

Microsoft.MB-330.v2026-07-02.q320

試験コード：	MB-330
試験名称：	Microsoft Dynamics 365 Supply Chain Management Functional Consultant
認証ベンダー：	Microsoft
無料問題の数：	320
バージョン：	v2026-07-02
ページの閲覧量：	111
問題集の閲覧量：	3905

<https://www.jpnsiken.com/shiken/Microsoft.MB-330.v2026-07-02.q320.html>

質問: 1

小売店ごとに在庫レベルを設定する必要があります。

どの2つの行動をとるべきでしょうか？それぞれの正解は、解決策の一部を示しています。

注：正解ごとに1ポイントが加算されます。

- A. 小売店の初期在庫レベルの手動予測を入力してください。
- B. フェイスマスクの販売開始から1か月後、過去30日間の倉庫販売注文を調べて需要予測を作成します。
- C. フェイスマスクの販売開始から1か月後、過去30日間の店舗売上をレビューして需要予測を作成します。
- D. フェイスマスクの販売開始から1か月後に、倉庫向けの予測と小売店向けの2回目の予測を作成します。
- E. フェイスマスクの販売開始から1か月後、倉庫の手動予測を作成し、店舗の需要予測を自動的に生成します。

正解: ([正解を表示します](#))

トピック3、アドベンチャーワークスサイクルズ

ケーススタディを開始するには

このケーススタディの最初の質問を表示するには、**次へ** ボタンをクリックしてください。質問に答える前に、左側のペインにあるボタンを使ってケーススタディの内容を確認してください。これらのボタンをクリックすると、ビジネス要件、既存環境、問題記述などの情報が表示されます。ケーススタディに **すべての情報** タブがある場合、そこに表示される情報は以降のタブに表示される情報と同一です。質問に答える準備ができたなら、**質問** ボタンをクリックして質問に戻ってください。

背景

Adventure Works Cyclesは、既製品およびカスタム仕様のマウンテンバイクを製造しており、本社はサンディエゴにあります。組み立ておよび倉庫の所在地は以下のとおりです。

アメリカ合衆国コロラド州デンバー

アメリカ合衆国カリフォルニア州サンディエゴ

ハンガリー、ブダペスト

製造の大部分は外部委託されており、各工場では自転車の組み立てのみを行っています。部品はすべての工場に在庫されており、倉庫間または法人間で移送される場合があります。すべての部品は標準価格で販売されています。

現在の環境。組織構造

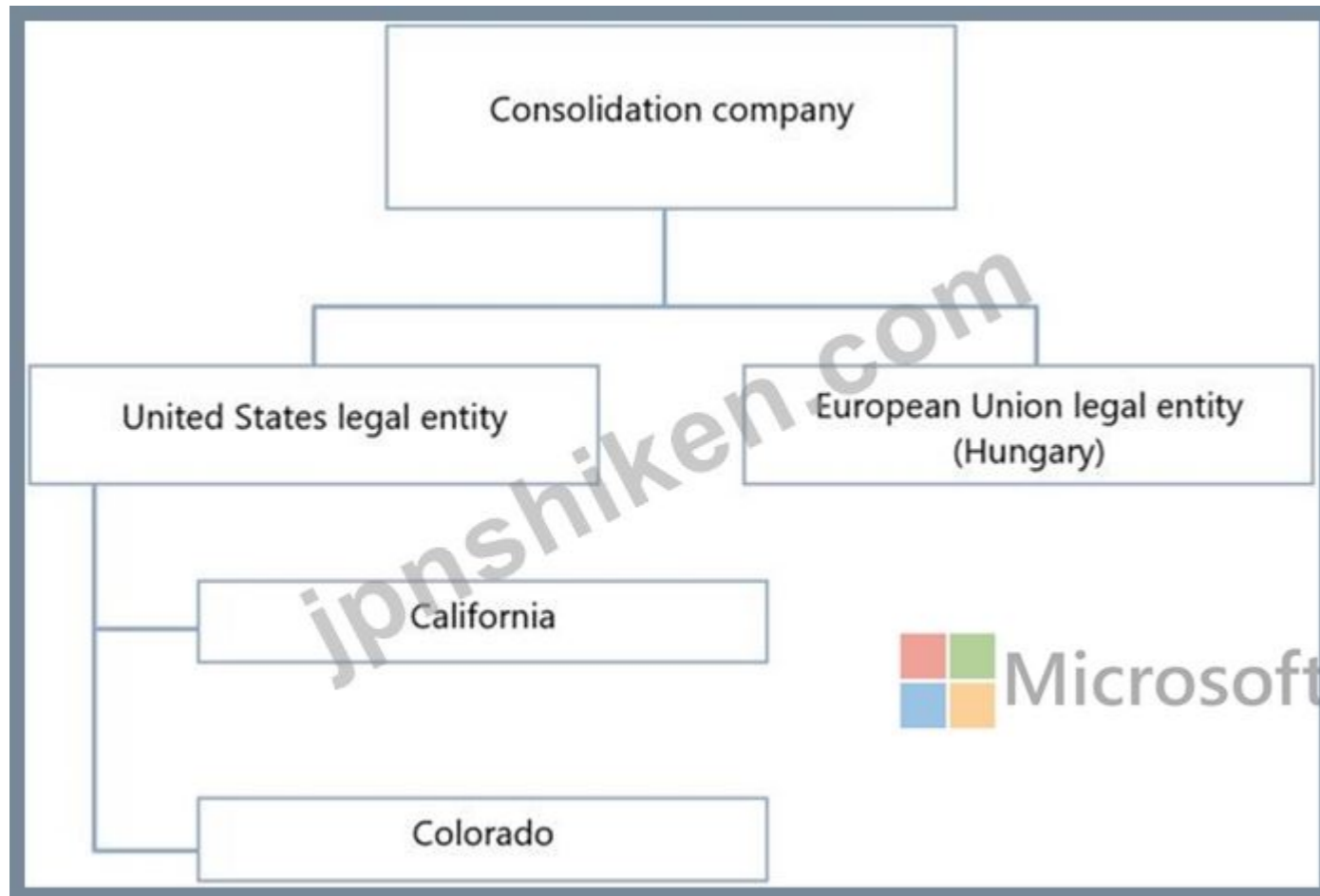
以下の図は、アドベンチャー・ワークス・サイクルズの組織構造を示しています。

米国にある各拠点は倉庫です。

ハンガリーは製品を組み立て、欧州連合 (EU) の他の加盟国に流通させている。

EUの法人組織は、倉庫拠点をさらに追加する予定である。

すべての法人組織は、財務統合会社に統合される。



現在の環境。購入

新規受注品に使用される高品質タイヤの人気の高まっている。受注量が多いため、同社はベンダーCと価格交渉を行いたいと考えている。ベンダーは、今後6ヶ月以内に購入される500本のタイヤに対して割引価格を提供することに同意した。500本のタイヤが購入された後は、需要に基づいて割引価格が再評価される予定である。

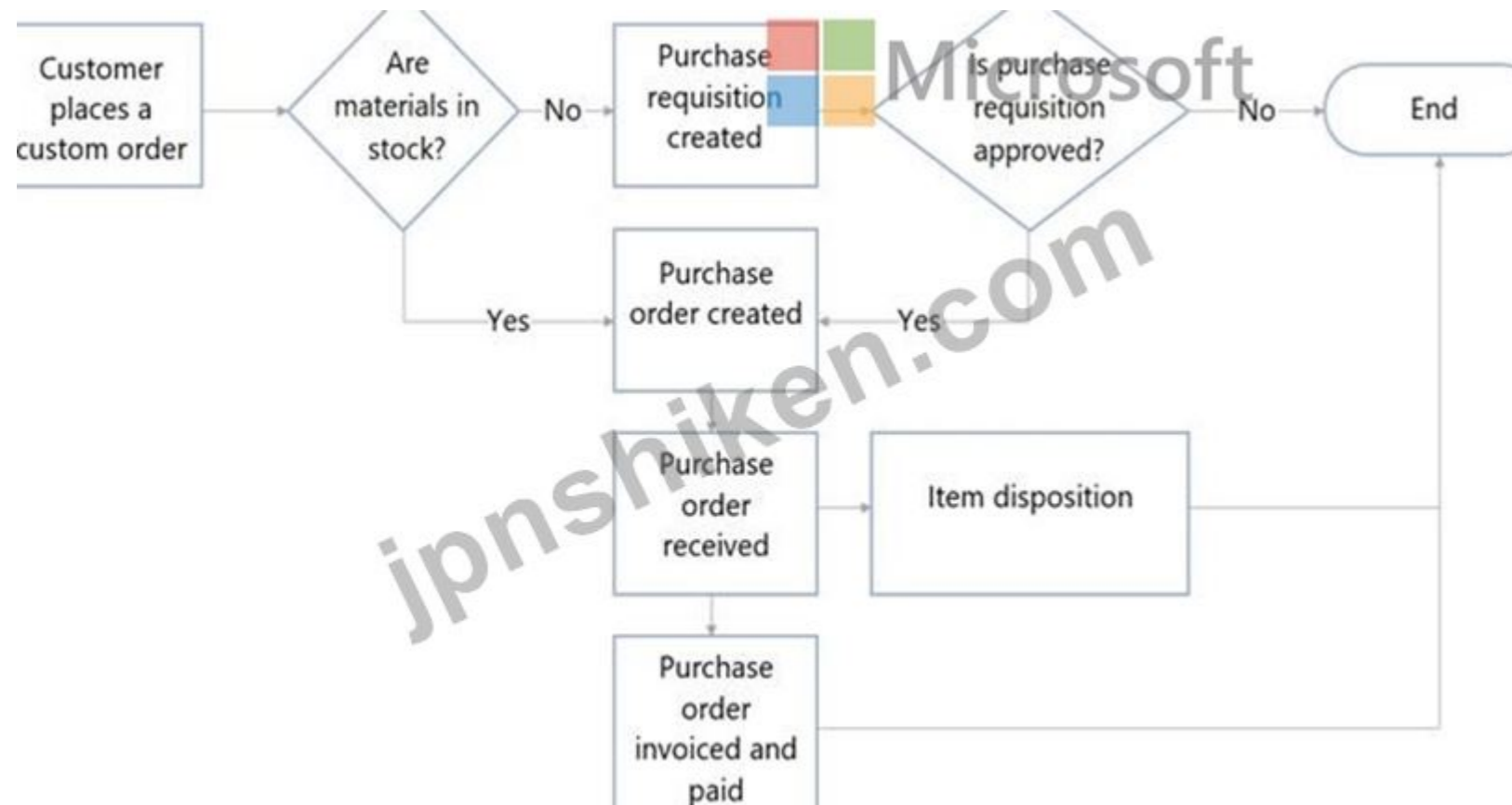
購入が承認されると、監査上の理由から変更することはできません。

可能な限り、部品はEU域内の業者から購入しています。イタリアの自転車サドルメーカーに発注しました。

特注品の部品は必ずしも在庫があるとは限らず、調達が必要となる場合があります。

現在の環境。購買依頼書

以下のフローチャートは、購入依頼プロセスを示しています。



要件。購入

購入依頼の対象となる品目は、国ごとに規定されています。国別の製品は、選択しやすいようにグループ化されます。

発注書は、発注依頼の手続きに従わなければならない。

ブレーキに関する既存のすべての発注書は、ベンダーBへの変更を反映させる必要があります。

要件。在庫

標準コストは、1か月内の購入量の変動に基づいて算出されます。

倉庫スペースが限られているため、タイヤはフローティングゾーンを利用して保管されています。

要件。運用

最近のブレーキ故障を受け、アドベンチャー・ワークス・サイクルズは、ベンダーAではなくベンダーBからブレーキを購入する予定です。ベンダーBのブレーキはベンダーAのブレーキと同じ品番を使用しますが、価格はベンダーBの方が若干高くなっています。アドベンチャー・ワークス・サイクルズはベンダーBの定価で支払います。ベンダーBへの発注には承認が必要ですが、通常の購買依頼承認担当者が休暇中です。

ベンダーAから入荷するすべてのブレーキは、在庫品であっても検査を実施する必要があります。ブレーキ検査の手順は、すべての入荷注文に対して実施しなければなりません。品質検査依頼は、発注書に基づく最初の出荷品を受領した時点で自動的に作成される必要があります。

UserCは、販売承認後、ブレーキ在庫を統合する必要があります。

新しいブレーキの注文は、特急注文のため追加料金が発生します。

要件。カスタムオーダー

特注品とは、商品マスターに登録されていない商品に対して発注されるものです。

ハンガリーはカスタムオーダーを受け付けていません。

米国では特注塗装の注文を受け付けています。特注塗装色のほとんどは特別注文となり、購入申請書が必要です。

会社の方針として、最低2社のサプライヤーから見積もりを取得し、送料、諸経費、その他の要素を比較検討する必要があります。見積もりは、価格が最も低いという理由だけで選定されることはありません。

問題

高級タイヤ26本の特別注文が入りました。しかし、現在の仕入先ではこの商品は在庫切れです。

商品は在庫として受領済みですが、月末締め時点に対応する請求書がまだ届いていません。

ユーザーAは、ベンダーCから購入した商品の価格を設定し、会計部門が領収書と請求書を契約内容と照合して検証していることを確認する必要があります。
ユーザーBは、特注塗装の見積もり依頼書 (RFQ) を送付する必要があります。ベンダーは、価格、数量割引、納期に基づいて選定されます。

質問: 2

ある企業が、新たな倉庫管理業務のためにDynamics 365 Supply Chain Managementを導入している。

計画注文の承認には、3段階のワークフローが導入されています。新しい計画注文の処理には、数日余分にかかることが予想されます。

毎年行われる価格改定交渉では、実際の納期ではなく契約上の納期が用いられるが、ベンダー評価カードの分析によると、一部のベンダーは契約上の納期よりも出荷が遅れることが多い。

新しい倉庫業務体制が導入されるまでの今後3ヶ月間は、おそらくこの状況が続くでしょう。

新しいシステムプロセスを考慮して、安全マージンを設定する必要があります。

各工程にはどの安全マージンを使用すべきでしょうか？回答するには、適切な安全マージンを正しい工程にドラッグしてください。各安全マージンは、1回、複数回、またはまったく使用しない場合があります。コンテンツを表示するには、ペイン間の分割バーをドラッグするか、スクロールする必要があります。注：正解ごとに1ポイントが加算されます。

正解:

Explanation:

Safety margins

Lead time	Issue margin
Receipt margin	Reorder margin

Answer Area

Process	Safety margin
Workflow approval process	Issue margin
New warehouse processes	Lead time
Actual average vendor delays	Receipt margin

質問: 3

小売店ごとに在庫レベルを設定する必要があります。

どの2つの行動をとるべきでしょうか？それぞれの正解は、解決策の一部を示しています。

注：正解ごとに1ポイントが加算されます。

- A. フェイスマスクの販売開始から1か月後、過去30日間の倉庫販売注文を確認して需要予測を作成します。
- B. フェイスマスクの販売開始から1か月後、倉庫向けの予測と小売店向けの2回目の予測を作成します。
- C. 小売店の初期在庫レベルの手動予測を入力します。
- D. フェイスマスクの販売開始から1か月後、倉庫の需要予測を手動で作成し、店舗の需要予測を自動的に生成します。
- E. フェイスマスクの販売開始から1か月後、過去30日間の店舗売上をレビューして需要予測を作成します。

正解: ([正解を表示します](#))

トピック1:オーガニック企業のケーススタディ

これは3つのケーススタディで構成されており、ケーススタディごとに時間制限はありません。各ケースを完了するために、試験時間を十分に使うことができます。ただし、この試験には追加のケーススタディやセクションが含まれる場合があります。与えられた時間内に試験に含まれるすべての問題を完了できるよう、時間管理を徹底してください。

ケーススタディに含まれる質問に答えるには、ケーススタディに記載されている情報を参照する必要があります。ケーススタディには、ケーススタディで説明されているシナリオに関する詳細情報を提供する図表やその他の資料が含まれている場合があります。各質問は、このケーススタディ内の他の質問とは独立しています。

このケーススタディの最後に、確認画面が表示されます。この画面では、解答を確認し、次のセクションに進む前に修正することができます。新しいセクションを開始すると、このセクションに戻ることはできません。

ケーススタディを開始するには

このケーススタディの最初の質問を表示するには、**次へ** ボタンをクリックしてください。質問に答える前に、左側のペインにあるボタンを使用してケーススタディの内容を確認してください。これらのボタンをクリックすると、ビジネス要件、既存環境、問題記述などの情報が表示されます。ケーススタディに **すべての情報** タブがある場合、表示される情報は後続のタブに表示される情報と同一であることに注意してください。質問に答える準備ができたなら、**質問** ボタンをクリックして質問に戻ってください。

背景

ベスト・フォー・ユー・オーガニックス社は、自宅を拠点とした事業としてスタートしました。創業者は自宅のキッチンで手作りの石鹸やバス用品を作り始めました。売上が伸びるにつれ、同社は生産施設と配送センターを設立し、3つの小売店に商品を供給するようになりました。

石鹸や入浴用品は製造工場で生産され、小売店への配送のために倉庫に保管されます。小売店の従業員は、モバイルPOS (MPOS) タブレット端末を使用して顧客に商品を販売します。

会社の組織構造は、下図に示すように、2つの拠点を有する単一の法人です。



現在の環境

Best for You Organicsは、新しいフェイスクリーム製品ラインの発売を予定しています。新製品ラインの各製品は、同じ基本成分を使用していますが、それぞれ異なるエキス（例えば、ライム、アボカド、キウイなど）を配合しています。マーケティング部門は、新製品ラインの発売準備を進めています。倉庫には最小限の在庫しか保管されません。

同社は、クラウドベースのDynamics 365 Supply Chain Managementを使用して、全事業所および全拠点の財務管理を行っています。同社は部品表 (BOM)のバージョン管理は行っていません。

生産・倉庫施設は、以下の組織階層で構成されている。

User	Role
OpsManager	Operations manager
Employee1	Inventory control
StoreManager	Store manager
Employee2	Receiving clerk
Employee3	Shipping clerk
Employee4	Warehouse worker
Employee5	Production worker
Employee6	Store order clerk

外部顧客には以下が含まれます。

- * 顧客A：店舗に来店した顧客（企業対消費者取引）
- * 顧客: 既存のアカウントを持つ顧客 (企業間取引) 外部ベンダーには以下が含まれます:
- * ベンダーA：運送会社
- * ベンダーB：原材料供給業者

一般的な

新製品ラインは、企業が今後の展示会で一般向けに製品ラインを発表する際に、システムに登録され、すぐに販売できる状態にしておく必要がある。

生産

新製品を生産するためには、システムを構成する必要があります。

- * 製品を生産するために必要な最低限の原材料を倉庫に保管するようにしてください。
- * アイテムごとに1つのバージョンを使用してください。
- * 先入先出法 (FIFO)による在庫評価方法を導入する。
- * 原材料と完成品を、それぞれ異なる総勘定元帳勘定を使用して追跡する。
- * 主要な保管場所を使用して、倉庫内の製品の保管場所を決定します。
- * 倉庫内に代替保管場所を設定し、過剰在庫品を保管し、必要に応じて主要保管場所に補充する。

出荷

配送に関して、以下の要件を特定します。

- * 製品を毎週小売店に発送する。
- * 店舗側は商品の入荷確認に梱包明細書を必要とします。運転手は輸送書類が必要で、店舗への配送には走行距離に応じた料金が発生します。
- * Store1への配送は月曜日にスケジュールする必要があります。水曜日または金曜日に、Store1は自社のバンを所有しているため、注文量が少ない場合は自社で配送を集荷することがあります。Store2とStore3への配送は火曜日または木曜日にスケジュールする必要があります。
- * 配送前に、店舗に事前出荷通知 (ASN)を送信する必要があります。
- * 店舗間転送を可能にするようシステム構成を設定します。
- * 製品を小売店へ大量注文として出荷できるようシステムを設定する。
- * 倉庫から小売店へ商品を配送するための輸送業者を手配する。

報告

新製品が店頭に並んだら、過去30日間の日々の取引データを分析し、再発注数量を決定します。製品ラインの原価計算と追跡を他の商品とは独立して行えるよう、レポート機能を設定してください。

価格と在庫

価格設定と在庫管理に関して、以下の要件を特定します。

- * 最初の90日以内に生産して販売できる新製品の数量を決定する。
- 小売販売用の特殊包装材を必ず用意してください。包装材は仕入先から店舗へ直接配送される必要があります。
- 店舗は包装資材を在庫として保有してはならない。店舗は特殊包装資材を50日分保管しなければならない。店舗は必要に応じて包装資材を再注文しなければならない。
- * 小売店のお客様は定価をお支払いいただく必要があります。再販業者は定価から10%の割引を受けることができます。

質問: 4

Adventure Worksのマスタープランニングソリューションを導入する必要があります。

どの解決策を使用すべきでしょうか？回答するには、回答欄で適切なオプションを選択してください。

注：正解ごとに1ポイントが加算されます。

Action	Solution
Select the correct solution	<div style="border: 1px solid black; padding: 2px;"> <div style="text-align: right;">▼</div> <div style="padding: 2px;">Master planning</div> <div style="padding: 2px;">Planning optimization</div> <div style="padding: 2px;">Demand planning</div> <div style="padding: 2px;">Demand forecasting</div> </div>
Implement the solution	<div style="border: 1px solid black; padding: 2px;"> <div style="text-align: right;">▼</div> <div style="padding: 2px;">Lifecycle Services</div> <div style="padding: 2px;">Feature management workspace</div> <div style="padding: 2px;">Microsoft AppSource</div> <div style="padding: 2px;">Azure DevOps</div> </div>

正解:

Action	Solution
Select the correct solution	<div style="border: 1px solid black; padding: 2px;"> <div style="text-align: right;">▼</div> <div style="padding: 2px;">Master planning</div> <div style="border: 2px solid red; padding: 2px;">Planning optimization</div> <div style="padding: 2px;">Demand planning</div> <div style="padding: 2px;">Demand forecasting</div> </div>
Implement the solution	<div style="border: 1px solid black; padding: 2px;"> <div style="text-align: right;">▼</div> <div style="padding: 2px;">Lifecycle Services</div> <div style="border: 2px solid red; padding: 2px;">Feature management workspace</div> <div style="padding: 2px;">Microsoft AppSource</div> <div style="padding: 2px;">Azure DevOps</div> </div>

参照 :

<https://docs.microsoft.com/en-us/dynamics365/supply-chain/master-planning/new-master-planning-engine>

<https://docs.microsoft.com/en-us/dynamics365/supply-chain/master-planning/planning-optimization/get-started>

質問: 5

マスタープランニングソリューションから、計画済み注文の自動確定を有効にする必要があります。

その機能はどこで有効にできますか？

- A. ライフサイクルサービス
- B. マスタープランニングのパラメータ
- C. 機能管理ワークスペース

D. リリースされたアイテムについて

正解: ([正解を表示します](#))

参照:

<https://docs.microsoft.com/en-us/dynamics365/supply-chain/master-planning/planning-optimization/planned-ord>

質問: 6

あなたは、ある企業のDynamics 365 for Finance and Operationsシステムを管理しています。

システム内で契約を設定する必要があります。

どの契約タイプを使用すべきでしょうか? 回答するには、適切な契約タイプを適切なシナリオにドラッグしてください。各契約タイプは、1回、複数回、またはまったく使用しない場合があります。コンテンツを表示するには、ペイン間の分割バーをドラッグするか、スクロールする必要がある場合があります。

注: 正解ごとに1ポイントが加算されます。

The screenshot shows a user interface with two main panes. On the left, the 'Agreement types' pane contains three buttons: 'purchase', 'sales', and 'trade'. On the right, the 'Answer Area' pane is titled 'Scenario' and contains three text boxes. The first text box describes a discount scenario for Product A. The second text box describes a customer purchasing 500 laptops. The third text box describes a company purchasing office supplies. To the right of the scenarios are three empty boxes labeled 'Agreement type' for the user to drag and drop the appropriate type.

正解:

This screenshot shows the same interface as above, but with the correct solution applied. In the 'Agreement types' pane, the 'purchase' and 'trade' buttons are highlighted with a dashed green border. In the 'Answer Area' pane, the 'trade' button is dragged to the first 'Agreement type' box, the 'sales' button is dragged to the second, and the 'purchase' button is dragged to the third. The 'purchase' button in the left pane is also highlighted with a dashed red border.

Explanation:

Answer Area	
Scenario	Agreement type
Customers who purchase between 51 and 100 units of Product A receive a \$10.00 discount per unit. Customers who purchase over 100 units receive a \$12.00 discount per unit.	<input type="text" value="trade"/>
A customer agrees to purchase 500 laptops over the next six months.	<input type="text" value="sales"/>
Your company agrees to purchase \$150,000 worth of office supplies within a year.	<input type="text" value="purchase"/>

質問: 7

ある企業が、新たな倉庫管理業務のためにDynamics 365 Supply Chain Managementを導入している。

計画注文の承認には、3段階のワークフローが導入されています。新しい計画注文の処理には、数日余分にかかることが予想されます。

毎年行われる価格改定交渉では、実際の納期ではなく契約上の納期が用いられるが、ベンダー評価カードの分析によると、一部のベンダーは契約上の納期よりも出荷が遅れることが多い。

新しい倉庫業務体制が導入されるまでの今後3ヶ月間は、おそらくこの状況が続くでしょう。

新しいシステムプロセスを考慮して、安全マージンを設定する必要があります。

各工程にはどの安全マージンを使用すべきでしょうか？回答するには、適切な安全マージンを正しい工程にドラッグしてください。各安全マージンは、1回、複数回、またはまったく使用しない場合があります。コンテンツを表示するには、ペイン間の分割バーをドラッグするか、スクロールする必要があります。注：正解ごとに1ポイントが加算されます。

Safety margins

<input type="text" value="Lead time"/>	<input type="text" value="Issue margin"/>
<input type="text" value="Receipt margin"/>	<input type="text" value="Reorder margin"/>

Answer Area

Process	Safety margin
Workflow approval process	<input type="text"/>
New warehouse processes	<input type="text"/>
Actual average vendor delays	<input type="text"/>

正解:

Safety margins

Lead time	Issue margin
Receipt margin	Reorder margin

Answer Area

Process

- Workflow approval process
- New warehouse processes
- Actual average vendor delays

Safety margin

Issue margin
Lead time
Receipt margin

Explanation:

Microsoft

shiken.co

Process

- Workflow approval process
- New warehouse processes
- Actual average vendor delays

Safety margin

Issue margin
Lead time
Receipt margin

質問: 8

倉庫内の在庫は、「在庫あり」という在庫ステータスに割り当てられます。

破損した商品が顧客に販売されないように、在庫ステータスを設定する必要があります。

どの値を使用すべきですか？回答するには、回答欄で適切なオプションを選択してください。

注：正解ごとに1ポイントが加算されます。

Requirement

Configure the inventory blocking parameter for each inventory status.

Value

available unblocked, damaged blocked
available blocked, damaged unblocked
available blocked, damaged blocked
available unblocked, damaged unblocked

Assign the default status.

Site, Warehouse, and Item
Site, Warehouse, and Location
Warehouse, and Location only
Site and Serial

正解:

Requirement

Configure the inventory blocking parameter for each inventory status.

Value


available unblocked, damaged blocked
available blocked, damaged unblocked
available blocked, damaged blocked
available unblocked, damaged unblocked

Assign the default status.

Site, Warehouse, and Item
Site, Warehouse, and Location
Warehouse, and Location only
Site and Serial

Explanation:

Requirement	Value
Configure the inventory blocking parameter for each inventory status.	<div style="border: 1px solid black; padding: 2px;"> <div style="background-color: #ccc; padding: 2px; display: flex; justify-content: space-between; align-items: center;"> ▼ </div> <div style="padding: 2px;"> <p>available unblocked, damaged blocked</p> <p>available blocked, damaged unblocked</p> <p>available blocked, damaged blocked</p> <p>available unblocked, damaged unblocked</p> </div> </div>
Assign the default status.	<div style="border: 1px solid black; padding: 2px;"> <div style="background-color: #ccc; padding: 2px; display: flex; justify-content: space-between; align-items: center;"> ▼ </div> <div style="padding: 2px;"> <p>Site, Warehouse, and Item</p> <p>Site, Warehouse, and Location</p> <p>Warehouse, and Location only</p> <p>Site and Serial</p> </div> </div>



質問: 9

あなたは、Contoso Entertainment System USA (USMF) という会社の機能コンサルタントです。

あなたは安全在庫レベルを管理する計画を立てています。

倉庫番号13にあるStandardSpeakerUpSelという品目について、最低在庫数を1,500個に設定する必要があります。

このタスクを完了するには、Dynamics 365ポータルにサインインしてください。

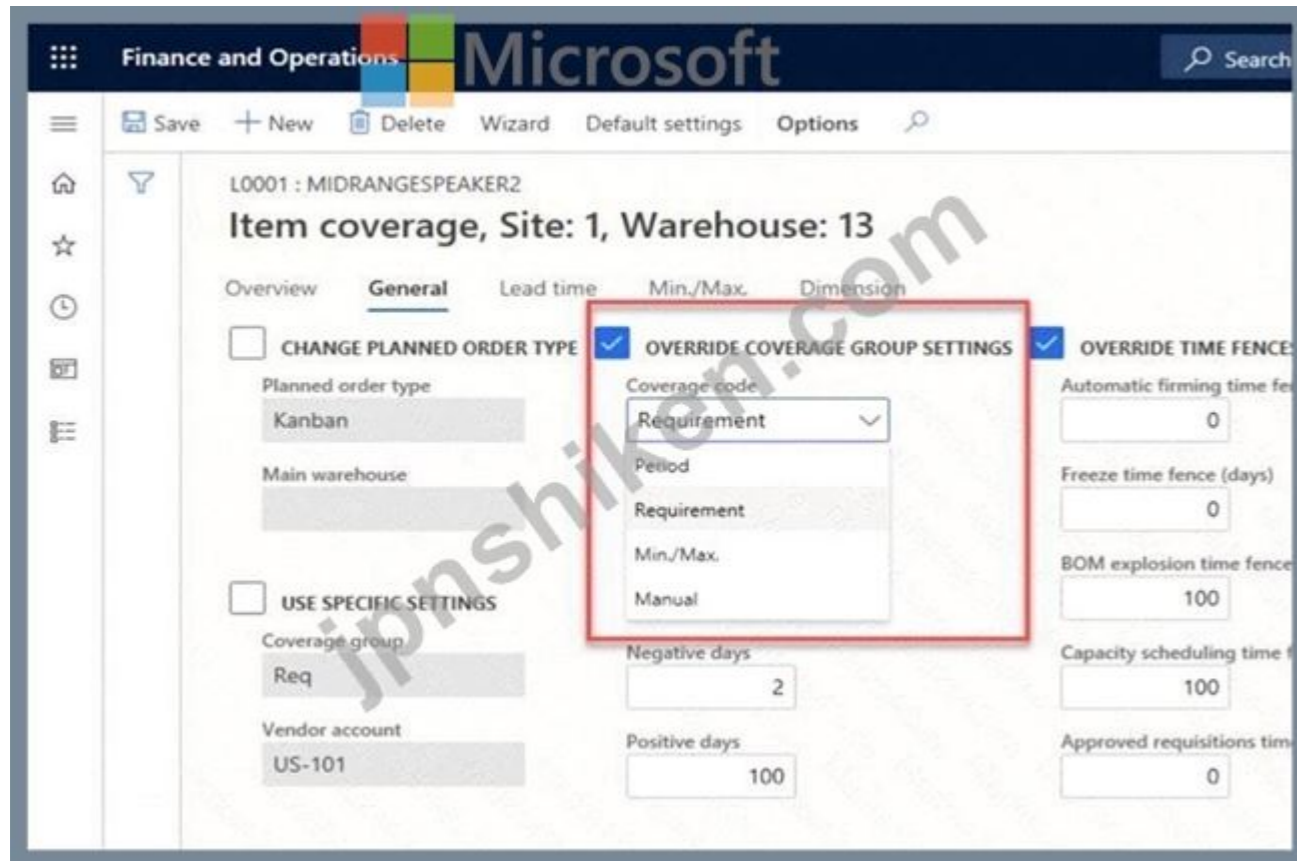
正解:

詳細は下記をご覧ください。

Explanation:

製品情報管理] > 製品] > 「リリース済み製品」を選択し、製品 (StandardSpeakerUpSel) を選択します。次に、アクション ペインの 計画] タブの 「カバレッジ」グループで、「アイテム カバレッジ」を選択して、「アイテム カバレッジ」ページを開きます。

カバー範囲コードには 「最小/最大」を選択し、最小値には 「1,500」と入力します。



参照 :

<https://docs.microsoft.com/en-us/learn/modules/configure-use-master-planning-dyn365-supply-chain-mgmt/02-セットアップ>

質問: 10

小売店ごとに在庫レベルを設定する必要があります。

どの2つの行動をとるべきでしょうか？それぞれの正解は、解決策の一部を示しています。

注：正解ごとに1ポイントが加算されます。

- A. 小売店の初期在庫レベルの手動予測を入力してください。
- B. フェイスマスクの販売開始から1か月後、過去30日間の倉庫販売注文を調べて需要予測を作成します。
- C. フェイスマスクの販売開始から1か月後、過去30日間の店舗売上をレビューして需要予測を作成します。
- D. フェイスマスクの販売開始から1か月後に、倉庫向けの予測と小売店向けの2回目の予測を作成します。
- E. フェイスマスクの販売開始から1か月後、倉庫の手動予測を作成し、店舗の需要予測を自動的に生成します。

正解: [\(正解を表示します\)](#)

説明/参考資料 :

在庫管理を実施する

テストレット3

これはケーススタディです。ケーススタディには個別の時間制限はありません。各ケースを完了するために、試験時間を自由に使うことができます。ただし、この試験には追加のケーススタディやセクションが含まれる場合があります。与えられた時間内に試験に含まれるすべての問題を完了できるよう、時間配分をしっかりと行う必要があります。

ケーススタディに含まれる質問に答えるには、ケーススタディに記載されている情報を参照する必要があります。ケーススタディには、ケーススタディで説明されているシナリオに関する詳細情報を提供する図表やその他の資料が含まれている場合があります。このケーススタディでは、各質問は他の質問とは独立しています。

このケーススタディの最後に、確認画面が表示されます。この画面では、解答を確認し、次のセクションに進む前に修正することができます。新しいセクションを開始すると、このセクションに戻ることはできません。

ケーススタディを開始するには

このケーススタディの最初の質問を表示するには、**次へ** ボタンをクリックしてください。質問に答える前に、左側のペインにあるボタンを使ってケーススタディの内容を確認してください。これらのボタンをクリックすると、ビジネス要件、既存環境、問題記述などの情報が表示されます。ケーススタディに **すべての情報** タブがある場合、そこに表示される情報は以降のタブに表示される情報と同一です。質問に答える準備ができたなら、**質問** ボタンをクリックして質問に戻ってください。

背景

ワイドワールドインポーターズは、香水や陶磁器などのユニークな商品や手作り品を含む、世界中から仕入れた商品を販売する小規模ブティックショップを主な顧客とする流通会社です。ワイドワールドインポーターズの販売サイクルでは、歩合制の営業チームが商談機会を見つけ、見積もりプロセスを用いてショップと交渉します。取り扱う商品は、同社の既存の商品リストに掲載されている場合もあれば、そうでない場合もあります。

当社には以下の部門と責任範囲があります。

Division	Responsibilities
Sales	Source customer, generate quotes
Inventory	Create product and associated setups, manage costing
Compliance	Define testing, set up regulatory requirements
Customer service	Create and manage orders

現在の環境

Wide World Importersは、Dynamics 365 FinanceとDynamics 365 Supply Chain Managementを使用しています。法人格は1つです。

当社の主要配送センターは、米国ネバダ州ラスベガスにあります。カリフォルニア州にも倉庫があり、コンテナ船から輸入された商品を受け入れています。カリフォルニア州で商品が到着すると、配送のためにネバダ州へ移送されます。カリフォルニア州から直接出荷される注文はありません。

要件。販売

当社には、東部と西部の2つの営業チームがあります。各チームには、香水、陶磁器、その他の商品という3つの商品カテゴリーごとに1名の営業担当者がいます。営業担当者には、売上に応じた歩合給が支払われます。歩合給は、顧客の本社所在地に基づいて支払われます。例えば、米国西部に本社を置く顧客に対する歩合給は、西部の営業チームに支払われます。

営業担当者は新規事業の開拓に責任を負います。経営陣は、営業担当者がターゲットとしている企業、ビジネスチャンスのある分野、見積もり作成状況などを明確に示す指標を把握できる必要があります。顧客記録は、販売が確定するまで作成してはなりません。

営業チームは、顧客1 (Customer1)に新しい香水の見積もりを提示しました。顧客の配送先は、米国、オーストリア、日本です。製品の成分の関係上、販売先は米国と日本に限られます。ユーザーが正しい商品を選択する手間を省くため、自動チェック機能を導入する必要があります。

要件。テスト

当社は、入荷した陶磁器製品に鉛が含まれているかどうかを定期的に検査しています。当社は、陶磁器製品に **鉛フリー** または **食品用ではありません** という表示を付けて販売しています。香水には、欧州連合の顧客には販売できない規制成分が含まれている場合があります。当社は香水の検査を実施し、規制成分を含む香水が欧州の顧客に販売されないようにするための手順を設けています。

入荷した陶磁器製品の10%は鉛含有量の検査を受けなければならない。検査管理プロセスは自動化されなければならない。製品中の許容鉛含有量を定義する許容範囲を設定する必要があります。

要件。在庫管理

在庫管理チームは、先入先出法 (FIFO)の原則を用いて品目の原価計算を管理する必要があります。財務チームは、月を通して更新されたFIFO調整を確認できる必要がありますが、FIFOによる確定は月末報告時のみに行います。

毎月末に在庫締め処理を行う必要があります。財務チームには、品目の実数量と在庫金額、および合計金額を記載したレポートを提出する必要があります。倉庫チームも同様のレポートを必要としますが、在庫金額は含めたくありません。在庫締め処理の際、一部の品目については、受領書と照合できないため、完全な原価計算ができません。財務チームは、どの品目が除外されたかを把握する必要があります。

その他の在庫要件

* 在庫は現物在庫に対して確保されなければならない。

* 在庫原価計算を元帳に転記できるように、以下のグループを使用して品目をグループ化する必要があります。

香水、陶磁器、その他の商品。すべての商品は先入先出法 (FIFO) で処理されます。すべてのカテゴリの取引が同じ元帳勘定に記録される場合でも、財務報告書はこれら3つのカテゴリごとにグループ化する必要があります。

ワイド・ワールド・インポーターズ社は、メキシコの地元企業から特定の種類の陶器を輸入する予定です。その陶器は手作りで、オレンジ色または赤色のいずれかでなければなりません。価格は色の選択に関わらず同じです。

* 新しい香水シリーズが発売されます。調達チームは、どの香水が男性用か女性用かを識別できなければならず、さらに香水を香水、オードパルファム、オードトワレ、オーデオロン、オーフレッシュといったカテゴリに分類できなければなりません。

* 購入、販売、およびレポート分析のために、各アイテムを分類するための製品構造を設定する必要があります。

問題

カスタマーサービス担当者によると、注文予約パラメータがオフになっているにもかかわらず、一部の在庫が注文予約済みとして表示されることがあるとのこと。

通常在庫している商品が在庫切れです。顧客2は、その商品を緊急に注文したいと考えています。これにより、仕入先からの仕入れコストが大幅に増加します。財務チームは、この特別注文が先入先出 (FIFO) 方式の在庫階層に影響を与えることを望んでいません。

サプライチェーンプロセスの実装と管理

問題セット1

質問: 11

企業は、ある倉庫から製品を出荷し、別の倉庫でそれを受け取り、在庫を管理する必要があります。出荷品が両拠点間を移動するには2日間かかります。

2つの倉庫間の転送を設定し、処理する必要があります。

セットアップを完了するにはどうすればよいでしょうか？回答欄で適切なオプションを選択してください。

注：正解ごとに1ポイントが加算されます。

Action	Value
Create the transaction.	<div style="border: 1px solid black; padding: 2px;"><div style="display: flex; align-items: center;"><div style="flex: 1;">▼</div><div style="margin-left: 5px;">Microsoft</div></div><ul style="list-style-type: none">transfer ordertransfer journalmovement journalsales order</div>
Add items.	<div style="border: 1px solid black; padding: 2px;"><div style="display: flex; align-items: center;"><div style="flex: 1;">▼</div><div style="margin-left: 5px;">ipnshiken.com</div></div><ul style="list-style-type: none">Enter item number, quantity, and unit of measure and price.Enter item number, quantity, and unit of measure only.Enter item number and quantity only.Enter item number and unit of measure and price only.</div>

正解:

Action	Value
Create the transaction.	<input type="text"/> <ul style="list-style-type: none"> transfer order transfer journal movement journal sales order
Add items.	<input type="text"/> <ul style="list-style-type: none"> Enter item number, quantity, and unit of measure and price. Enter item number, quantity, and unit of measure only. Enter item number and quantity only. Enter item number and unit of measure and price only.

説明

Action	Value
Create the transaction.	<input type="text"/> <ul style="list-style-type: none"> transfer order transfer journal movement journal sales order
Add items.	<input type="text"/> <ul style="list-style-type: none"> Enter item number, quantity, and unit of measure and price. Enter item number, quantity, and unit of measure only. Enter item number and quantity only. Enter item number and unit of measure and price only.

質問: 12

事例研究3 - アドベンチャー・ワークス・サイクルズ

背景

Adventure Works Cyclesは、既製品およびカスタム仕様のマウンテンバイクを製造しており、本社はサンディエゴにあります。組み立ておよび倉庫の所在地は以下のとおりです。

■ アメリカ合衆国コロラド州デンバー

■ アメリカ合衆国カリフォルニア州サンディエゴ

■ ハンガリー、ブダペスト

■ 製造の大部分は外部委託されており、各工場では自転車の組み立てのみを行っています。部品はすべての工場に在庫されており、倉庫間または法人間で移送される場合があります。すべての部品は標準価格で販売されています。

現在の環境。組織構造

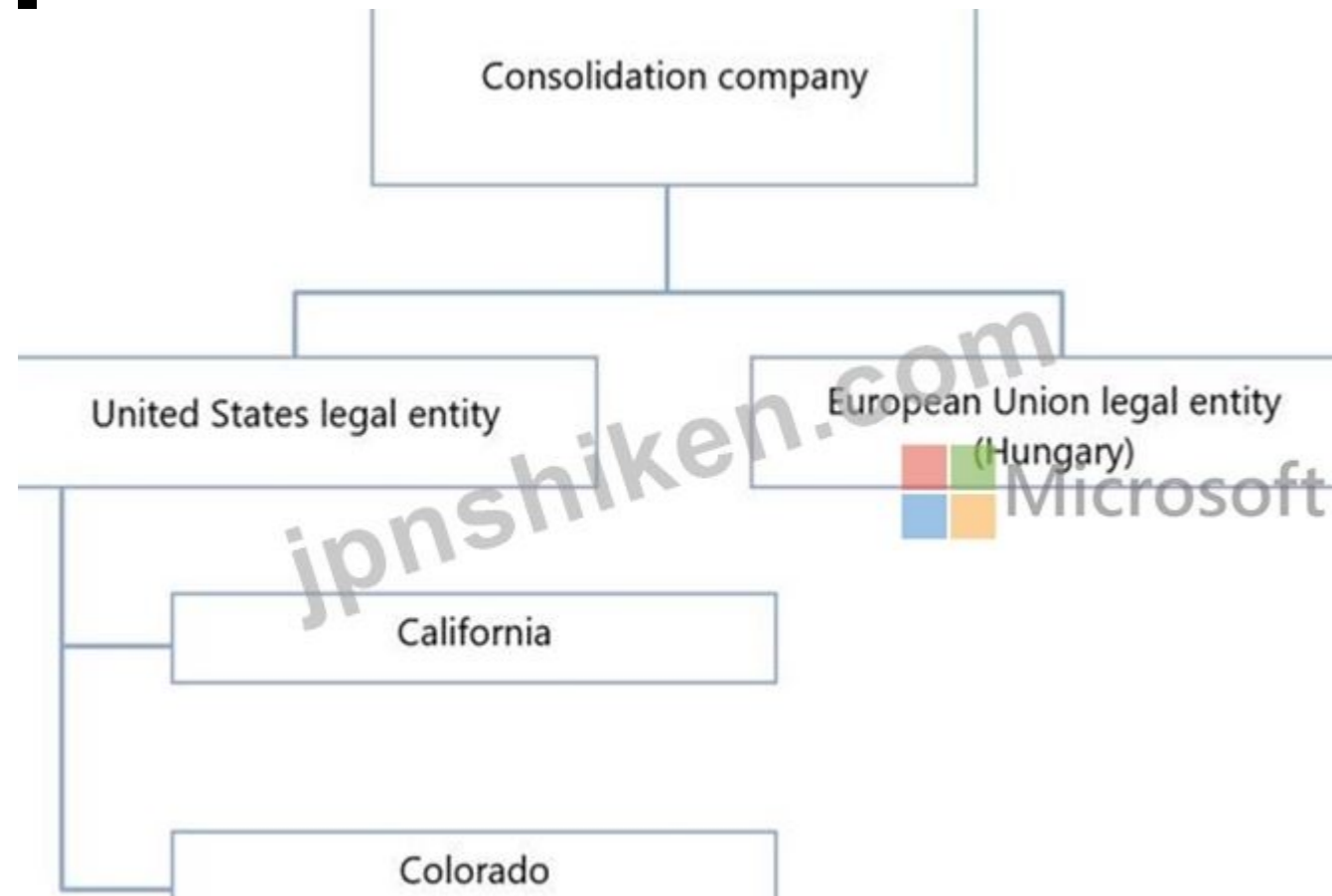
以下の図は、アドベンチャー・ワークス・サイクルズの組織構造を示しています。

米国にある各拠点は倉庫です。

■ ハンガリーは製品を組み立て、欧州連合 (EU) の他の加盟国に流通させている。

■ EUの法人組織は、倉庫拠点をさらに追加する予定である。

■ すべての法人組織は、財務統合会社に統合される。



現在の環境。購入

新規注文で使用される高品質タイヤが人気を集めています。

■ 注文を受けて、同社はベンダーCと価格交渉を行う予定です。ベンダーは、今後6ヶ月以内に購入されるタイヤ500本に対して割引価格を適用することに同意しました。500本の購入が完了したら、需要に基づいて割引価格が再評価されます。

■ 購入が承認されると、監査上の理由から変更することはできません。

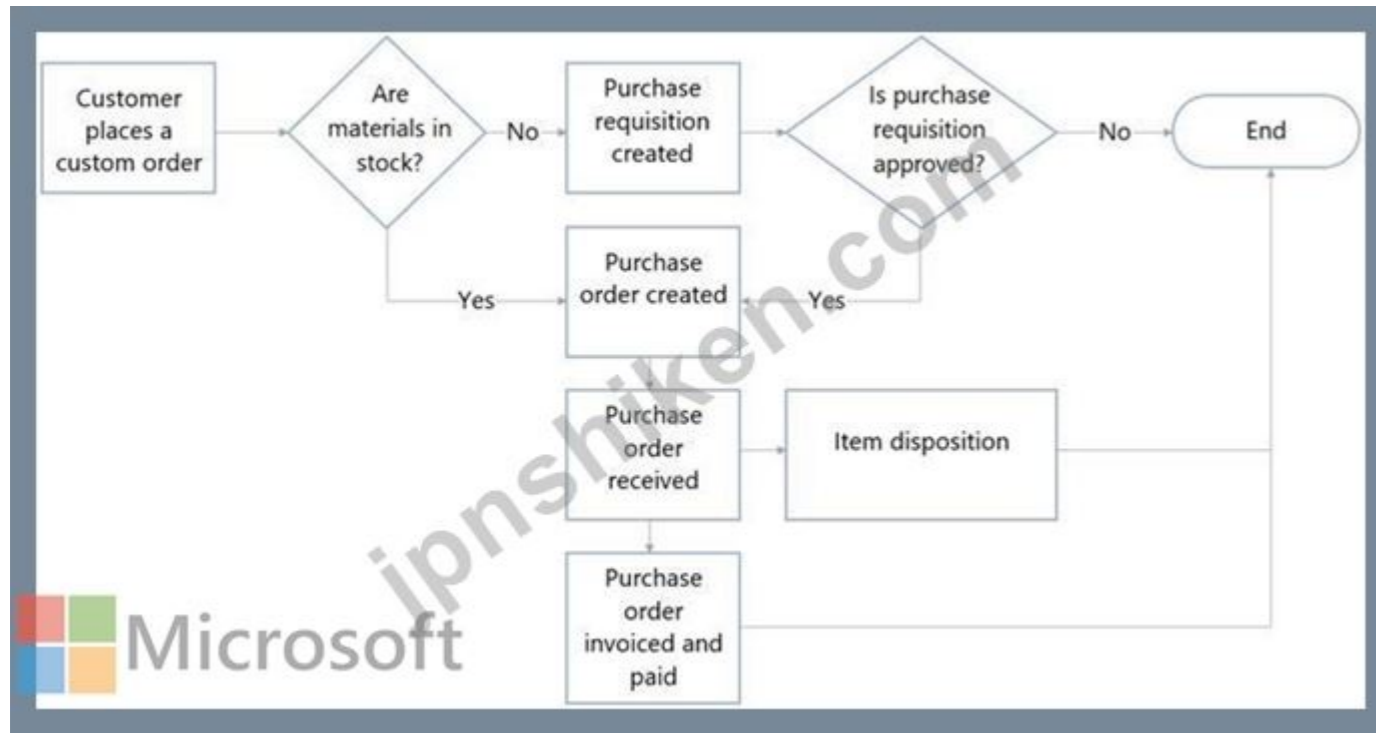
■ 可能な限り、部品はEU域内のベンダーから購入します。

■ イタリアの自転車サドルメーカー向けに採用された。

■ 特注品の部品は必ずしも在庫があるとは限らず、調達が必要となる場合があります。

現在の環境。購買依頼書

以下のフローチャートは、購入依頼プロセスを示しています。



要件。購入

購入依頼品目は各国によって規定されています。各国固有の規定は

- 商品は選択しやすいようにグループ分けされます。

発注書は、発注依頼の手続きに従わなければならない。

- ブレーキに関する既存のすべての発注書は、ベンダーBへの変更を反映させる必要があります。

要件。在庫

標準コストは、1か月内の購入量の変動に基づいて算出されます。

- 倉庫スペースが限られているため、タイヤはフローティングゾーンを利用して保管されています。

要件。運用

最近のブレーキ故障を受け、アドベンチャー・ワークス・サイクルズは、ベンダーAではなくベンダーBからブレーキを購入する予定です。ベンダーBのブレーキはベンダーAのブレーキと同じ品番を使用しますが、価格はベンダーBの方が若干高くなっています。アドベンチャー・ワークス・サイクルズはベンダーBの定価で支払います。ベンダーBへの発注には承認が必要ですが、通常の購買依頼承認担当者が休暇中です。

ベンダーAから入荷するすべてのブレーキは、在庫品であっても検査を実施する必要があります。ブレーキ検査の手順は、すべての入荷注文に対して実施しなければなりません。品質検査依頼は、発注書に基づく最初の出荷品を受領した時点で自動的に作成される必要があります。

UserCは、販売承認後、ブレーキ在庫を統合する必要があります。

新しいブレーキの注文は、特急注文のため追加料金が発生します。

要件。カスタムオーダー

特注品とは、商品マスターに登録されていない商品に対して発注されるものです。

- ハンガリーはカスタムオーダーを受け付けていません。

- 米国ではカスタムペイントの注文を受け付けています。ほとんどのカスタムペイントカラーは特別なものです。

発注および購入依頼書の提出が必要です。

会社の方針により、最低2社のサプライヤーから見積もりを取得し、比較する必要があります。

- 送料、諸費用、その他の変動要素を考慮します。見積もりは最低価格のみに基づいて選定されるわけではありません。

問題

高級タイヤ26本の特別注文が入りました。この商品は現在在庫切れです。

■ベンダー。

商品は在庫として受領されましたが、対応する請求書はまだ届いていません。

■月の締め切り時間。

UserA は VendorC から購入した商品の価格を設定し、

■会計部門は、領収書と請求書を契約書と照合して検証します。

ユーザーBはカスタムペイントの見積もり依頼 (RFQ) を送る必要があります。ベンダーは

■価格、数量割引、納期に基づいて選定されます。

調達カテゴリの階層構造は、会社の方針に従って設定する必要があります。

あなたはどうすべきでしょうか？

A. カテゴリ階層に、米国、ハンガリー、カリフォルニア、コロラドの4つのノードを追加します。

B. 調達カテゴリ階層を作成し、法人ごとにのみ購入ポリシーを割り当てます。

C. カテゴリ階層に、ハンガリー、カリフォルニア、コロラドの3つのノードを追加します。

D. 統合された法人の下に、国ごとにカテゴリ階層ノードを作成します。

正解: ([正解を表示します](#))

質問: 13

事例研究5 - トレイ・リサーチ

背景

トレイ・リサーチは、ワシントン州シアトルに本社を置く、健康補助食品および栄養補助食品の多国籍メーカーです。同社は、サプリメント事業だけでなく、アパレルも販売するライフスタイルブランドとしても急速に成長を遂げています。サプリメント事業とアパレル事業はそれぞれ独立して運営されていますが、製造および事業運営は同一の法人で行われています。

現在の環境

テクノロジー

Trey Research は、旧式のオンプレミス版 Dynamics AX から Dynamics AX に移行しています。

365サプライチェーンマネジメント。同社は既存のデータ構造とプロセスを多く維持しつつ、メリットが明らかな場合には新たな効率化策を導入したいと考えている。同社は、社内開発者が独自に開発したサードパーティ製のeコマースサイトを利用している。

現在の環境。アイテム

製品番号

すべての商品は、[商品SKU+サイズ+色+スタイル]というスマートな番号付け形式を使用して番号が付けられています。

レポート作成のため、売上レポートおよび在庫レポートの対象となる商品は、商品番号の最初の6桁、または最初のハイフンが見つかるまでを使用して照会されます。

- Tシャツは、商品番号1001のSサイズで赤色の場合、01001-S-Redとなる可能性があります。

- 1本のエナジードリンクは、製品サイズによって02001-12オンスまたは02001-20オンスとなる可能性があります。

02001は販売されています。

製品属性

- すべての衣料品は、同じ製品属性セットを共有しています。

サプリメントは同じ製品SKUを共有する場合がありますが、製品のサイズ、色、またはスタイルのバリエーションによって異なる属性を持つ場合があります。

商品にとって不要な属性は、商品から除外する必要があります。

価格設定

- すべての商品には常に初期価格が設定されています。この価格に有効期限はありません。

商品には毎月、顧客階層ごとに4つの異なる価格が設定されます。詳細は本項で後述します。これらの価格は月末に失効します。特別な価格が設定されない場合は、デフォルトの商品価格が使用されます。

・追加価格割引が決定される月間販売価格は、製造品の推定コストに基づいて決定されます。

顧客は、過去12か月間の販売量に基づいて、4つの価格帯 (A、B、C、D) に分類されます。

顧客は、30日間、60日間、90日間の期間で、商品の特別価格について交渉することができます。

商品の割引やキャンペーン内容によっては、数量制限が設けられる場合があります。

現在、プロモーション価格は適用されていません。価格設定は月額料金と顧客ごとの契約料金に限定されています。

料金

現在、Dynamics AX 2009環境では、品目ごとに先入先出法 (FIFO) による原価計算モデルが使用されていますが、FIFO原価計算方法の使用によって問題が発生しています。

現在の環境。倉庫と在庫

倉庫の要件は単純です。敷地は1つだけで、その敷地には2つの倉庫があります。

トレイ・リサーチ社は、エナジードリンクや栄養補助食品が最高水準で製造・包装されていることを確認する必要があります。トレイ・リサーチ社は、すべての製品が完成と報告された時点で自動的に製品検査を実施します。また、製品のピッキング時にも再度検査が行われます。

エナジードリンクは、パッケージのへこみ、炭酸濃度、充填レベルなどを確認するための独立した検査を受ける必要がある。

栄養補助食品は、包装、賞味期限、製品の密封状態、および製品ラベルについて、それぞれ個別の検査が必要です。

政府の法令遵守および整合性テストは、企業資源計画 (ERP) システムとは別に処理されます。

再販可能な商品は、倉庫内の2つの棚のうちの1つに保管されます。

要件

要件。技術

Trey Researchは、価格設定と割引に関するすべての機能を自社のeコマースウェブサイト統合する予定です。

要件。アイテム

製品に関する報告は、可能な限り効率化すべきである。

- 商品番号は、実際の商品番号と一致する必要はありません。

採用される将来の原価計算方法は、製造業者の間で広く受け入れられているものでなければならない。

在庫原価計算は、完全な在庫評価が完了した後に行うべきです。原価計算では、品目に使用される直接材料費、直接労務費、および間接費を考慮に入れる必要があります。

・どのような原価計算方法を用いる場合でも、品目、原価区分、間接費の計算式に関する原価記録を追跡できる機能が必要です。

栄養補助食品の製造工程における収益性は、工程管理におけるコスト区分と製造間接費の計算式に基づいて表現する必要があります。

サプライチェーンの問題により、あるベンダーがエナジードリンクの原材料を供給できなくなった場合、代替ベンダーから原材料を調達する際のコストを用いて、利益への影響を判断する必要があります。

アパレルチームのリソースと実装上の制約により、アパレル製品は稼働開始日以降まで新しい原価計算方法に移行されません。

要件。価格設定

Trey Researchはプロモーション価格を実施する予定です。Trey Researchがスポンサーを務めるエクストリームスポーツイベントの開催時間中は、一部の製品が特別価格で販売されます。イベントの前後には通常価格に戻ります。

要件。ホワイトラベル

トレイ・リサーチ社は、大手栄養補助食品小売店のブランド名で自社製品をホワイトラベル販売することを検討している。これらの製品は特定の顧客のみに販売される予定だ。

Trey Researchは、顧客がホワイトラベル製品を比較する際に使用できる「比較価格」を提供および維持します。この比較価格は、顧客が誤って契約価格の有効期限を過ぎてしまった場合のデフォルトの商品価格にもなります。

これらの制限の設定は、当該顧客向けに新製品を作成する際に自動的に適用される必要がある。

要件。倉庫と在庫

- 倉庫内の製品を、健康安全審査などの特定の理由で取引から除外する必要がある場合、倉庫の利用者はERPシステムから迅速に製品を除外できる必要があります。
- すべての製品品質テストは、統一された一貫した方法で実施されなければならない。

倉庫への入荷、生産ラインからの出荷、または倉庫から消費者への出荷における製品の品質プロセスは、実行を容易にするために自動的に作成されるべきである。

テスト要件：

要件1：栄養補助食品は全品100%、エナジードリンクは全品50%が、製造完了時に検査されなければならない。製品が検査段階に入った後は、すべての検査が完了する必要がある。

要件2：栄養補助食品およびエナジードリンクの75%は、出荷プロセス中に規定の検査に照らして検査されなければならない。

検査工程において、破損した製品は（製品の種類に応じて）4つの容器のいずれかに入れる必要があります。

テストプロセス全体を通して製品の可視性を最適化するには、隔離ゾーンを定義する必要があります。

ホットスポットに関する質問

要件に合わせて、Dynamics 365 Supply Chain Managementで製品を設定する必要があります。

どのシステムオブジェクトを使用すべきですか？回答するには、回答欄で適切なオプションを選択してください。

注：正解ごとに1ポイントが加算されます。

Requirement	System object
Configure the clothing items for the different sizes and colors.	<ul style="list-style-type: none"> Packing dimension Storage dimension Tracking dimension Product dimension
Configure the dimension for the sizes and colors.	<ul style="list-style-type: none"> Product Product master Product variant Released products
Configure the items for the health and safety review process.	<ul style="list-style-type: none"> Packing dimension Storage dimension Tracking dimension Product dimension

正解:

Requirement	System object
Configure the clothing items for the different sizes and colors.	<ul style="list-style-type: none"> Packing dimension Storage dimension Tracking dimension Product dimension
Configure the dimension for the sizes and colors.	<ul style="list-style-type: none"> Product Product master Product variant Released products
Configure the items for the health and safety review process.	<ul style="list-style-type: none"> Packing dimension Storage dimension Tracking dimension Product dimension

Explanation:

ボックス1：製品寸法

製品には、色、構成、サイズ、スタイル、バージョンの5つの側面があります。

ボックス2：製品バリエーション

製品のバリエーションはアイテムとも呼ばれます。アイテムは有形の製品であり、サービスとは異なります。

製品の寸法値に基づいて、製品バリエーションを生成することができます。

例

ある会社がデニムジーンズを販売しています。商品「ジーンズ」は、色とサイズの製品寸法を使用します。ジーンズは3色、6サイズで販売されています。色は青、黒、茶色です。サイズはXS、S、M、L、XL、XXLです。すべてのサイズが3色すべてで入手できるわけではありません。すべての組み合わせが利用可能であれば、18種類のジーンズが存在することになります。しかし、この例では、以下の9種類の製品バリエーションの組み合わせのみが生産されます。

Color	Size
Blue	XS
Blue	S
Blue	M
Black	M
Black	L
Black	XL
Brown	L
Brown	XL
Brown	XXL

ボックス3：追跡寸法

シナリオ：倉庫内の製品を、健康安全審査などの特定の理由で取引から除外する必要がある場合、倉庫の利用者はERPシステムから迅速に製品を除外する必要があります。

参考資料 <https://docs.microsoft.com/en-us/dynamics365/supply-chain/pim/product-dimensions>

質問: 14

スマートボードの設定が必要です。

あなたは何を制作すべきでしょうか？

- A. 価格帯
- B. 各バリエーションごとに新しい製品マスターを作成
- C. 部品表 (BOM)バージョン
- D. バリエーション提案ツールを使用したバリエーション

正解: (正解を表示します)

美術学部は、ある業者から新しいスマートボードを購入することに合意した。合意されたスマートボードの購入価格は、55インチ、75インチ、または85インチあたりの価格となる。

事前定義された製品バリエーション

シナリオ例：事前定義された製品バリエーションを作成する

この例のシナリオでは、製品ディメンションの組み合わせを使用して、製品マスターの製品バリエーションを作成する方法を示します。

ステップ1：製品マスターを作成する

ステップ2：製品の寸法を追加する

ステップ3：製品バリエーションを生成する

製品バリエーションを生成するには：

* 新しい製品マスターを開いたまま、アクションペインで「製品バリエーション」を選択します。

* アクションペインでバリエーションの候補を選択します。

- * システムは、製品に設定したサイズと色の組み合わせをすべて含むリストを生成します。ツールバーの「すべて選択」を選択してください。
- この例では、すべての可能なバリエーションを選択してください。製品寸法の組み合わせの一部のみを使用する場合は、必要に応じて必要なチェックボックスのみを選択してください。
- * 「作成」を選択します。
- * 「保存」を選択してください。

参考資料 <https://learn.microsoft.com/en-us/dynamics365/supply-chain/pim/tasks/create-predefined-product-variants>

質問: 15

ある企業は、Dynamics 365 for Finance and Operationsの倉庫管理モジュールを使用しています。

同社は、生産工程をバッチ処理で行うことを求めている。

波形処理の設定が必要です。

どのような順序で操作を実行すればよいでしょうか？回答するには、操作リストからすべての操作を回答欄に移動し、正しい順序に並べ替えてください。

Actions	Answer Area
Set up a warehouse	
Set up the Production control parameter Production line release	
Set up Wave templates	
Set up Warehouse management parameters	

正解:

Action	Value
Configure shipment setup.	<ul style="list-style-type: none"> Enable the Transportation management and Consolidate shipments parameters. Create a proposed load. Assign a rate engine to a load. Create a proposed load. Enable the Consolidate shipments parameter. Assign an item to a proposed load. Enable items to use Transportation management. Assign items to a proposed load.
Consolidate shipments.	<ul style="list-style-type: none"> Open Shipments, select Lines, and consolidate shipments for the same destination. Open Shipments, select Loads, and consolidate leads for the same destination. Open Loads, select Shipments, and consolidate shipments for the same load. Open Loads, select Shipments, and consolidate shipments for the same destination.

説明



参照 :

<https://docs.microsoft.com/en-us/dynamics365/unified-operations/supply-chain/warehousing/tasks/configure-wa>

質問: 16

あなたは、Contoso Entertainment System USA (USMF) という会社の機能コンサルタントです。
販売注文番号000720に基づき、「プロジェクターテレビ」という製品が顧客に直接配送されるよう手配する必要があります。
このタスクを完了するには、Dynamics 365ポータルにサインインしてください。

正解:

詳細は下記をご覧ください。

Explanation:

直接配送（仕入先からの直接配送）を設定すると、仕入先から商品を購入し、顧客へ直接配送するための発注書 (PO) が作成されます。以下の手順では、発注書と商品受領書の作成について説明します。これらの手順は試験で必須ではないかもしれませんが、参考として記載しています。

1. ナビゲーション ペイン > モジュール > 売掛金 > 注文 > すべての販売注文に移動します。
 2. 「新規」を選択します。
 3. 販売注文番号000720を検索して選択します。
 4. アクション ペインで、[販売注文] を選択し、[直接配送] を選択します。[配送の作成] ページには、販売注文からコピーされたすべての未処理の販売注文明細が表示されます。
 5. 「プロジェクターテレビ」という名前の製品の販売注文明細を選択します。
 6. 仕入先アカウント欄に情報が入力されます。発注書が作成されたことを知らせるメッセージが表示されます。
 7. 「行の詳細」セクションを展開します。
 8. [配送] タブを選択し、[直接配送] フィールドが [はい] に設定されていることを確認します。
 9. アクション ペインで、[全般] を選択します。
 10. 関連注文を選択します。
 11. 発注書欄のリンクを選択します。
 12. [回線詳細] セクションを展開し、[住所] タブを選択します。
- * この発注書明細の配送先住所は、お客様の配送先住所であり、貴社の住所ではありません。
13. [配送] タブを選択します。
- 販売注文明細と同様に、関連する購買注文明細のタイプも「直接配送」に設定されています。

14. アクション ペインで、[購入] を選択します。
15. 確認を選択します。
16. [OK]を選択します。

17. アクション ペインで、[受信] を選択します。
 18. 商品領収書を選択してください。
 19. 商品受領書」欄に値を入力します。
 20. [OK]を選択します。
 21. アクション ペインで、[全般] を選択します。
 22. 関連注文を選択し、目的のレコードをハイライト表示します。
- * 発注書が受領済みとして更新された後、つまりベンダーが商品を顧客の住所に発送した後、元の販売注文のステータスは自動的に「配達済み」に更新されます。
- * 販売注文に対して請求書を発行できるようになりました。
23. OK」を選択します。
 24. ページを閉じます。
 25. [OK]を選択します。ページを閉じてホームページに戻ります。

参照：

<https://docs.microsoft.com/en-us/dynamics365/supply-chain/sales-marketing/direct-deliveries>

有効的な**MB-330**問題集はJPNTTest.com提供され、**MB-330**試験に合格することに役に立ちます！JPNTTest.comは今最新**MB-330**試験問題集を提供します。JPNTTest.com MB-330試験問題集はもう更新されました。ここで**MB-330**問題集のテストエンジンを手に入れます。最新版のアクセス、<https://www.jpntest.com/shiken/MB-330-mondaishu> **446**問、**30%ディスカウント**、特別な割引コード：**JPNshiken**」

質問: 17

ある企業がDynamics 365サプライチェーンマネジメントを導入している。同社は国内外の企業とベンダー契約を結んでいる。生産管理担当者は、海外の仕入先から会社へ輸送中の商品进行处理する能力が必要です。料金と費用については、以下の設定が必要です。

* 国内および海外からの輸入貨物に適用されます

* 個別の発注書

会社は受信WADを自動的に作成しません

入荷貨物の要件を満たすために、どのモジュールを設定する必要があるかを決定する必要があります。

どのモジュールを使用すべきでしょうか？回答するには、適切なモジュールを正しい要件にドラッグしてください。各モジュールは、1回、複数回、またはまったく使用しない場合があります。コンテンツを表示するには、ペイン間の分割バーをドラッグするか、スクロールする必要がある場合があります。

注：正解ごとに1ポイントが加算されます。



正解:

Modules

- Both
- Landed cost only
- Transportation management only

Answer Area

Requirement

- Process international goods in transit.
- Apply charges and costs to inbound shipments.

Module

- Transportation management only
- Landed cost only

Explanation:

Modules

- Both
- Landed cost only
- Transportation management only

Answer Area

Requirement

- Process international goods in transit.
- Apply charges and costs to inbound shipments.

Module

- Transportation management only
- Landed cost only

質問: 18

ある顧客は、Dynamics 365 Supply Chain Managementを使用して、見込み客と販売サイクルを管理しています。

営業担当者は、既存の見込み顧客向けに販売見積書を作成し、40%の利益率要件が満たされていることを確認する必要があります。

販売見積書を作成し、利益率の要件を確認し、見積書を顧客に送付する必要があります。

どの4つの行動を順番に実行すべきでしょうか？回答するには、行動リストから適切な行動を回答欄に移動させ、正しい順序に並べ替えてください。

Actions

- Add lines to the sales quotation.
- Use the price simulation tool.
- Create a sales order for the prospect.
- Send the quotation.
- Create a sales quotation for the prospect.
- Use the order events function.

Answer area

正解:

Actions	Answer area
Add lines to the sales quotation.	Create a sales order for the prospect.
Use the price simulation tool.	Add lines to the sales quotation.
Create a sales order for the prospect.	Use the price simulation tool.
Send the quotation.	Send the quotation.
Create a sales quotation for the prospect.	
Use the order events function.	

Explanation:

Create a sales quotation for the prospect.
Add lines to the sales quotation.
Use the price simulation tool.
Send the quotation.

参照 :

<https://docs.microsoft.com/en-us/dynamics365/supply-chain/sales-marketing/price-simulation>

質問: 19

ある会社は複数の倉庫を所有している。その会社が新たに倉庫を取得する。新しい倉庫のために、新しい倉庫業務ワークフローを設計する必要があります。ワークフローを設定する必要があります。どの3つの機能を構成すべきでしょうか？それぞれの正解は、解決策の一部を示しています。注：正解ごとに1ポイントが加算されます。

- A. ワークプール
- B. クラスターピッキング
- C. 外向き波処理
- D. 作業テンプレート
- E. ウェーブテンプレート

正解: (正解を表示します)

セクション: 倉庫管理と輸送管理を実施し、ビジネスプロセスを実行する 説明/参照:

参考文献 :

<https://docs.microsoft.com/en-us/dynamics365/unified-operations/supply-chain/warehousing/warehouse-management-overview>

質問: 20

企業の繁忙期には、営業チームは複数の受注残を抱えることになる。同社は予測を用いて季節的な購買動向を把握したいと考えている。予測に必要な設定とデータセットを定義する必要があります。どの4つの行動を順番に実行すべきでしょうか？回答するには、行動リストから適切な行動を回答欄に移動させ、正しい順序に並べ替えてください。

Actions

Answer Area

- Select **Seasonality** Period key and End date.
- Create a manual Demand forecast line for the total quantity to be allocated.
- Set Method as **Key**.
- Set Method as **Period**.
- Select **Allocate** forecast.



正解:

Actions

Answer Area

- Select **Seasonality** Period key and End date.
- Create a manual Demand forecast line for the total quantity to be allocated.
- Set Method as **Key**.
- Set Method as **Period**.
- Select **Allocate** forecast.

- Create a manual Demand forecast line for the total quantity to be allocated.
- Select **Allocate** forecast.
- Set Method as **Period**.
- Select **Seasonality** Period key and End date.



Explanation:

Create a manual Demand forecast line for the total quantity to be allocated.

Select **Allocate** forecast.

Set Method as **Period**.

Select **Seasonality** Period key and End date.

質問: 21

ベンダー1から小売店へ製品を配送するための輸送業者を設定する必要があります。
 設定を完了するにはどうすればよいでしょうか？回答欄で適切なオプションを選択してください。
 注：正解ごとに1ポイントが加算されます。

Configuration option

Value

Rating profile	<div style="border: 1px solid gray; padding: 2px;">▼</div> <ul style="list-style-type: none">Rating profile with mileage base rating engineRating profile with weight base engine ratingMode of Delivery with weight base rating engine
Carrier	<div style="border: 1px solid gray; padding: 2px;">▼</div> <ul style="list-style-type: none">Vendor, Carrier, Rating profileCustomer, Carrier, Rating profileBroker, Carrier, ShipmentVendor, Carrier, Load

正解:

The screenshot shows the configuration interface with two dropdown menus. The first dropdown, labeled 'Rating profile', has three options: 'Rating profile with mileage base rating engine', 'Rating profile with weight base engine rating', and 'Mode of Delivery with weight base rating engine'. The second dropdown, labeled 'Carrier', has four options: 'Vendor, Carrier, Rating profile', 'Customer, Carrier, Rating profile', 'Broker, Carrier, Shipment', and 'Vendor, Carrier, Load'. Red rectangular boxes are drawn around the first option of the 'Rating profile' dropdown and the first option of the 'Carrier' dropdown, indicating they are the correct selections.

参照 :

<https://docs.microsoft.com/en-us/dynamics365/supply-chain/transportation/tasks/set-up-shipping-carriers>

質問: 22

新しい香水シリーズに合わせて、構造を設定する必要があります。
まず最初に何をすべきでしょうか？

- A. 製品構成を作成します。
- B. 新しい製品マスターを設定し、シリアル追跡を実装します。
- C. 追跡寸法付きの新製品を作成します。
- D. 収納寸法付きの新製品を作成します。
- E. 調達カテゴリの階層構造を作成します。

正解: (正解を表示します)

質問: 23

Adventure Worksのマスタープランニングソリューションを導入する必要があります。
 どの解決策を使用すべきでしょうか？回答するには、回答欄で適切なオプションを選択してください。
 注：正解ごとに1ポイントが加算されます。

Action	Solution
Select the correct solution	<div style="border: 1px solid black; padding: 2px;">▼</div> <div style="border: 1px solid black; padding: 2px;">Master planning</div> <div style="border: 1px solid black; padding: 2px;">Planning optimization</div> <div style="border: 1px solid black; padding: 2px;">Demand planning</div> <div style="border: 1px solid black; padding: 2px;">Demand forecasting</div>
Implement the solution	<div style="border: 1px solid black; padding: 2px;"> ▼ </div> <div style="border: 1px solid black; padding: 2px;">Lifecycle Services</div> <div style="border: 1px solid black; padding: 2px;">Feature management workspace</div> <div style="border: 1px solid black; padding: 2px;">Microsoft AppSource</div> <div style="border: 1px solid black; padding: 2px;">Azure DevOps</div>

正解:

Action	Solution
Select the correct solution	<div style="border: 1px solid black; padding: 2px;">▼</div> <div style="border: 1px solid black; padding: 2px;">Master planning</div> <div style="border: 1px solid black; padding: 2px;">Planning optimization</div> <div style="border: 1px solid black; padding: 2px;">Demand planning</div> <div style="border: 1px solid black; padding: 2px;">Demand forecasting</div>
Implement the solution	<div style="border: 1px solid black; padding: 2px;">▼</div> <div style="border: 1px solid black; padding: 2px;">Lifecycle Services</div> <div style="border: 1px solid black; padding: 2px;">Feature management workspace</div> <div style="border: 1px solid black; padding: 2px;">Microsoft AppSource</div> <div style="border: 1px solid black; padding: 2px;">Azure DevOps</div>

Explanation:

テーブルの説明は自動的に生成されました

Action

Solution

Select the correct solution

	▼
Master planning	
Planning optimization	
Demand planning	
Demand forecasting	

Implement the solution

	▼
Lifecycle Services	
Feature management workspace	
Microsoft AppSource	
Azure DevOps	

参照 :

<https://docs.microsoft.com/en-us/dynamics365/supply-chain/master-planning/new-master-planning-engine>

<https://docs.microsoft.com/en-us/dynamics365/supply-chain/master-planning/planning-optimization/get-started>

トピック5、トレイ・リサーチ

事例研究

これはケーススタディです。ケーススタディには個別の時間制限はありません。各ケースを完了するために、試験時間を自由に使うことができます。ただし、この試験には追加のケーススタディやセクションが含まれる場合があります。与えられた時間内に試験に含まれるすべての問題を完了できるよう、時間配分をしっかりと行う必要があります。

ケーススタディに含まれる質問に答えるには、ケーススタディに記載されている情報を参照する必要があります。ケーススタディには、ケーススタディで説明されているシナリオに関する詳細情報を提供する図表やその他の資料が含まれている場合があります。各質問は、このケーススタディ内の他の質問とは独立しています。

このケーススタディの最後に、確認画面が表示されます。この画面では、解答を確認し、次のセクションに進む前に修正することができます。新しいセクションを開始すると、このセクションに戻ることはできません。

ケーススタディを開始するには

このケーススタディの最初の質問を表示するには、「次へ」ボタンをクリックしてください。質問に答える前に、左側のペインにあるボタンを使ってケーススタディの内容を確認してください。これらのボタンをクリックすると、ビジネス要件、既存環境、問題記述などの情報が表示されます。ケーススタディに「すべての情報」タブがある場合、そこに表示される情報は以降のタブに表示される情報と同一です。質問に答える準備ができたなら、「質問」ボタンをクリックして質問に戻ってください。

背景

トレイ・リサーチは、ワシントン州シアトルに本社を置く、健康補助食品および栄養補助食品の多国籍メーカーです。

同社はサプリメント事業だけでなく、アパレルも販売するライフスタイルブランドとしても急速に成長を遂げている。サプリメント事業とアパレル事業はそれぞれ独立して運営されているが、製造および事業運営は同一の法人で行われている。

現在の環境

現在の環境。テクノロジー

Trey Research社は、旧式のオンプレミス版Dynamics AXからDynamics 365 Supply Chain Managementへの移行を進めています。同社は既存のデータ構造とプロセスを多く維持しつつ、メリットが明確な場合には新たな効率化策を取り入れたいと考えています。同社は、社内開発者が独自に開発したサードパーティ製のeコマースサイトを利用しています。

現在の環境。アイテム

製品番号

すべての商品は、[商品SKU+サイズ+色+スタイル]というスマートな番号付け形式で番号が付けられています。レポート作成時には、商品番号の最初の6桁、または最初のハイフンが見つかるまでを使用して、売上レポートや在庫レポートの商品を検索します。

* Tシャツは、商品番号1001のSサイズで赤色の場合、01001-S-Redとなる可能性があります。

* 1本のエナジードリンクは、製品02001が販売されているさまざまなサイズに応じて、02001-12ozまたは02001-20ozとなる可能性があります。

製品属性

* すべての衣料品は、同じ製品属性セットを共有しています。

* サプリメントは同じ製品SKUを共有する場合がありますが、製品のサイズ、色、またはスタイルのバリエーションによって異なる属性を持つ場合があります。

* 商品にとって不要な商品属性は、商品から除外する必要があります。

価格設定

* すべての商品には初期価格が設定されています。この価格に有効期限はありません。

* 商品には毎月、顧客階層ごとに4つの異なる価格が作成されます。詳細は本セクションの後半で説明します。価格は月末に失効します。特別な価格が設定されていない場合は、デフォルトの商品価格が使用されます。

* 追加価格割引が決定される月間販売価格は、製造品の推定コストに基づいて決定されます。

* 顧客は、過去12か月間の販売量に基づいて、4つの価格帯 (A、B、C、D) に分類されます。

お客様は、30日、60日、90日単位で商品の特別価格を交渉できます。商品の割引やプロモーションによっては、数量制限が設けられる場合があります。

※現在、プロモーション価格は適用されません。価格は月額料金と顧客ごとの契約料金に限定されます。

料金

現在、Dynamics AX 2009環境では、品目ごとに先入先出法 (FIFO) による原価計算モデルが使用されていますが、FIFO原価計算方法の使用によって問題が発生しています。

現在の環境。倉庫と在庫

倉庫の要件は単純です。敷地は1つだけで、その敷地には2つの倉庫があります。

トレイ・リサーチ社は、エナジードリンクや栄養補助食品が最高水準で製造・包装されていることを確認する必要があります。トレイ・リサーチ社は、すべての製品が完成と報告された時点で自動的に製品検査を実施します。また、製品のピッキング時にも再度検査が行われます。

* エナジードリンクは、パッケージのへこみ、炭酸濃度、充填レベルなどを確認するための独立した検査が必要です。

栄養補助食品は、包装、賞味期限、製品の密封状態、および製品ラベルについて、それぞれ個別の検査が必要です。

* 政府の法令遵守および整合性テストは、企業資源計画 (ERP) システムとは別に処理されます。

再販可能な商品は、倉庫内の2つの棚のうちの1つに保管されます。

要件

要件。技術

* Trey Researchは、価格設定と割引に関するすべての機能を自社のeコマースウェブサイト統合する予定です。

要件。アイテム

* 製品に関する報告は、可能な限り効率化すべきである。

* 商品番号は実際の商品番号と一致する必要はありません。

採用する将来の原価計算方法は、製造業者の間で広く受け入れられているものでなければならない。

在庫原価計算は、完全な在庫評価が完了した後に行う必要があります。原価計算では、品目に使用される直接材料費、直接労務費、および間接費を考慮に入れる必要があります。

* どのような原価計算方法を用いる場合でも、品目、原価区分、間接費の計算式に関する原価記録を追跡できる機能が必要です。

栄養補助食品の製造工程における収益性は、工程管理におけるコスト区分と製造間接費の計算式に基づいて表現する必要がある。

* サプライチェーンの問題により、あるベンダーがエナジードリンクの原材料を供給できなくなった場合、代替ベンダーから原材料を調達するコストを用いて、利益への影響を判断する必要があります。
アパレルチームのリソースと実装上の制約により、アパレル製品は稼働開始日以降まで新しい原価計算方法にアップグレードされません。

要件。価格設定

*トレイ・リサーチはプロモーション価格を実施する予定です。トレイ・リサーチがスポンサーを務めるエクストリームスポーツイベントの開催時間中は、一部の製品が特別価格で販売されます。イベントの前後は通常価格に戻ります。

要件。ホワイトラベル

トレイ・リサーチ社は、大手栄養補助食品小売店のブランド名で自社製品をホワイトラベル販売することを検討している。これらの製品は特定の顧客のみに販売される予定だ。

*Trey Researchは、顧客がホワイトラベル製品を比較する際に使用できる「比較価格」を提供および維持します。この比較価格は、顧客が誤って契約価格の有効期限を過ぎてしまった場合のデフォルトの商品価格にもなります。

*これらの制限の設定は、当該顧客向けに新製品を作成する際に自動的に適用される必要があります。

要件。倉庫と在庫

*倉庫内の製品を、健康安全審査などの特定の理由で取引から除外する必要がある場合、倉庫の利用者はERPシステムから迅速に製品を除外する必要があります。

*すべての製品品質テストは、統一された一貫した方法で実施されなければならない。

倉庫への入荷、生産ラインからの出荷、または倉庫から消費者への出荷における製品の品質プロセスは、実行を容易にするために自動的に作成されるべきです。

*テスト要件:

要件1：栄養補助食品は全品100%、エナジードリンクは全品50%が、製造完了時に検査されなければならない。製品が検査段階に入った後は、すべての検査が完了する必要がある。

要件2：栄養補助食品およびエナジードリンクの75%は、出荷プロセス中に規定の検査に照らして検査されなければならない。

検査工程において、破損した製品は（製品の種類に応じて）4つの容器のいずれかに入れる必要があります。

テストプロセス全体を通して製品の可視性を最適化するには、隔離ゾーンを定義する必要があります。

質問: 24

ある企業が、Dynamics 365 for Finance and Operationsのモバイルデバイス接続機能を導入する計画を立てている。

モバイル端末でスポットサイクルカウントを実施する必要があります。

どの3つの行動を順番に実行すべきでしょうか？回答するには、行動リストから適切な行動を回答欄に移動させ、正しい順序に並べ替えてください。

Actions

Create inventory journals

Register and confirm the item number and counted item quantity

Create a cycle count supervisor

Select the menu item to process spot cycle counting work

Register the location to perform spot cycle counting

Set up cycle counting work



正解:

説明

Select the menu item to process spot cycle counting work

- Register and confirm the item number and counted item quantity
- Register the location to perform spot cycle counting

参照 :

<https://docs.microsoft.com/en-us/dynamics365/unified-operations/supply-chain/warehousing/cycle-counting#per>

質問: 25

ある企業がDynamics 365サプライチェーンマネジメントを導入している。

どの計画エンジンがそれぞれのビジネス要件を満たすかを判断する必要があります。

各要件に対して、どの計画エンジンを使用すべきでしょうか？回答するには、適切な計画エンジンを正しい要件にドラッグしてください。各計画エンジンは、1回、複数回、または全く使用しない場合があります。

コンテンツを表示するには、ペイン間の分割バーをドラッグするか、スクロールする必要がある場合があります。

注：正解ごとに1ポイントが加算されます。

Planning engines	Requirement	Planning engine
Master planning only	Automatically firm orders based on the order date.	
Planning optimization only	Calls an outside service to run for optimal performance.	
Planning optimization and master planning	Copies static to dynamic plans.	

正解:

Planning engines	Requirement	Planning engine
Master planning only	Automatically firm orders based on the order date.	Planning optimization only
Planning optimization only	Calls an outside service to run for optimal performance.	Planning optimization only
Planning optimization and master planning	Copies static to dynamic plans.	Master planning only

説明

Requirement	Planning engine
Automatically firm orders based on the order date.	Planning optimization only
Calls an outside service to run for optimal performance.	Planning optimization only
Copies static to dynamic plans.	Master planning only

参照 :

<https://docs.microsoft.com/en-us/learn/modules/planning-optimization/10-auto-firming>

<https://docs.microsoft.com/en-us/dynamics365/supply-chain/master-planning/planning-optimization/planning-op>

質問: 26

調達カテゴリの階層構造は、会社の方針に従って設定する必要があります。

あなたはどうすべきでしょうか？

- A. カテゴリ階層に、米国、ハンガリー、カリフォルニア、コロラドの4つのノードを追加します。
- B. 統合された法人の下に、国ごとにカテゴリ階層ノードを作成します。
- C. カテゴリ階層に、ハンガリー、カリフォルニア、コロラドの3つのノードを追加します。
- D. 調達カテゴリ階層を作成し、法人ごとにのみ購入ポリシーを割り当てます。

正解: (正解を表示します)

説明/参考資料 :

製品情報管理を導入する

テストレット4

これはケーススタディです。ケーススタディには個別の時間制限はありません。各ケースを完了するために、試験時間を自由に使うことができます。ただし、この試験には追加のケーススタディやセクションが含まれる場合があります。与えられた時間内に試験に含まれるすべての問題を完了できるよう、時間配分をしっかりと行う必要があります。

ケーススタディに含まれる質問に答えるには、ケーススタディに記載されている情報を参照する必要があります。ケーススタディには、ケーススタディで説明されているシナリオに関する詳細情報を提供する図表やその他の資料が含まれている場合があります。各質問は、このケーススタディ内の他の質問とは独立しています。

このケーススタディの最後に、確認画面が表示されます。この画面では、解答を確認し、次のセクションに進む前に修正することができます。新しいセクションを開始すると、このセクションに戻ることはできません。

ケーススタディを開始するには

このケーススタディの最初の質問を表示するには、「次へ」ボタンをクリックしてください。質問に答える前に、左側のペインにあるボタンを使ってケーススタディの内容を確認してください。これらのボタンをクリックすると、ビジネス要件、既存環境、問題記述などの情報が表示されます。ケーススタディに「すべての情報」タブがある場合、そこに表示される情報は以降のタブに表示される情報と同一です。質問に答える準備ができたなら、「質問」ボタンをクリックして質問に戻ってください。

背景

ベスト・フォー・ユー・オーガニックス社は、自宅を拠点とした事業としてスタートしました。創業者は自宅のキッチンで手作りの石鹸やバス用品を作り始めました。売上が伸びるにつれ、同社は生産施設と配送センターを設立し、3つの小売店に商品を供給するようになりました。

石鹸や入浴用品は製造工場で生産され、小売店への配送のために倉庫に保管されます。小売店の従業員は、モバイルPOS (MPOS) タブレット端末を使用して顧客に商品を販売します。

会社の組織構造は、下図に示すように、2つの拠点を有する単一の法人です。



現在の環境

Best for You Organicsは、新しいフェイスクリーム製品ラインの発売を予定しています。新製品ラインの各製品は、同じ基本成分を使用していますが、それぞれ異なるエキス（例えば、ライム、アボカド、キウイなど）を配合しています。マーケティング部門は、新製品ラインの発売準備を進めています。倉庫には最小限の在庫しか保管されません。

同社は、クラウドベースのDynamics 365 Supply Chain Managementを使用して、全事業所および全拠点の財務管理を行っています。同社は部品表 (BOM)のバージョン管理は行っていません。

生産・倉庫施設は、以下の組織階層で構成されている。

User	Role
OpsManager	Operations manager
Employee1	Inventory control
StoreManager	Store manager
Employee2	Receiving clerk
Employee3	Shipping clerk
Employee4	Warehouse worker
Employee5	Production worker
Employee6	Store order clerk

外部顧客には以下が含まれます。

- * 顧客A：店舗に来店した顧客（企業対消費者取引）
- * 顧客B：既存のアカウントを持つ顧客（企業間取引）外部ユーザーには以下が含まれます：
- * ベンダーA：運送会社
- * ベンダーB：原材料供給業者

要件。一般

新製品ラインは、企業が今後の展示会で一般向けに製品ラインを発表する際に、システムに登録され、すぐに販売できる状態にしておく必要がある。

要件。生産

新製品を生産するためには、システムを構成する必要があります。

- * 製品を生産するために必要な最低限の原材料を倉庫に保管するようにしてください。
- * アイテムごとに1つのバージョンを使用してください。
- * 先入先出法 (FIFO)による在庫評価方法を導入する。
- * 原材料と完成品を、それぞれ異なる総勘定元帳勘定を使用して追跡する。
- * 主要な保管場所を使用して、倉庫内の製品の保管場所を決定します。
- * 倉庫内に代替の保管場所を設定し、過剰在庫品を保管し、必要に応じて主要保管場所に補充します。

要件。出荷

配送に関して、以下の要件を特定します。

- * 製品を毎週小売店に発送する。
- * 店舗側は商品の入荷確認に梱包明細書を必要とします。運転手は輸送書類が必要で、店舗への配送には走行距離に応じた料金が発生します。
- * Store1への配送は、月曜日、水曜日、または金曜日に手配する必要があります。Store1は自社の配送バンを所有しているため、注文量が少ない場合は、自社で集荷を行うことがあります。Store2およびStore3への配送は、火曜日または木曜日に手配する必要があります。
- * 配送前に、店舗に事前出荷通知 (ASN) を送信する必要があります。
- * 店舗間転送を可能にするようシステム構成を設定します。
- * 製品を小売店へ大量注文として出荷できるようにシステムを設定する。
- * 倉庫から小売店へ商品を配送するための輸送業者を手配する。

要件。報告

新製品が店頭に並んだら、日々の取引から得られた過去30日間の販売データを分析して、再発注数量を決定します。

製品ラインを他の品目とは独立してコスト計算および追跡できるように、レポート機能を設定する。

要件。価格設定と在庫

価格設定と在庫管理に関して、以下の要件を特定します。

- * 最初の90日以内に生産して販売できる新製品の数量を決定する。
- 小売販売用の特殊包装材を必ず用意してください。包装材は仕入先から店舗へ直接配送される必要があります。
- 店舗は包装資材を在庫として保有してはならない。店舗は特殊包装資材を30日分保管しなければならない。店舗は必要に応じて包装資材を再注文しなければならない。
- * 小売店のお客様は定価をお支払いいただく必要があります。再販業者は定価から10%の割引を受けることができます。

質問: 27

ある顧客は、Dynamics 365 Supply Chain Managementでマスタープランニングを利用しています。クライアントは、アイテムのカバレッジグループが適切に設定されていることを確認したいと考えている。設定を検証する必要があります。各シナリオにおいて、どの設定を検証する必要がありますか？回答するには、回答欄で適切なオプションを選択してください。注：正解ごとに1ポイントが加算されます。



Configuration

Define system-generated replenishment suggestions for up to a specified number of days.

▼
coverage time fence (days) field
receipt margin added to requirement date
issue margin
positive days

Specify the delivery past due threshold.

▼
positive days
negative days
issue margin deducted from requirement date
receipt margin added to requirement date

正解:

Scenario	Configuration
Define system-generated replenishment suggestions for up to a specified number of days.	<ul style="list-style-type: none">coverage time fence (days) fieldreceipt margin added to requirement dateissue marginpositive days
Specify the delivery past due threshold.	<ul style="list-style-type: none">positive daysnegative daysissue margin deducted from requirement datereceipt margin added to requirement date

Explanation:

グラフィカルユーザーインターフェース、テキスト、アプリケーション、電子メールの説明は自動的に生成されます

Scenario	Configuration
Define system-generated replenishment suggestions for up to a specified number of days.	<ul style="list-style-type: none">coverage time fence (days) fieldreceipt margin added to requirement dateissue marginpositive days
Specify the delivery past due threshold.	<ul style="list-style-type: none">positive daysnegative daysissue margin deducted from requirement datereceipt margin added to requirement date

参照 :

<https://docs.microsoft.com/en-us/dynamics365/supply-chain/master-planning/tasks/define-coverage-rules-items>

質問: 28

商品が限定版かどうかを示すために、商品属性を設定する必要があります。

各属性にはどの設定を使用すべきですか？回答するには、回答欄で適切なオプションを選択してください。

注：正解ごとに1ポイントが加算されます。

Attribute	Configuration										
Type	<table border="1"><tr><td></td><td>▼</td></tr><tr><td colspan="2">Boolean</td></tr><tr><td colspan="2">Text</td></tr><tr><td colspan="2">Integer</td></tr></table>		▼	Boolean		Text		Integer			
	▼										
Boolean											
Text											
Integer											
Values	<table border="1"><tr><td></td><td>▼</td></tr><tr><td colspan="2">Fixed list</td></tr><tr><td colspan="2">Value range</td></tr><tr><td colspan="2">Boolean</td></tr><tr><td colspan="2">Reference</td></tr></table>		▼	Fixed list		Value range		Boolean		Reference	
	▼										
Fixed list											
Value range											
Boolean											
Reference											

正解:

Attribute	Configuration										
Type	<table border="1"> <tr><td></td><td>▼</td></tr> <tr><td>Boolean</td><td></td></tr> <tr><td>Text</td><td></td></tr> <tr><td>Integer</td><td></td></tr> </table>		▼	Boolean		Text		Integer			
	▼										
Boolean											
Text											
Integer											
Values	<table border="1"> <tr><td></td><td>▼</td></tr> <tr><td>Fixed list</td><td></td></tr> <tr><td>Value range</td><td></td></tr> <tr><td>Boolean</td><td></td></tr> <tr><td>Reference</td><td></td></tr> </table>		▼	Fixed list		Value range		Boolean		Reference	
	▼										
Fixed list											
Value range											
Boolean											
Reference											

Explanation:

Attribute Configuration

Type	<table border="1"> <tr><td></td><td>▼</td></tr> <tr><td>Boolean</td><td></td></tr> <tr><td>Text</td><td></td></tr> <tr><td>Integer</td><td></td></tr> </table>		▼	Boolean		Text		Integer			
	▼										
Boolean											
Text											
Integer											
Values	<table border="1"> <tr><td></td><td>▼</td></tr> <tr><td>Fixed list</td><td></td></tr> <tr><td>Value range</td><td></td></tr> <tr><td>Boolean</td><td></td></tr> <tr><td>Reference</td><td></td></tr> </table>		▼	Fixed list		Value range		Boolean		Reference	
	▼										
Fixed list											
Value range											
Boolean											
Reference											

参照：

<https://dynamics-tips.com/enable-product-attributes-d365-finance-and-operations/>

コーキング材メーカーがDynamics 365サプライチェーンマネジメントを導入している。コーキング材は製造後、チューブ、1ガロン缶、5ガロンバケツ、55ガロンドラム、または330ガロンのトート容器で販売され、将来的には他のサイズも追加される可能性がある。

メーカーは、新しい単位を追加する際に、各測定単位間の変換を必要としない、単一の変換設定のみが行われるようにしたいと考えている。

要件を満たすように測定単位を設定する必要があります。

何を使うべきでしょうか？

- A. ユニットクラス
- B. 変換式
- C. 数式レイアウト
- D. ベースユニット

正解: D (コメントを发表する)

同じ単位クラス内のこの単位と他の単位との間のすべての変換を定義する必要なく、単位変換を行うのに役立ちます。

基本単位 - このオプションを「はい」に設定すると、現在の単位がその単位クラスの基本単位として使用されます。この場合、基本単位と単位クラス内の各追加単位との間の換算係数を指定するだけで済みます。システムは、その単位クラス内のすべての単位間で換算を行うことができます。そのため、換算の設定が容易になります。

例えば、ガロンが体積単位クラスの基本単位である場合、クォートからガロン、ポイントからガロンへの変換係数を設定するだけで済みます。その後、システムはクォートからポイントへの変換も行うことができます。

各ユニットクラスにつき、基本ユニットは1つしか設定できません。

質問: 30

ペンのフラッシュセール価格を設定する必要があります。

何を設定すればよいですか？回答するには、回答欄で適切なオプションを選択してください。

注：正解ごとに1ポイントが加算されます。

Requirement

Configuration

Flash sale price

▼
Price (sales) trade agreement
Sales agreement
Price (discount) trade agreement

Sales price

▼
Non-expiring trade agreement
Sales agreement
Price (discount) trade agreement

正解:

Requirement	Configuration
Flash sale price	<ul style="list-style-type: none"> Price (sales) trade agreement Sales agreement Price (discount) trade agreement
Sales price	<ul style="list-style-type: none"> Non-expiring trade agreement Sales agreement Price (discount) trade agreement

説明
 グラフィカルユーザーインターフェース、テキスト、アプリケーション、チャットまたはテキストメッセージの説明は自動的に生成されます

Requirement	Configuration
Flash sale price	<ul style="list-style-type: none"> Price (sales) trade agreement Sales agreement Price (discount) trade agreement
Sales price	<ul style="list-style-type: none"> Non-expiring trade agreement Sales agreement Price (discount) trade agreement

質問: 31

新規注文品は仕入先から届き、会社の主要倉庫に搬入される。

商品を他の拠点に配送するには、Dynamics 365 for Finance and Operationsで内部輸送プロセスを設定する必要があります。

輸送管理を通じて入荷注文を設定する必要があります。

どのような順序で操作を実行すればよいでしょうか？回答するには、操作リストからすべての操作を回答欄に移動し、正しい順序に並べ替えてください。

注：正解の選択肢は複数あります。どの正解の選択肢を選んでも点数が加算されます。

Actions	Answer Area
Confirm a load for shipping	
Plan appointments for a load	
Assign a rate and route to the inbound load	
Register driver check-in and check-out for an appointment	
Create or modify an inbound load for shipping	

正解:

Actions	Answer Area
Confirm a load for shipping	Create or modify an inbound load for shipping
Plan appointments for a load	Assign a rate and route to the inbound load
Assign a rate and route to the inbound load	Confirm a load for shipping
Register driver check-in and check-out for an appointment	Plan appointments for a load
Create or modify an inbound load for shipping	Register driver check-in and check-out for an appointment

説明

Answer Area

Create or modify an inbound load for shipping

Assign a rate and route to the inbound load

Confirm a load for shipping

Plan appointments for a load

Register driver check-in and check-out for an appointment

有効的な**MB-330**問題集はJPNTTest.com提供され、**MB-330**試験に合格することに役に立ちます！JPNTTest.comは今最新**MB-330**試験問題集を提供します。JPNTTest.com MB-330試験問題集はもう更新されました。ここで**MB-330**問題集のテストエンジンを手に入れます。最新版のアクセス、<https://www.jpntest.com/shiken/MB-330-mondaishu> **446**問、**30%ディスカウント**、特別な割引コード: **JPNshiken**」

質問: 32

シミュレーション

あなたは、Contoso Entertainment System USA (USMF) という会社の機能コンサルタントです。

品目番号M0017に対して、新しい品質プロセスを設定する必要があります。このプロセスは、以下の要件を満たす必要があります。

購入した全ユニットに対してインピーダンステストを実施する。

* 製品受領書が発行された後にテストを開始してください。

このタスクを完了するには、Dynamics 365ポータルにサインインしてください。

A. アイテムサンプリングを設定して、ユニットの100パーセントを指定します。

品質管理設定で実行するテストを指定し、領収書が発行された後にテストを実行するように設定してください。

アイテムサンプリングを設定します。

* 在庫管理 > 設定 > 品質管理 > 品目サンプリングに進みます。

* 「新規作成」をクリックします。

* 品目サンプリングフィールドに「100%」と入力します。

* 説明欄に値 (100%) を入力してください。

* 数量指定欄で「パーセント」を選択してください。

* 「値」欄に数値 (100) を入力してください。

* 「保存」をクリックしてください。

ページを閉じます。

品質協会の設定

- * [在庫管理] > [設定] > [品質管理] > [品質関連付け] に移動します。
- * 新規作成」をクリックします。
- * 参照タイプ」フィールドで 購入」を選択します。
- * 商品コード」欄で テーブル」を選択します。
- * [アイテム]フィールドで、アイテムM0027を選択します。
- * テストグループ」フィールドで、インピーダンステスト」を見つけて選択します。
- * 保存」をクリックしてください。

ページを閉じます。

B. アイテムサンプリングを設定して、ユニットの100パーセントを指定します。

品質管理設定で実行するテストを指定し、領収書が発行された後にテストを実行するように設定してください。

アイテムサンプリングを設定します。

- * 在庫管理 > 設定 > 品質管理 > 品目サンプリングに進みます。
- * 新規作成」をクリックします。
- * 品目サンプリングフィールドに 『100%』と入力します。
- * 説明欄に値 (100%)を入力してください。
- * 数量指定欄で 『パーセント』を選択してください。
- * 値」欄に数値 (100)を入力してください。
- * 保存」をクリックしてください。

ページを閉じます。

品質協会の設定

- * [在庫管理] > [設定] > [品質管理] > [品質関連付け] に移動します。
- * 新規作成」をクリックします。
- * 参照タイプ」フィールドで 購入」を選択します。
- * 商品コード」欄で テーブル」を選択します。
- * アイテム」フィールドで、アイテムM0017を選択します。
- * イベントタイプ欄で 商品受領」を選択してください。
- * [実行] フィールドで [後] を選択します。
- * 仕様セクションを展開または折りたたみます。
- * テストグループ」フィールドで、インピーダンステスト」を見つけて選択します。
- * 保存」をクリックしてください。

ページを閉じます。

正解: ([正解を表示します](#))

参照 :

<https://docs.microsoft.com/en-us/dynamics365/supply-chain/inventory/tasks/set-up-quality-orders>

<https://docs.microsoft.com/en-us/dynamics365/supply-chain/inventory/enable-quality-management>

質問: 33

ある企業が、設定情報が不足しているために、計画されたコストが誤って計算されていることを発見した。

以下の情報が欠落している品目については、計画コストの計算が行われないようにシステムを設定する必要があります。

* 有効な部品表 (BOM)バージョン

* 有効な原価

検証設定は、どの2つの場所で行うことができますか？

該当する回答をすべて選択してください。

A. BOMバージョン

B. 発売済み製品

C. 在庫および倉庫管理パラメータ

D. 製品情報管理パラメータ

E. 計算グループ

正解: (正解を表示します)

質問: 34

あなたはDynamics 365 for Finance and Operationsのシステム管理者です。

あなたは、複数のシステムから毎日大量の販売注文をインポートするシステムを管理しています。データ量の多さが原因で、システムのパフォーマンスに問題が発生しています。

インポート時のパフォーマンスを改善する必要があります。

あなたはどうすべきでしょうか？

A. ODBCタイプのソースデータ形式を作成し、データベースから直接インポートします。

B. 繰り返し処理でデータインポートを有効にする。

C. エンティティ実行パラメータを設定して、データインポートをマルチスレッド化します。

D. データエンティティの変更を有効にします。

正解: (正解を表示します)

セクション :データ移行の実行

質問: 35

ある企業は、新商品を仕入れるにあたり、先入先出法 (FIFO)を用いて商品の評価を行う計画である。同社は複数の拠点を持っており、各拠点には複数の倉庫がある。

各倉庫において、これらの品目の価値と数量を確認する必要があります。

倉庫ごとに先入先出法 (FIFO)を適用する必要があります。

原価計算の設定はどのように完了すればよいですか？回答するには、回答欄で適切なオプションを選択してください。

注：正解ごとに1ポイントが加算されます。

The screenshot displays a Microsoft Dynamics 365 exam question. The top part shows the question text and a table with two columns: 'Requirement' and 'Action'. The 'Requirement' column contains the text: 'Create the product and assign costing method. Create Storage dimension groups.' The 'Action' column is empty. Below the table, there is a list of options for the 'Action' column. The options are: 'Set the Costing method field to FIFO.', 'Set the item model group to site.', 'Enter the FIFO amount in the FIFO amount field.', 'Set the item group to FIFO.', 'Physically and financially track inventory by site and warehouse.', 'Physically track inventory by site. Financially track inventory by site and warehouse.', 'Physically track inventory by warehouse. Financially track inventory by warehouse.', and 'Physically track inventory by site, warehouse, and location. Financially track inventory by site, warehouse, and location.' The Microsoft logo is visible in the bottom right corner of the screenshot.

正解:

Microsoft

Answer Area

Requirement

Create the product and assign costing method.
Create Storage dimension groups.

Set the Costing method field to FIFO.
Set the Item model group to FIFO.
Enter the FIFO amount in the Cost price field.
Set the Item group to FIFO.

Physically and financially track inventory by site and warehouse.
Physically track inventory by site. Financially track inventory by site and warehouse.
Physically track inventory by warehouse. Financially track inventory by warehouse.
Physically track inventory by site, warehouse, and location. Financially track inventory by warehouse.

説明

Requirement	Action
Create the product and assign costing method.	<ul style="list-style-type: none"> Set the Costing method field to FIFO. Set the Item model group to FIFO. Enter the FIFO amount in the Cost price field. Set the Item group to FIFO.
Create Storage dimension groups.	<ul style="list-style-type: none"> Physically and financially track inventory by site and warehouse. Physically track inventory by site. Financially track inventory by site and warehouse. Physically track inventory by warehouse. Financially track inventory by warehouse. Physically track inventory by site, warehouse, and location. Financially track inventory by warehouse.

質問: 36

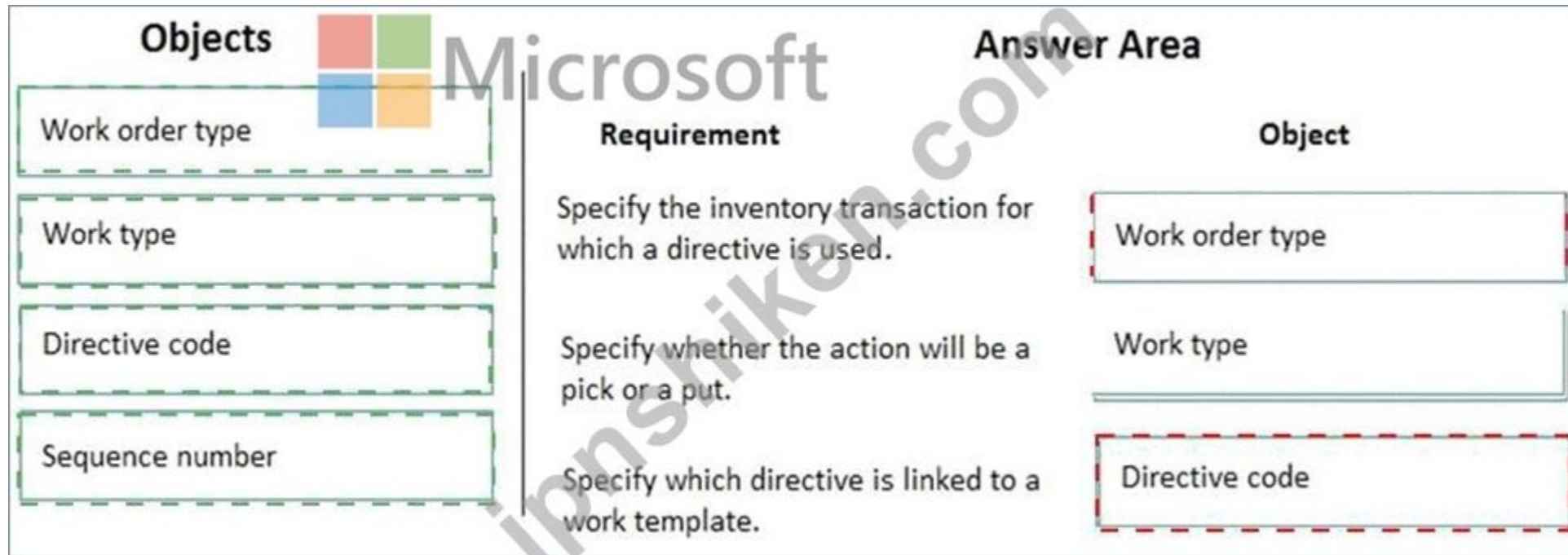
Dynamics 365 for Finance and Operationsでロケーションディレクティブを実装する必要があります。

どのオブジェクトを使用すればよいでしょうか？回答するには、適切なオブジェクトを正しい権限にドラッグしてください。各オブジェクトは、1回、複数回、またはまったく使用しない場合があります。コンテンツを表示するには、ペイン間の分割バーをドラッグするか、スクロールする必要がある場合があります。

注：正解ごとに1ポイントが加算されます。

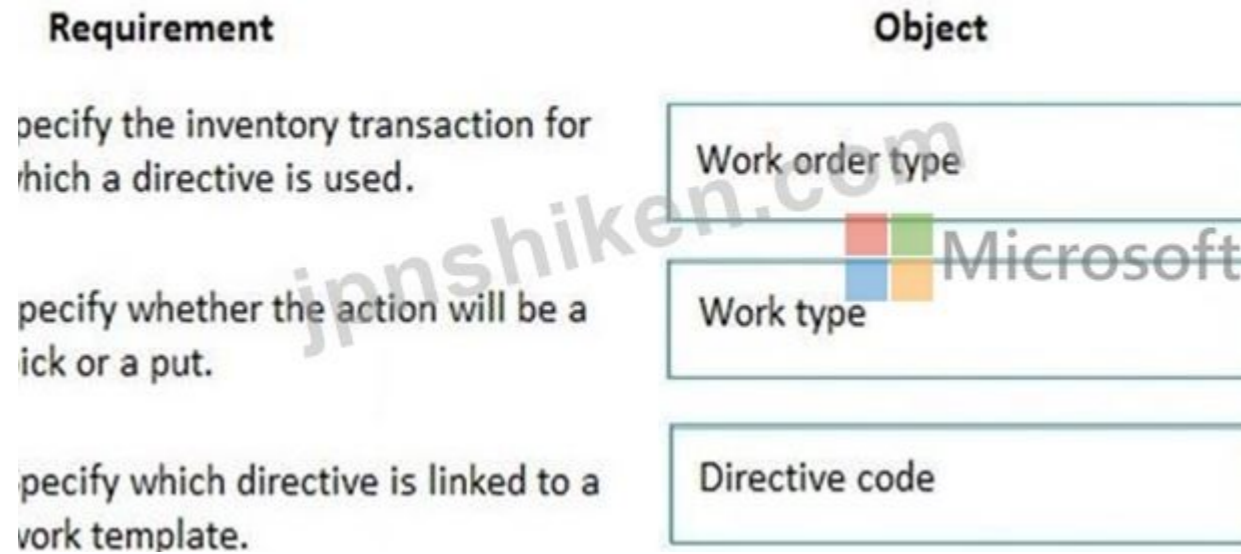
Objects	Requirement	Object
Work order type	Specify the inventory transaction for which a directive is used.	Object
Work type		Object
Directive code		Object
Sequence number	Specify whether the action will be a pick or a put.	Object
	Specify which directive is linked to a work template.	Object

正解:



説明

Answer Area



質問: 37

注 :この問題は、同じシナリオを提示する一連の問題の一部です。このシリーズの各問題には、提示された目標を満たす可能性のある独自の解答が含まれています。問題セットによっては、複数の正解がある場合もあれば、正解がない場合もあります。

このセクションの質問に回答すると、後から戻って回答することはできません。そのため、これらの質問は復習画面には表示されません。

ある企業は、在庫管理にDynamics 365 Supply Chain Managementを使用しています。

顧客からの販売注文において、製品数量に関する誤ったデータが提供されたため、バックオーダーが発生しています。

ユーザーは、販売可能な数量と、次の商品がいつ入荷するかを確認する必要があります。

解決策：総在庫数は、その時点で販売可能な商品を示します。

その解決策は目標を達成しているか？

A. いいえ

B. はい

正解: [\(正解を表示します\)](#)

説明

<https://docs.microsoft.com/en-us/dynamics365/supply-chain/inventory/inventory-on-hand-list>

質問: 38

企業は販売注文を出荷するために荷物を積み込む。

貨物は可能な限り低い運賃で輸送されなければならない。

販売注文の出荷のための積荷を作成するには、積荷計画ワークベンチを使用する必要があります。

どの設定オプションを使用すべきですか？回答するには、回答欄で適切なオプションを選択してください。

注：正解ごとに1ポイントが加算されます。

Process step	Configuration
Enable a sales order for Warehouse and Transportation Management.	<ul style="list-style-type: none">Warehouse and Item onlySite and Warehouse onlySite, Warehouse, Location, and ItemWarehouse, Location, and Item only
Create a load and assign rate.	<ul style="list-style-type: none">New Load, Select Load Template ID, Rate shop, Assign rateNew shipment, New load, Rate shop, Assign rateNew Load, Generate Bill of lading, Rate shop, Assign rateNew Load, Select Work Template ID, Rate shop, Assign Rate

正解:

Process step	Configuration
Enable a sales order for Warehouse and Transportation Management.	<ul style="list-style-type: none">Warehouse and Item onlySite and Warehouse onlySite, Warehouse, Location, and ItemWarehouse, Location, and Item only
Create a load and assign rate.	<ul style="list-style-type: none">New Load, Select Load Template ID, Rate shop, Assign rateNew shipment, New load, Rate shop, Assign rateNew Load, Generate Bill of lading, Rate shop, Assign rateNew Load, Select Work Template ID, Rate shop, Assign Rate

質問: 39

注：この問題は、同じシナリオを提示する一連の問題の一部です。このシリーズの各問題には、提示された目標を満たす可能性のある独自の解答が含まれています。問題セットによっては、複数の正解がある場合もあれば、正解がない場合もあります。

このセクションで質問に回答すると、後から戻って回答することはできません。そのため、これらの質問はレビュー画面には表示されません。
あなたは音響機器を製造する会社の購買部長です。

あなたは販売業者と、スピーカーケーブル5,000本（商品番号C0001）を1本あたり3.00ドルの割引価格で購入する契約を締結しました。

この契約はちょうど1年後に失効します。

価格情報を設定し、契約の履行状況を追跡する必要があります。

解決：

* 製品価値保証タイプの購入契約を作成します。

* 品目C0001の行を追加します。

* 商品価格を15,000ドル、有効期限を1年と入力してください。

その解決策は目標を達成しているか？

A. いいえ

B. はい

正解: ([正解を表示します](#))

説明

参考文献：

<https://docs.microsoft.com/en-us/dynamics365/supply-chain/procurement/purchase-agreements>

質問: 40

ある企業は、製造プロセスのマスタープランニングにDynamics 365 Supply Chain Managementを使用している。

過去1か月間、マスタープラン作成の処理時間が長くなっています。

設定変更がパフォーマンスに与える影響を、単一の場所から特定する必要があります。

どのオブジェクトを使用すべきですか？回答するには、回答欄で適切なオプションを選択してください。

注：正解ごとに1ポイントが加算されます。

Questions	Object
What should you use to compare the performance of a previous master planning run's detailed steps with a currently processing master planning run?	<input type="text"/> Analytical workspace Gantt chart Performance Software Development Kit (SDK)
How should you identify the completed master planning task for the currently running job?	<input type="text"/> Colors Icons Status field Work queue

正解:

説明

グラフィカルユーザーインターフェース、テキスト、アプリケーション、電子メールの説明は自動的に生成されます

Questions	Object										
What should you use to compare the performance of a previous master planning run's detailed steps with a currently processing master planning run?	<table border="1"> <tr><td></td><td>▼</td></tr> <tr><td>Analytical workspace</td><td></td></tr> <tr><td>Gantt chart</td><td></td></tr> <tr><td>Performance Software Development Kit (SDK)</td><td></td></tr> </table>		▼	Analytical workspace		Gantt chart		Performance Software Development Kit (SDK)			
	▼										
Analytical workspace											
Gantt chart											
Performance Software Development Kit (SDK)											
How should you identify the completed master planning task for the currently running job?	<table border="1"> <tr><td></td><td>▼</td></tr> <tr><td>Colors</td><td></td></tr> <tr><td>Icons</td><td></td></tr> <tr><td>Status field</td><td></td></tr> <tr><td>Work queue</td><td></td></tr> </table>		▼	Colors		Icons		Status field		Work queue	
	▼										
Colors											
Icons											
Status field											
Work queue											

参照 :

<https://docs.microsoft.com/en-us/dynamics365/supply-chain/master-planning/tasks/monitor-master-planning-run>

質問: 41

ベンダーBの運用要件を満たす必要があります。

どうすべきでしょうか? 回答するには、該当箇所で適切な選択肢を選んでください。

注: 正解ごとに1ポイントが加算されます。

Requirement	Action										
Confirm the purchase order.	<table border="1"> <tr><td></td><td>▼</td></tr> <tr><td>Enter the PO and post the confirmation.</td><td></td></tr> <tr><td>Enter the PO and send a receipt.</td><td></td></tr> <tr><td>Enter the PO and submit it for approval.</td><td></td></tr> </table>		▼	Enter the PO and post the confirmation.		Enter the PO and send a receipt.		Enter the PO and submit it for approval.			
	▼										
Enter the PO and post the confirmation.											
Enter the PO and send a receipt.											
Enter the PO and submit it for approval.											
Approve the workflow.	<table border="1"> <tr><td></td><td>▼</td></tr> <tr><td>Assign the delegate.</td><td></td></tr> <tr><td>Define the approver.</td><td></td></tr> <tr><td>Set expiration to auto-approve.</td><td></td></tr> <tr><td>Set expiration to auto-reject.</td><td></td></tr> </table>		▼	Assign the delegate.		Define the approver.		Set expiration to auto-approve.		Set expiration to auto-reject.	
	▼										
Assign the delegate.											
Define the approver.											
Set expiration to auto-approve.											
Set expiration to auto-reject.											

正解:

Requirement	Action
Confirm the purchase order.	Enter the PO and post the confirmation.
	Enter the PO and send a receipt.
	Enter the PO and submit it for approval.
Approve the workflow.	Assign the delegate.
	Define the approver.
	Set expiration to auto-approve.
	Set expiration to auto-reject.

質問: 42

ある会社はライセンス製品を販売している。

毎月、該当アイテムのライセンス料をライセンサーに支払わなければなりません。

ライセンサーに支払うためのロイヤリティ契約を締結する必要があります。

ロイヤリティ契約はどのように設定すべきでしょうか？回答欄で適切な選択肢を選んでください。

注：正解ごとに1ポイントが加算されます。

Requirement	Value or action
Specify the royalty agreement ledger accounts.	<ul style="list-style-type: none"> Accounts payable and Inventory Accrual and Expense Accounts receivable and Inventory Accounts payable and Expense
Create royalty claims at the time of sales orders.	<ul style="list-style-type: none"> Open Invoiced Shipped Picked
Complete the claim.	<ul style="list-style-type: none"> Post the Royalty accrual journal and create and post the vendor invoice. Post the General journal and create and post the vendor invoice. Post the General journal and post the Accounts payable journal. Post the Royalty accrual journal and post the Accounts payable journal.

正解:

Requirement

Value or action

Specify the royalty agreement ledger accounts.

Accounts payable and Inventory
Accrual and Expense
Accounts receivable and Inventory
Accounts payable and Expense

Create royalty claims at the time of sales orders.

Open
Invoiced
Shipped
Picked



Post the Royalty accrual journal and create and post the vendor invoice.
Post the General journal and create and post the vendor invoice.
Post the General journal and post the Accounts payable journal.
Post the Royalty accrual journal and post the Accounts payable journal.

参照 : <https://docs.microsoft.com/en-us/dynamics365/finance/accounts-payable/royalty-contract>

質問: 43

注 :この問題は、同じシナリオを提示する一連の問題の一部です。このシリーズの各問題には、提示された目標を満たす可能性のある独自の解答が含まれています。問題セットによっては、複数の正解がある場合もあれば、正解がない場合もあります。

このセクションの質問に回答すると、後から戻って回答することはできません。そのため、これらの質問は復習画面には表示されません。

あなたは、Dynamics 365 for Finance and Operationsを導入する機能コンサルタントです。

実装には以下が必要です。

反復的なアプローチを用いる

* 実世界のデータと統合する

* 基準とガバナンスを徹底する

* 複数回のフィードバックを実施する

実装を展開し、検証する必要があります。

解決策 : 適合性ギャップ分析を実施します。機能ギャップに対処するために、Dynamics 365 for Finance and Operationsを構成します。構成を展開します。

その解決策は目標を達成しているか？

A. はい

B. いいえ

正解: A (コメントを发表する)

セクション :ソリューションの検証とサポート

質問: 44

あなたは顧客向けにDynamics 365サプライチェーンマネジメントをセットアップしています。

クライアントは、Dynamics 365サプライチェーン管理システムにいくつかの項目を追加する予定です。

クライアントが商品を作成する際に、その商品を自社所有商品または委託販売商品として設定できるようにする必要があります。

以下の行動のうち、どれを2つ取るべきでしょうか？

注：正解ごとに1ポイントが加算されます。

- A. バッチディメンションを有効にする必要があります。
- B. オーナーディメンションを有効にする必要があります。
- C. 移動平均原価計算による在庫モデルを採用する必要があります。
- D. 標準原価計算在庫モデルを割り当てる必要があります。

正解: ([正解を表示します](#))

<https://community.dynamics.com/ax/b/microsoftoperationsscmguide/posts/d365-finance-and-operations-consignment-handling>

<https://docs.microsoft.com/en-us/dynamics365/supply-chain/inventory/consignment>

質問: 45

Dynamics 365 Supply Chain Managementを導入しているある流通会社は、2つの倉庫を所有している。

ある商品は倉庫1でのみ購入 保管されます。顧客からの需要に応じて、倉庫2でもこの商品が必要になる場合があります。その場合、倉庫2向けに当該商品の注文が自動的に作成されます。

Warehouse2の注文自動化を設定する必要があります。

何を設定すればよいですか？回答するには、回答欄で適切なオプションを選択してください。

注：正解ごとに1ポイントが加算されます。

Requirement

Configure refilling warehouse.

Parameter

	▼
Warehouse1	
Warehouse2	
	▼
Transfer	
Replenishment	
Purchase	
Kanban	



正解:

Requirement

Configure refilling warehouse.

Parameter

	▼
Warehouse1	
Warehouse2	
	▼
Transfer	
Replenishment	
Purchase	
Kanban	

Microsoft
Generate order type.

jpnshiken.com

質問: 46

原価計算担当者に情報を提供する必要があります。

まず最初に何をすべきでしょうか？

A. 未処理数量を確認します。C キャンセルを閉じて調整します。

B. 原価を確認してください。

C. 近隣の集落を表示する。

正解: ([正解を表示します](#))

有効的なMB-330問題集はJPNTTest.com提供され、MB-330試験に合格することに役に立ちます！JPNTTest.comは今最新MB-330試験問題集を提供します。JPNTTest.com MB-330試験問題集はもう更新されました。ここでMB-330問題集のテストエンジンを手に入れます。最新版のアクセス、<https://www.jpntest.com/shiken/MB-330-mondaishu> 446問、30%ディスカウント、特別な割引コード: **JPNshiken**」

質問: 47

ある企業は、調達業務の管理にDynamics 365 Supply Chain Managementを使用している。

同社は一部の製品ラインを海外のサプライヤーから調達する予定である。同社は出荷追跡と品目原価計算に、着地原価モジュールの機能を利用したいと考えている。

調達要件を設定する必要があります。

どうすればよいですか？回答するには、回答欄で適切な選択肢を選んでください。

注：正解ごとに1ポイントが加算されます。

Requirement	Option
Update item's final inventory cost.	<input type="text" value="Post shipper's invoice"/> ▼ Post shipper's invoice Post purchase invoice Update purchase order charges
Update shipped item's ownership.	<input type="text" value="Post purchase invoice"/> ▼ Post shipper's invoice Post purchase invoice Update purchase order charges
Update shipment's tracking.	<input type="text" value="Use voyage tracking"/> ▼ Use voyage tracking Add voyage activities Update journey template

正解:

Answer Area

Requirement	Option
Update item's final inventory cost.	<input type="text" value="Post shipper's invoice"/> ▼ Post shipper's invoice Post purchase invoice Update purchase order charges
Update shipped item's ownership.	<input type="text" value="Post purchase invoice"/> ▼ Post shipper's invoice Post purchase invoice Update purchase order charges
Update shipment's tracking.	<input type="text" value="Use voyage tracking"/> ▼ Use voyage tracking Add voyage activities Update journey template



説明

Answer Area

Requirement

- Update item's final inventory cost.
- Update shipped item's ownership.
- Update shipment's tracking.

Option

- Post shipper's invoice
- Post purchase invoice
- Use voyage tracking

質問: 48

あなたは、Contoso Entertainment System USA (USMF) という会社の機能コンサルタントです。

販売注文番号000754には、堅牢型レーザープロジェクター3台の納品明細が記載されています。しかし、顧客からはプロジェクターが2台しか納品されなかったとの報告がありました。

販売注文の納品書を更新する必要があります。

このタスクを完了するには、Dynamics 365ポータルにサインインしてください。

正解:

詳細は下記をご覧ください。

販売とマーケティング」> 共通」> 販売注文」> すべての販売注文」を選択します。

販売注文番号000754を検索して選択してください。

ピッキングと梱包」タブで、梱包明細書」を選択して梱包明細書を開きます。

正解」ボタンをクリックしてください。

パラメーターのファストタブで、数量フィールドに2を入力します。

梱包明細書を転記するには、転記」オプションを はい」に設定してください。

梱包明細書を印刷するには、梱包明細書を印刷する」オプションを はい」に設定してください。

質問: 49

ホットスポットに関する質問

ある企業はDynamics 365 Supply Chain Managementを使用しています。この企業は出荷ドックに複数のシュリンクラップ機を設置しています。

古いシュリンク包装機は独特の振動を発生します。そのため、古い機械は頻繁に点検し、他の機械の振動や性能と比較する必要があります。

老朽化したシュリンク包装機には、以下の要件を設定する必要があります。

古い機械は頻繁に点検してください。

- 他の機器と比較して結果を測定する。

各要件に対して、どのような設定を行うべきですか？回答するには、回答欄で適切なオプションを選択してください。

注：正解ごとに1ポイントが加算されます。

ANSWER AREA

Requirement

Configuration

Inspect the older machine frequently.

- Quality order
- Item template
- Quarantine order
- Condition assessment

Measure results against other machines.

- Asset management
- Quality management
- Inventory management
- Quarantine management



正解:

ANSWER AREA

Requirement

Configuration

Inspect the older machine frequently.

- Quality order
- Item template
- Quarantine order
- Condition assessment**

Measure results against other machines.

- Asset management**
- Quality management
- Inventory management
- Quarantine management

質問: 50

ある企業は車両を販売し、製造過程で複数の品質検査を実施している。

同社は、2019年式の車両について、窓やドアのシール部分から水漏れがあるという顧客からの苦情を受けた。

これらの車両の在庫を確保し、品質検査を実施して、漏れがないことを確認する必要があります。

どうすればよいですか？回答するには、回答欄で適切な選択肢を選んでください。

注：正解ごとに1ポイントが加算されます。

Configuration	Action
Block inventory	▼
	Stop an item for purchase or sale. Change the inventory status to block
	Stop an item from inventory transactions
	Block an item group
Create tests	▼
	Create variables and outcomes and set pass/fail
	Create quarantine order and run tests
	Create production orders to run tests
	Create a sales order to sell the tests to the consumers

正解:

Configuration	Action
Block inventory	▼
	Stop an item for purchase or sale. Change the inventory status to block
	Stop an item from inventory transactions
	Block an item group
Create tests	▼
	Create variables and outcomes and set pass/fail
	Create quarantine order and run tests
	Create production orders to run tests
	Create a sales order to sell the tests to the consumers

Explanation:

Block inventory

	▼
Stop an item for purchase or sale. Change the inventory status to block	
Stop an item from inventory transactions	
Block an item group	
Create movement journals to hold the items	

Create tests

	▼
Create variables and outcomes and set pass/fail	
Create quarantine order and run tests	
Create production orders to run tests	
Create a sales order to sell the tests to the consumers	

参照 :

<https://docs.microsoft.com/en-us/dynamics365/supply-chain/inventory/quality-test-variables>

質問: 51

在庫管理担当者は、在庫の調整を管理する。

一部の調整はコストに影響を及ぼします。その他の調整は、特定の元帳勘定に記帳するか、在庫に登録する必要があります。

システムの設定が必要です。

どの種類のジャーナルを使用すべきでしょうか？回答するには、回答欄で適切なオプションを選択してください。

注：正解ごとに1ポイントが加算されます。

Register receipt of inventory without cost or ledger account changes.

Journal type
Adjustment
Arrival
Transfer
Movement

Add inventory at a specified cost.

Journal type
Movement or Adjustment only
Movement, Adjustment, or Counting
Adjustment or Transfer only
Adjustment or Counting only

Deduct inventory and write off to a damage inventory ledger account.

Journal type
Adjustment
Movement
Counting
Arrival

正解:

Requirement

Journal type

Register receipt of inventory without cost or ledger account changes.

Journal type
Adjustment
Arrival
<u>Transfer</u>
Movement

Add inventory at a specified cost.

Journal type
<u>Movement or Adjustment only</u>
Movement, Adjustment, or Counting
Adjustment or Transfer only
Adjustment or Counting only

Deduct inventory and write off to a damage inventory ledger account.

Journal type
Adjustment
<u>Movement</u>
Counting
Arrival

Explanation:

Requirement**Journal type**

Register receipt of inventory without cost or ledger account changes.

	▼
Adjustment	
Arrival	
Transfer	
Movement	

Add inventory at a specified cost.

	▼
Movement or Adjustment only	
Movement, Adjustment, or Counting	
Adjustment or Transfer only	
Adjustment or Counting only	

Deduct inventory and write off to a damage inventory ledger account.

	▼
Adjustment	
Movement	
Counting	
Arrival	

**質問: 52**

倉庫内の在庫は、「在庫あり」という在庫ステータスに割り当てられます。

破損した商品が顧客に販売されないように、在庫ステータスを設定する必要があります。

どの値を使用すべきですか？回答するには、回答欄で適切なオプションを選択してください。

注：正解ごとに1ポイントが加算されます。

Requirement	Value
Configure the inventory blocking parameter for each inventory status.	<div style="border: 1px solid black; padding: 2px;"> <div style="background-color: #f0f0f0; padding: 2px; display: flex; justify-content: space-between; align-items: center;"> ▼ </div> <ul style="list-style-type: none"> available unblocked, damaged blocked available blocked, damaged unblocked available blocked, damaged blocked available unblocked, damaged unblocked </div>
Assign the default status.	<div style="border: 1px solid black; padding: 2px;"> <div style="background-color: #f0f0f0; padding: 2px; display: flex; justify-content: space-between; align-items: center;"> ▼ </div> <ul style="list-style-type: none"> Site, Warehouse, and Item Site, Warehouse, and Location Warehouse, and Location only Site and Serial </div>

正解:

Requirement	Value
Configure the inventory blocking parameter for each inventory status.	<div style="border: 1px solid black; padding: 2px;"> <div style="background-color: #f0f0f0; padding: 2px; display: flex; justify-content: space-between; align-items: center;"> ▼ </div> <ul style="list-style-type: none"> available unblocked, damaged blocked available blocked, damaged unblocked available blocked, damaged blocked available unblocked, damaged unblocked </div>
Assign the default status.	<div style="border: 1px solid black; padding: 2px;"> <div style="background-color: #f0f0f0; padding: 2px; display: flex; justify-content: space-between; align-items: center;"> ▼ </div> <ul style="list-style-type: none"> Site, Warehouse, and Item Site, Warehouse, and Location Warehouse, and Location only Site and Serial </div>

Explanation:

Requirement

Value

Configure the inventory blocking parameter for each inventory status.

	▼
available unblocked, damaged blocked	
available blocked, damaged unblocked	
available blocked, damaged blocked	
available unblocked, damaged unblocked	

Assign the default status.

	▼
Site, Warehouse, and Item	
Site, Warehouse, and Location	
Warehouse, and Location only	
Site and Serial	

質問: 53

ある企業は、Dynamics 365 Supply Chain Managementで計画最適化機能を使用しています。自動確定機能が有効になっていますが、計画された発注書の一部が想定どおりに確定されません。そのため、在庫計画担当者は計画された発注書を手動で処理する必要があります。

計画済みの発注書を自動確定処理に含める必要があります。

使用できる構成例を2つ挙げてください。正解はそれぞれ完全な解答を示しています。

注：正解ごとに1ポイントが加算されます。

- A. リードタイム
- B. 自動固定時間フェンス（日数）
- C. 要件日付
- D. マスタープラン上の時間停止フェンス

正解: **A,B** ([コメントを发表する](#))

参照：

<https://docs.microsoft.com/en-us/dynamics365/supply-chain/master-planning/planning-optimization/planningoptimization-auto-firming>

質問: 54

注：この質問は、同じシナリオを提示する一連の質問の一部です。このシリーズの各質問には、提示された目標を満たす可能性のある独自の解決策が含まれています。

ある企業は、Dynamics 365 Supply Chain Management を使用して商品の返品を処理しています。

返品注文には、販売注文時の数量と価格が必ず使用されるようにしてください。

解決策：販売注文検索機能を使用して、返品注文を元の販売注文にリンクします。

その解決策は目標を達成しているか？

- A. いいえ
- B. はい

正解: ([正解を表示します](#))

質問: 55

ある企業はDynamics 365サプライチェーンマネジメントを使用しています。この企業は、複数の新しい製造現場設備を必要とする新製品ラインを導入しようとしています。経理マネージャーは以下のことを必要とします。

- * 新しい機器は、調達サイクル全体を通して、ベンダーとの間で厳密に管理されなければならない。
- * すべての資産には、受領予定の収入がなければなりません。
- * 資産は、倉庫に到着した時点で自動的に作成される必要があります。

Answer Area

The screenshot shows a configuration interface with two main sections: Requirement and Configuration. The Requirement section contains two text boxes: "View all assets expected to be received." and "Automatically create asset upon receipt." The Configuration section contains two dropdown menus. The first dropdown menu has three options: "Pending asset count", "Purchase requisitions", and "Planned purchase orders". The second dropdown menu has three options: "Variants", "Item status", and "Lifecycle state". The "Item status" option in the second dropdown menu is highlighted in blue.

正解:

Answer Area

This screenshot is identical to the one above, showing the Requirement and Configuration sections. The "Item status" option in the second dropdown menu is highlighted in blue.

Explanation:

Answer Area

This screenshot shows the Requirement section with the text "View all assets expected to be received." and "Automatically create asset upon receipt." The Configuration section contains two dropdown menus. The first dropdown menu is set to "Purchase requisitions" and the second dropdown menu is set to "Item status".

質問: 56

ある企業が、設定情報が不足しているために、計画されたコストが誤って計算されていることを発見した。
以下の情報が欠落している品目については、計画コストの計算が行われないようにシステムを設定する必要があります。

- 有効な部品表 (BOM)バージョン
- 有効な原価

検証設定は、どの2つの場所で行えますか？該当するものをすべて選択してください。

- A. 発売済み製品
- B. 計算グループ
- C. BOMバージョン
- D. 製品情報管理パラメータ
- E. 在庫および倉庫管理パラメータ

正解: ([正解を表示します](#))

質問: 57

ホットスポット

ある企業は、商品の受け取りと発送に外部の運送業者を利用している。
運送業者のサービスは、すべてのトラックが同時に到着しないようにスケジュールを組む必要がある。
負荷をスケジュールするには、cモジュールを設定する必要があります。
ドックの予約はどのように設定すればよいですか？回答するには、回答欄で適切なオプションを選択してください。
注：正解ごとに1ポイントが加算されます。



The screenshot shows a user interface with two dropdown menus. The first menu is titled "Select the load." and has four options: "Select Open Load.", "Select Closed Load.", "Select Shipped Load.", and "Select Closed Container.". The second menu is titled "Create the appointment." and has four options: "Create an appointment rule and firm the appointment.", "Create and close an appointment.", "Group the sales orders into a container.", and "Firm the load for shipment.". A Microsoft logo is visible in the bottom left corner of the interface.

正解:

Select the load.  Microsoft

- Select Open Load.
- Select Closed Load.
- Select Shipped Load.
- Select Closed Container.

Create the appointment.

- Create an appointment rule and firm the appointment.
- Create and close an appointment.
- Group the sales orders into a container.
- Firm the load for shipment.

説明

Select the load.  Microsoft

- Select Open Load.
- Select Closed Load.
- Select Shipped Load.
- Select Closed Container.

Create the appointment.

- Create an appointment rule and firm the appointment.
- Create and close an appointment.
- Group the sales orders into a container.
- Firm the load for shipment.

参照 :

<https://docs.microsoft.com/en-us/dynamicsax-2012/appuser-itpro/plan-appointments-for-a-load>

質問: 58

新しい位置情報指示を作成する必要があります。

どの値を使用すべきですか？回答するには、回答欄で適切なオプションを選択してください。

注：正解ごとに1ポイントが加算されます。

Action	Value
Create location directive	<ul style="list-style-type: none"> Assign Sequence, Work Type, Site, Warehouse, Directive Code Assign Sequence, Work Type, Site, Warehouse, Location Assign Site, Warehouse, Location and item Assign Site, Warehouse, Work Template
Define location in Location Directive Action	<ul style="list-style-type: none"> Fixed Locations for the first line, fixed + non-fixed for the second line. Create a query to define location ranges. Create a query to define location ranges. Create a query for fixed locations. Create a query for non-fixed location ranges.

正解:

Action	Value
Create location directive	<ul style="list-style-type: none"> Assign Sequence, Work Type, Site, Warehouse, Directive Code Assign Sequence, Work Type, Site, Warehouse, Location Assign Site, Warehouse, Location and item Assign Site, Warehouse, Work Template
Define location in Location Directive Action	<ul style="list-style-type: none"> Fixed Locations for the first line, fixed + non-fixed for the second line. Create a query to define location ranges. Create a query to define location ranges. Create a query for fixed locations. Create a query for non-fixed location ranges.

Explanation:

Action**Value**

Create location directive

Assign Sequence, Work Type, Site, Warehouse, Directive Code
Assign Sequence, Work Type, Site, Warehouse, Location
Assign Site, Warehouse, Location and item
Assign Site, Warehouse, Work Template

Define location in

Location Directive Action

Fixed Locations for the first line, fixed + non-fixed for the second line. Create a query to define location ranges.
Create a query to define location ranges.
Create a query for fixed locations.
Create a query for non-fixed location ranges.

参照 :

<https://docs.microsoft.com/en-us/dynamicsax-2012/appuser-itpro/create-a-location-directive><https://docs.microsoft.com/en-us/dynamics365/supply-chain/transportation/tasks/set-up-location-directive-purchase-order-put-away>**質問: 59**

ある企業はDynamics 365 Supply Chain Managementを使用しています。倉庫は2つあり、すべての在庫は倉庫1で購入され、補充ルールに基づいて倉庫2に転送されます。

計画された発注はマスタープランニングエンジンによって夜間に生成されたものであり、確認する必要はありません。

倉庫1から倉庫2への注文は、ピッキングおよび出荷可能として表示されません。

計画された注文は、倉庫での処理のためにできるだけ早く準備され、まとめて処理されなければならない。

要件を満たすようにシステムを構成する必要があります。

各要件に対して、どのソリューションを設定すべきでしょうか？回答するには、回答欄で適切なオプションを選択してください。

注：正解ごとに1ポイントが加算されます。

Requirement

Solution

Filter the appropriate planned orders

	▼
Warehouse1 Transfer Orders	
Warehouse2 Transfer Orders	
Warehouse1 Purchase Orders	
Warehouse2 Purchase Orders	

Process as a group

	▼
Firm	 Microsoft
Firm All	
Group orders	
Parallelize firming	

Increase speed of processing

	▼
Firm All	
Parallelize firming	
Performance software development kit (SDK)	
Planning optimization	

正解:

Requirement	Solution
Filter the appropriate planned orders	<div style="border: 1px solid black; padding: 2px;"> <div style="text-align: right;">▼</div> <div style="border: 1px solid red; padding: 2px;">Warehouse1 Transfer Orders</div> <div style="padding: 2px;">Warehouse2 Transfer Orders</div> <div style="padding: 2px;">Warehouse1 Purchase Orders</div> <div style="padding: 2px;">Warehouse2 Purchase Orders</div> </div>
Process as a group	<div style="border: 1px solid black; padding: 2px;"> <div style="text-align: right;">▼</div> <div style="padding: 2px;">Firm</div> <div style="border: 1px solid red; padding: 2px;">Firm All</div> <div style="padding: 2px;">Group orders</div> <div style="padding: 2px;">Parallelize firming</div> </div>
Increase speed of processing	<div style="border: 1px solid black; padding: 2px;"> <div style="text-align: right;">▼</div> <div style="padding: 2px;">Firm All</div> <div style="border: 1px solid red; padding: 2px;">Parallelize firming</div> <div style="padding: 2px;">Performance software development kit (SDK)</div> <div style="padding: 2px;">Planning optimization</div> </div>

参照 :

<https://docs.microsoft.com/en-us/dynamics365/supply-chain/master-planning/maintain-planned-orders>

質問: 60

企業には、高収益、中収益、低収益を生み出す収益項目が存在する。

ABC分類は以下のように設定する必要があります。

Item type	Classification
High revenue	A
Medium revenue	B
Low revenue	C

どの2つの行動をとるべきでしょうか？それぞれの正解は、解決策の一部を示しています。

注：正解ごとに1ポイントが加算されます。

- A. 内部利回りをパーセンテージで定義する
- B. ABCモデルによる価値評価を選択する

- C. ABC値の最高値、中間値、最低値をパーセンテージで定義する
 - D. ABC収益モデルを選択する
 - E. 最高、中間、最低のABC値を量として定義する
- 正解: C,D (コメントを发表する)

質問: 61

会社が製造する新製品に合わせてシステムを設定する必要があります。

どの製品タイプを使用すべきでしょうか？回答するには、適切な製品タイプを正しい製品にドラッグしてください。

各製品タイプは、1回のみ使用することも、複数回使用することも、全く使用しないことも可能です。コンテンツを表示するには、ペイン間の分割バーをドラッグするか、スクロールする必要がある場合があります。

注：正解ごとに1ポイントが加算されます。

正解:

説明

ボックス1：製品

現在の環境。アイテム

製品番号

すべての商品は、[商品SKU+サイズ+色+スタイル]というスマートな番号付け形式で番号が付けられています。レポート作成時には、商品番号の最初の6桁、または最初のハイフンが見つかるまでを使用して、売上レポートや在庫レポートの商品を検索します。

* Tシャツは、商品番号1001のSサイズで赤色の場合、01001-S-Redとなる可能性があります。

* 1本のエナジードリンクは、製品02001が販売されているさまざまなサイズに応じて、02001-12ozまたは02001-20ozとなる可能性があります。

製品属性

* すべての衣料品は、同じ製品属性セットを共有しています。

* サプリメントは同じ製品SKUを共有する場合がありますが、製品のサイズ、色、またはスタイルのバリエーションによって異なる属性を持つ場合があります。

* 商品にとって不要な商品属性は、商品から除外する必要があります。

ボックス2：製品バリエーション

商品マスターと商品バリエーション

顧客のニーズに合わせて製品を迅速に調整する必要があるアジャイルな世界では、製品定義は個々の製品ではなく、一連の製品を指定します。サプライチェーンマネジメントでは、これらの汎用的な製品はプロダクトマスターと呼ばれます。プロダクトマスターには、個々の製品がどのように記述され、ビジネスプロセスでどのように動作するかを規定する定義とルールが含まれています。これらの定義に基づいて、個々の製品を生成することができます。

これらの異なる製品は、製品バリエーションとして知られています。

製品マスタは、製品ディメンショングループおよび構成テクノロジーに関連付けられ、ビジネスルールを定義します。製品ディメンション（色、サイズ、スタイル、構成）は、アプリケーション全体で関連製品の特定の動作を定義および追跡するために使用できる属性の特定のセットです。

これらの寸法は、ユーザーが製品を検索したり識別したりするのに役立ちます。

参考資料 <https://docs.microsoft.com/en-us/dynamics365/supply-chain/pim/product-information>

有効的な**MB-330**問題集はJPNTTest.com提供され、**MB-330**試験に合格することに役に立ちます！JPNTTest.comは今最新**MB-330**試験問題集を提供します。JPNTTest.com MB-330試験問題集はもう更新されました。ここで**MB-330**問題集のテストエンジンを手に入れます。最新版のアクセス、<https://www.jpntest.com/shiken/MB-330-mondaishu> **446**問、**30%ディスカウント**、特別な割引コード：**JPNshiken**」

質問: 62

商品価格と割引を設定する必要があります。

セットアップを完了するにはどうすればよいでしょうか？回答欄で適切なオプションを選択してください。

注：正解ごとに1ポイントが加算されます。

Option	Action
Create price groups.	<ul style="list-style-type: none"> Create price groups for retail customers and resellers. Create a price group for all customers Create a price group for the warehouse Create price groups for items and vendors.
Create discounts.	<ul style="list-style-type: none"> Create trade agreement for 10% line discount on Resellers. Create trade agreement for 10% line discount on Retail Customers. Create trade agreement for 90% line discount on Resellers. Create trade agreement for 90% line discount on Retail Customers.
Assign price group.	<ul style="list-style-type: none"> Assign a price group to Customers as 1:1 Assign a price group to Vendors as 1:1 Assign two or more price groups to customers. Assign two or more price groups to vendors.

正解:

Option	Action
Create price groups.	<ul style="list-style-type: none"> Create price groups for retail customers and resellers. Create a price group for all customers. Create a price group for the warehouse. Create price groups for items and vendors.
Create discounts.	<ul style="list-style-type: none"> Create trade agreement for 10% line discount on Resellers. Create trade agreement for 10% line discount on Retail Customers. Create trade agreement for 90% line discount on Resellers. Create trade agreement for 90% line discount on Retail Customers.
Assign price group.	<ul style="list-style-type: none"> Assign a price group to Customers as 1:1 Assign a price group to Vendors as 1:1 Assign two or more price groups to customers. Assign two or more price groups to vendors.

参照:

<https://docs.microsoft.com/en-us/dynamics365/supply-chain/sales-marketing/tasks/create-new-trade-agreement>

あなたは配送センターの在庫管理者です。カリフォルニア州に新設される配送センターの在庫構成を設定しています。センターの倉庫場所を設定し、前提条件となる在庫階層を構成する必要があります。どの4つの行動を順番に実行すべきでしょうか？回答するには、行動リストから適切な行動を回答欄に移動させ、正しい順序に並べ替えてください。

Actions	Answer Area
Create a warehouse	
Create a shelf	
Create a location	
Create a site	
Create a rack	
Create an aisle	

正解:

Actions	Answer Area
Create a warehouse	Create a warehouse
Create a shelf	Create an aisle
Create a location	Create a rack
Create a site	Create a shelf
Create a rack	
Create an aisle	

Explanation:

Answer Area

Create a warehouse

Create an aisle

Create a rack

Create a shelf

質問: 64

自転車部品の補充を設定する必要があります。

どの設定を使用すべきですか？回答するには、回答欄で適切なオプションを選択してください。

注：正解ごとに1ポイントが加算されます。

Requirement

Configuration

Replenishment configuration

	▼
Period	
Per requirement	
Min/Max	
Manual	

Location for configuration

	▼
Coverage groups	
Released products	
Coverage plan by dimension	
Master planning setup wizard	

正解:

Parameter

Value

Query filter

	▼
Item code and warehouse	
Item code and zone	
Warehouse only	
Zone only	



Location Directive action

	▼
Fixed only	
Fixed and non-fixed	
Fixed with product variants	

説明

テーブルの説明は自動的に生成されました

Requirement	Configuration										
Replenishment configuration	<table border="1"><tr><td></td><td>▼</td></tr><tr><td>Period</td><td></td></tr><tr><td>Per requirement</td><td></td></tr><tr><td>Min/Max</td><td></td></tr><tr><td>Manual</td><td></td></tr></table>		▼	Period		Per requirement		Min/Max		Manual	
	▼										
Period											
Per requirement											
Min/Max											
Manual											
Location for configuration	<table border="1"><tr><td></td><td>▼</td></tr><tr><td>Coverage groups</td><td></td></tr><tr><td>Released products</td><td></td></tr><tr><td>Coverage plan by dimension</td><td></td></tr><tr><td>Master planning setup wizard</td><td></td></tr></table>		▼	Coverage groups		Released products		Coverage plan by dimension		Master planning setup wizard	
	▼										
Coverage groups											
Released products											
Coverage plan by dimension											
Master planning setup wizard											

参照 :

<https://docs.microsoft.com/en-us/dynamics365/supply-chain/master-planning/planning-optimization/replenishme>

ある企業が計画最適化ツールを使用している。その企業は、購入取引契約を締結することにした。
購買取引契約が確実に利用されるようにするために、供給予測において何を検証すべきでしょうか？
回答は1つだけ選択してください。

- A. 予測期間はクリアされました。
- B. 予測モデルがクリアされました
- C. 減算キーが削除されました。
- D. ベンダーはどの行にも指定されていません
- E. ベンダーアカウントは行に指定されています

正解: **E** ([コメントを发表する](#))

質問: 66

ある企業はDynamics 365 Supply Chain Managementを使用しています。倉庫は2つあり、すべての在庫は倉庫1で購入され、補充ルールに基づいて倉庫2に転送されます。
計画された発注はマスタープランニングエンジンによって夜間に生成されたものであり、確認する必要はありません。

倉庫1から倉庫2への注文は、ピッキングおよび出荷可能として表示されません。

計画された注文は、倉庫での処理のためにできるだけ早く準備され、まとめて処理されなければならない。

要件を満たすようにシステムを構成する必要があります。

各要件に対して、どのソリューションを設定すべきでしょうか？回答するには、回答欄で適切なオプションを選択してください。

注：正解ごとに1ポイントが加算されます。

Requirement



Filter the appropriate planned orders

	▼
Warehouse1 Transfer Orders	
Warehouse2 Transfer Orders	
Warehouse1 Purchase Orders	
Warehouse2 Purchase Orders	

Process as a group

	▼
Firm	
Firm All	
Group orders	
Parallelize firming	

Increase speed of processing

	▼
Firm All	
Parallelize firming	
Performance software development kit (SDK)	
Planning optimization	

正解:

Requirement	Solution
Filter the appropriate planned orders	<div style="border: 1px solid black; padding: 2px;"> <div style="text-align: right;">▼</div> <div style="border-bottom: 1px solid black; padding: 2px;">Warehouse1 Transfer Orders</div> <div style="border-bottom: 1px solid black; padding: 2px;">Warehouse2 Transfer Orders</div> <div style="border-bottom: 1px solid black; padding: 2px;">Warehouse1 Purchase Orders</div> <div style="padding: 2px;">Warehouse2 Purchase Orders</div> </div>
Process as a group	<div style="border: 1px solid black; padding: 2px;"> <div style="text-align: right;">▼</div> <div style="border-bottom: 1px solid black; padding: 2px;">Firm</div> <div style="border-bottom: 1px solid black; padding: 2px;">Firm All</div> <div style="border-bottom: 1px solid black; padding: 2px;">Group orders</div> <div style="padding: 2px;">Parallelize firming</div> </div>
Increase speed of processing	<div style="border: 1px solid black; padding: 2px;"> <div style="text-align: right;">▼</div> <div style="border-bottom: 1px solid black; padding: 2px;">Firm All</div> <div style="border-bottom: 1px solid black; padding: 2px;">Parallelize firming</div> <div style="border-bottom: 1px solid black; padding: 2px;">Performance software development kit (SDK)</div> <div style="padding: 2px;">Planning optimization</div> </div>

説明

グラフィカルユーザーインターフェース、テキスト、アプリケーション、表、電子メールの説明は自動的に生成されます

Requirement



Microsoft

Solution

Filter the appropriate planned orders

	▼
Warehouse1 Transfer Orders	
Warehouse2 Transfer Orders	
Warehouse1 Purchase Orders	
Warehouse2 Purchase Orders	

Process as a group

	▼
Firm	
Firm All	
Group orders	
Parallelize firming	

Increase speed of processing

	▼
Firm All	
Parallelize firming	
Performance software development kit (SDK)	
Planning optimization	

参照 :

<https://docs.microsoft.com/en-us/dynamics365/supply-chain/master-planning/maintain-planned-orders>

質問: 67

鉛筆の仕入先価格を設定する必要があります。

どうすべきでしょうか? 回答するには、回答欄で適切な選択肢を選んでください。

注: 正解ごとに1ポイントが加算されます。

Requirement

Configuration

Set up purchase price for regular pencils.

- Create one purchase agreement.
- Create one trade (purchase) agreement only.
- Create one trade (purchase) agreement for Dublin1 and one trade agreement for Glasgow1.

Set up purchase price for colored pencils.

- Create one purchase agreement for each vendor.
- Create one trade (purchase) agreement that contains separate lines for each vendor and warehouse combination.
- Create one trade (purchase) agreement for each warehouse with separate lines for the vendor pricing.

正解:

Requirement

Configuration

Set up purchase price for regular pencils.

- Create one purchase agreement.
- Create one trade (purchase) agreement only.
- Create one trade (purchase) agreement for Dublin1 and one trade agreement for Glasgow1.

Set up purchase price for colored pencils.

- Create one purchase agreement for each vendor.
- Create one trade (purchase) agreement that contains separate lines for each vendor and warehouse combination.
- Create one trade (purchase) agreement for each warehouse with separate lines for the vendor pricing.

Explanation:

Requirement

Set up purchase price for regular pencils.

Configuration

Create one purchase agreement.
Create one trade (purchase) agreement only.
Create one trade (purchase) agreement for Dublin1 and one trade agreement for Glasgow1.

Set up purchase price for colored pencils.

Create one purchase agreement for each vendor.
Create one trade (purchase) agreement that contains separate lines for each vendor and warehouse combination.
Create one trade (purchase) agreement for each warehouse with separate lines for the vendor pricing.

トピック7 :コホ・ヴィンヤード&ワイナリー

背景

Coho Vineyard & Wineryは、Coho VineyardとCoho Wineryという2つの子会社を持つ親会社です。

コホ・ヴィンヤードはオレゴン州メドフォードに拠点を置いています。このブドウ園ではブドウを栽培し、ワインを製造 瓶詰めしています。コホ・ワイナリーはオレゴン州グランツパスに拠点を置き、企業や消費者に瓶詰めワインを販売しています。ワイナリーではワインの他に、輸入チーズやオリーブオイルも販売しています。

現在の環境

* Coho Vineyard & Wineryは、Coho VineyardとCoho Wineryの両方からの財務報告を必要とします。親会社は、サードパーティのツールを使用して財務情報を統合します。

* コホ・ワイナリーは現在、親会社とは別に、スプレッドシートを使って在庫と財務を管理している。

在庫管理と倉庫保管

倉庫全体は温度管理されています。冷蔵保管が必要な商品は、倉庫内の冷蔵エリアで保管されます。

* これらの商品は倉庫内で固定された保管場所を持っていません。

* Cohoは現在、チーズ製品にスマートな番号付けを採用しています。フランスの場合はF、アメリカの場合はIVで始まる製品があり、例えば以下ようになります。

o F11234 = フランス産チーズ o U14567 = アメリカ産チーズ

* 現在、ワインはスマートナンバリングを使用していません。

* 在庫は先入先出法 (FIFO) で評価されます。

オリーブオイルの賞味期限は12ヶ月です。

* WineAは高価で、倉庫に常時在庫されているわけではありません。

* WineBは倉庫の冷蔵セクションに保管する必要があります。

* WineCは冷蔵不要のワインで、倉庫の在庫の大部分を占めています。

ベンダーと調達

チーズはフランスとアメリカの2カ国の業者から仕入れています。

* チーズ以外の商品は、他国または他地域の販売業者から購入できます。

オリーブオイルは、6個入りのケース単位で売買されます。

* コホ・ヴィンヤードがシーズン中に予想以上のワインを生産した場合、月間購入額が5,000ドルを超える企業にはリベートプログラムが提供されます。

一般的な

* Coho Vineyard & Wineryの親会社、およびCoho Vineyardは、Coho Winery向けのDynamics 365 FinanceおよびDynamics 365 Supply Chain Managementの導入対象には含まれません。彼らは今後5年以内に、それらを独立した法人格として設立する計画だ。

在庫管理と倉庫保管

* 新しいシステムでは、アイテムの番号を付け直す必要があります。

* 輸入品目ごとに個別の品目番号を使用し、原産国または地域別の簡易報告に利用する必要があります。

* 新しいシステムでは、高度な倉庫管理機能を有効にする必要があります。

* ワインボトル1本につき、固有の商品番号が付いています。

* 各ボトルのヴィンテージは毎年変わるため、ボトルの価格にも影響する可能性があります。この価格は年ごとに記録する必要があります。

* ワインの中には冷蔵保存が必要なものもある。システムは、倉庫内の保管場所を自動的に判断する必要がある。

ワインは以下のような階層構造で分類する必要があります。

o 赤

カベルネ

* 私が暴動を起こす

o ホワイト

#シャルドネ

#ピノ

* 在庫評価額は毎月末に保管する必要があります。

毎月、在庫しているオリーブオイルの在庫状況が評価されます。賞味期限が6か月未満のものは、ディスカウント小売店に販売されます。賞味期限が90日未満のものは、寄付されるか廃棄されます。

* 最低20ケース、最大50ケースのオリーブオイルを在庫として保有しており、今後の顧客からの注文のために確保していないこと。

* WineBは冷蔵保存してください。

ベンダーと調達

* チーズのスマートナンバリングシステムは今後使用されなくなり、代わりに、注文時に正しい国または地域に対して正しいチーズアイテムが使用されるように、システムは標準構成を使用する必要があります。

* オリーブオイルはケース単位でのみ管理する必要がありますが、在庫コストは個数単位で計算する必要があります。

* ケース内のオリーブオイルのボトルが1本でも破損していた場合、そのボトルは割引価格で販売されます。

* ベンダーからのリベートは計算して請求のために提出する必要があります。

* リベートプログラムは、Coho Wineryのワインを販売する小売店に適用されます。リベートはCoho Vineyardに直接請求する必要があります。

* 発注書 (PO)は、仕入先と購入者間の変更履歴を追跡した上で、オンラインで管理されなければなりません。

経理担当者は、ワインAをコホ・ワイナリーの帳簿上の金融在庫として計上してはならないと判断した。ワイナリーは、ワインAは後日までベンダーが所有するという契約をベンダーと締結した。

* VendorIIは大量出荷を行っています。Coho Wineryは在庫を受け入れるのに十分な倉庫スタッフが常に確保できるとは限りません。そのため、同社はVendorIIに事前出荷通知 (ASN)の送付を求めています。

* 業務コーディネーターは入荷荷物のスケジュールを立てる必要があります。会社は可能な限り入荷荷物の作成を自動化することを求めています。

問題

倉庫は最大容量に達しています。空き棚が常に確保できるとは限りません。倉庫管理者は、WineBの在庫をフロア上に迅速に保管できる場所と、上段ラックから補充できる場所を設けることを希望しています。

* コホ・ワイナリーは先日、内部監査によるリスク評価を実施しました。その結果、在庫評価レポートがスプレッドシートに保存されていることが判明しました。これらのスプレッドシートは容易に編集可能であり、内部統制が不十分です。

オリーブオイルの数量を確認した後、賞味期限切れのため、複数のケースが廃棄されます。在庫管理担当者は、オリーブオイルの新規発注が必要かどうかを判断する必要があります。

ベンダーからのリベート請求は、割引を含めずに計算が誤っているために却下されることがよくあります。

* 購買担当マネージャーは、発注書に関して複数の苦情を受け取っている。

o 問題 1: 発注書の変更が承認および確認されず、在庫切れの問題が発生する。 o 問題 2: ベンダーは発注書への応答を制御できない。代わりに、ベンダーは電子メールに頼っている。

質問: 68

ある流通会社はDynamics 365 Supply Chain Managementを使用しています。
倉庫内のユーザーは、モバイルデバイスからプロセス転送オーダーを作成できる機能を備えている必要があります。
セットアップを完了する必要があります。
どの領域を設定すべきですか？

The screenshot shows a Dynamics 365 setup interface. On the left, under the heading "Areas", there are two buttons: "Warehouse management setup" and "Feature management". On the right, under the heading "Answer Area", there is a table with two columns: "Prerequisite" and "Area".

Prerequisite	Area
Process warehouse app events.	
Create transfer orders from the warehouse app.	
Confirm outbound shipments from batch jobs.	
Configure the mobile device menu item.	

正解:

The screenshot shows the same Dynamics 365 setup interface as above, but with the correct configuration. In the "Areas" section, both "Warehouse management setup" and "Feature management" buttons are highlighted with dashed green boxes. In the "Answer Area" table, the "Area" column is populated with the following values:

Prerequisite	Area
Process warehouse app events.	Feature management
Create transfer orders from the warehouse app.	Warehouse management setup
Confirm outbound shipments from batch jobs.	Warehouse management setup
Configure the mobile device menu item.	Feature management

説明

Prerequisite	Area
Process warehouse app events.	Feature management
Create transfer orders from the warehouse app.	Warehouse management setup
Confirm outbound shipments from batch jobs.	Warehouse management setup
Configure the mobile device menu item.	Feature management

質問: 69

主要取引先から、発注書 (PO) に記載された商品の納品が予定より7日遅れると連絡がありました。そこで、同じ商品を取り扱っていて翌日に納品できる別の取引先を見つけました。

両方のベンダーからの購入が必要ですが、システムには発注書が1つしか存在しません。

システムが両ベンダーからの入荷製品を正しく反映していることを確認する必要があります。

セットアップを完了するにはどうすればよいでしょうか？回答欄で適切なオプションを選択してください。

注：正解ごとに1ポイントが加算されます。

ホットエリア：

Task	Action
Modify the original PO.	<ul style="list-style-type: none"> Add a new PO line with the second vendor, item, and quantity Modify the expected receipt date to increase by seven days Modify the receipts list to change the expected receipt date
Create a new PO.	<ul style="list-style-type: none"> Add the primary vendor with a document handling note to send the PO to the new vendor and then add the item Add the primary vendor, create a case to link the new vendor, and add the item Add the new vendor and the item Add the primary vendor and the item. Change the vendor upon receipt

正解:

Task
Modify the original PO.

Action

- Add a new PO line with the second vendor, item, and quantity
- Modify the expected receipt date to increase by seven days
- Modify the receipts list to change the expected receipt date

Create a new PO.

- Add the primary vendor with a document handling note to send the PO to the new vendor and then add the item
- Add the primary vendor, create a case to link the new vendor, and add the item
- Add the new vendor and the item
- Add the primary vendor and the item. Change the vendor upon receipt

説明

Task
Modify the original PO.

Action

- Add a new PO line with the second vendor, item, and quantity
- Modify the expected receipt date to increase by seven days
- Modify the receipts list to change the expected receipt date

Create a new PO.

- Add the primary vendor with a document handling note to send the PO to the new vendor and then add the item
- Add the primary vendor, create a case to link the new vendor, and add the item
- Add the new vendor and the item
- Add the primary vendor and the item. Change the vendor upon receipt

質問: 70

ある企業は、Dynamics 365 Supply Chain Managementで計画最適化機能を使用しています。自動確定機能が有効になっていますが、計画された発注書の一部が想定どおりに確定されません。そのため、在庫計画担当者は計画された発注書を手動で処理する必要があります。

計画済みの発注書を自動確定処理に含める必要があります。

使用できる構成例を2つ挙げてください。正解はそれぞれ完全な解答を示しています。

注：正解ごとに1ポイントが加算されます。

- A. リードタイム
- B. 自動固定時間フェンス（日数）
- C. 要件日付
- D. マスタープラン上の時間停止フェンス

正解: (正解を表示します)

参照：

<https://docs.microsoft.com/en-us/dynamics365/supply-chain/master-planning/planning-optimization>

/計画最適化-

自動固定

質問: 71

ある会社はカスタム自転車を製造・販売しています。顧客は一部の部品をカスタマイズして、自分だけのカスタム自転車を作成できます。カスタム自転車の注文で可能なカスタマイズをサポートするために、販売注文を設定する必要があります。この目標を達成するための2つの方法は何ですか？

正解はそれぞれ完全な解答を示しています。注：正解につき1ポイントです。

- A. 自転車の販売注文を作成し、注文内容に基づいてアップグレードされたシートとハンドルバーの構成を選択します。すると、正しいシートとハンドルバーを含む生産注文が自動的に生成されます。
- B. 注文作成時にシートとハンドルバーの選択を定義できるように製品を設定し、販売価格に自動的に追加料金を追加します。
- C. 自転車の販売注文を作成します。生産完了の報告後、生産注文を修正して、標準のシートとハンドルバーを削除し、アップグレードされたシートとハンドルバーを追加します。
- D. 自転車の販売注文を作成し、アップグレードされたシートとハンドルバーを別々の明細項目として追加します。

正解: B,C ([コメントを发表する](#))

質問: 72

ある会社は木製家具を製造している。

お客様は受注生産方式でキャビネットを購入できます。オーク材やメイプル材など、様々な木材仕上げからお選びいただけます。

キャビネットの仕上げの種類を特徴付けるために、製品属性を設定する必要があります。

どの3つの行動を順番に実行すべきでしょうか？回答するには、行動リストから適切な行動を回答欄に移動させ、正しい順序に並べ替えてください。

Actions

Answer Area

- Add an attribute to the procurement category
- Create an attribute of type Boolean and define the different types of wood finishes
- Assign the attribute to the retail category
- Create style dimensions for the different types of wood finishes
- Create an attribute type of type Text and define the different types of wood finishes
- Create an attribute associated with an attribute type for Cabinet Finishing

正解:

Actions

- Add an attribute to the procurement category
- Create an attribute of type Boolean and define the different types of wood finishes
- Assign the attribute to the retail category
- Create style dimensions for the different types of wood finishes
- Create an attribute type of type Text and define the different types of wood finishes
- Create an attribute associated with an attribute type for Cabinet Finishing

Answer Area

- Create an attribute of type Boolean and define the different types of wood finishes
- Create an attribute associated with an attribute type for Cabinet Finishing
- Assign the attribute to the retail category



Explanation:

グラフィカルユーザーインターフェース、テキスト説明は自動生成されます

- Create an attribute type of type Text and define the different types of wood finishes
- Create an attribute associated with an attribute type for Cabinet Finishing
- Assign the attribute to the retail category



参考文献：

<https://docs.microsoft.com/en-us/dynamics365/unified-operations/retail/attribute-attribute-groups-lifecycle>

質問: 73

:118 ホットスポット

親会社が2つの子会社を所有している。

子会社の一方が製造した製品の一部は、小売店で販売するために、もう一方の子会社に販売されなければならない。

企業間取引の設定を行うには、顧客と製品の情報を構成する必要があります。

設定はどのように構成すればよいですか？回答するには、回答欄で適切なオプションを選択してください。

注：各選択肢は1ポイントです。

Value

Action

Customer

- Activate intercompany and select the corresponding company and My vendor account.
- Activate intercompany and select the corresponding company and My customer account.
- Specify the vender in the Vendor field on the Customer Record.
- Link the customer the vendor in the Global Address book.

Products

- Release products to both companies.
- Release products to one company.
- Release two different products one to each company.
- Create one product that will auto-release when orders are created.



正解:

Value

Action

Customer



- Activate intercompany and select the corresponding company and My vendor account.
- Activate intercompany and select the corresponding company and My customer account.
- Specify the vender in the Vendor field on the Customer Record.
- Link the customer the vendor in the Global Address book.

Products

- Release products to both companies.
- Release products to one company.
- Release two different products one to each company.
- Create one product that will auto-release when orders are created.

説明

Value	Action
Customer	<ul style="list-style-type: none"> Activate intercompany and select the corresponding company and My vendor account. Activate intercompany and select the corresponding company and My customer account. Specify the vender in the Vendor field on the Customer Record. Link the customer the vendor in the Global Address book.
Products	<ul style="list-style-type: none"> Release products to both companies. Release products to one company. Release two different products one to each company. Create one product that will auto-release when orders are created.

質問: 74

ホットスポットに関する質問


ある企業は、製造プロセスのマスタープランニングにDynamics 365 Supply Chain Managementを使用している。

過去1か月間、マスタープラン作成の処理時間が長くなっています。


設定変更がパフォーマンスに与える影響を、単一の場所から特定する必要があります。

どのオブジェクトを使用すべきですか？回答するには、回答欄で適切なオプションを選択してください。

注：正解ごとに1ポイントが加算されます。

Answer Area	
Questions	
What should you use to compare the performance of a previous master planning run's detailed steps with a currently processing master planning run?	<ul style="list-style-type: none"> Analytical workspace Gantt chart Performance Software Development Kit (SDK)
How should you identify the completed master planning task for the currently running job?	<ul style="list-style-type: none"> Colors Icons Status field Work queue

正解:

Answer Area 

Questions	Object
What should you use to compare the performance of a previous master planning run's detailed steps with a currently processing master planning run?	<div style="border: 1px solid black; padding: 2px;"> <div style="text-align: right;">▼</div> <div style="padding: 2px;">Analytical workspace</div> <div style="padding: 2px; background-color: #e6f2e6;">Gantt chart</div> <div style="padding: 2px;">Performance Software Development Kit (SDK)</div> </div>
How should you identify the completed master planning task for the currently running job?	<div style="border: 1px solid black; padding: 2px;"> <div style="text-align: right;">▼</div> <div style="padding: 2px; background-color: #e6f2e6;">Colors</div> <div style="padding: 2px;">Icons</div> <div style="padding: 2px;">Status field</div> <div style="padding: 2px;">Work queue</div> </div>

Explanation:
<https://docs.microsoft.com/en-us/dynamics365/supply-chain/master-planning/tasks/monitor-master-planning-run>

質問: 75

あなたはDynamics 365サプライチェーンマネジメントを導入しようとしています。

あるユーザーによると、隔離状況の表示の中には、同じ意味を示すものがあるようだという。

検疫命令の状況については、品物の所在地に基づいて説明する必要があります。

商品の所在地に基づいて、注文のステータスはどのようになりますか？回答するには、適切なステータスを正しい手順にドラッグしてください。各ステータスは、1回、複数回、またはまったく使用しない場合があります。コンテンツを表示するには、ペイン間の分割バーをドラッグするか、スクロールする必要があります。

注：正解ごとに1ポイントが加算されます。

Statures	Answer Area								
Created	<table border="1"> <thead> <tr> <th>Step</th> <th>Status</th> </tr> </thead> <tbody> <tr> <td>The inventory has been transferred from the regular warehouse to the quarantine warehouse.</td> <td><input type="text"/></td> </tr> <tr> <td>Item arrival journal has been initialized to move the item back to the regular warehouse but remains in the quarantine warehouse.</td> <td><input type="text"/></td> </tr> <tr> <td>The item status is set to sold at the quarantine warehouse.</td> <td><input type="text"/></td> </tr> </tbody> </table>	Step	Status	The inventory has been transferred from the regular warehouse to the quarantine warehouse.	<input type="text"/>	Item arrival journal has been initialized to move the item back to the regular warehouse but remains in the quarantine warehouse.	<input type="text"/>	The item status is set to sold at the quarantine warehouse.	<input type="text"/>
Step	Status								
The inventory has been transferred from the regular warehouse to the quarantine warehouse.	<input type="text"/>								
Item arrival journal has been initialized to move the item back to the regular warehouse but remains in the quarantine warehouse.	<input type="text"/>								
The item status is set to sold at the quarantine warehouse.	<input type="text"/>								
Started									
Reported as Finished									
Ended									

正解:

statuses	ANSWER AREA	Status
Created	Step The inventory has been transferred from the regular warehouse to the quarantine warehouse.	Started
Started	Item arrival journal has been initialized to move the item back to the regular warehouse but remains in the quarantine warehouse.	Reported as Finished
Reported as Finished	The item status is set to sold at the quarantine warehouse.	Ended
Ended		

参照 :

<https://docs.microsoft.com/en-us/dynamics365/supply-chain/inventory/quarantine-orders>

質問: 76

ある会社は木製家具を製造している。

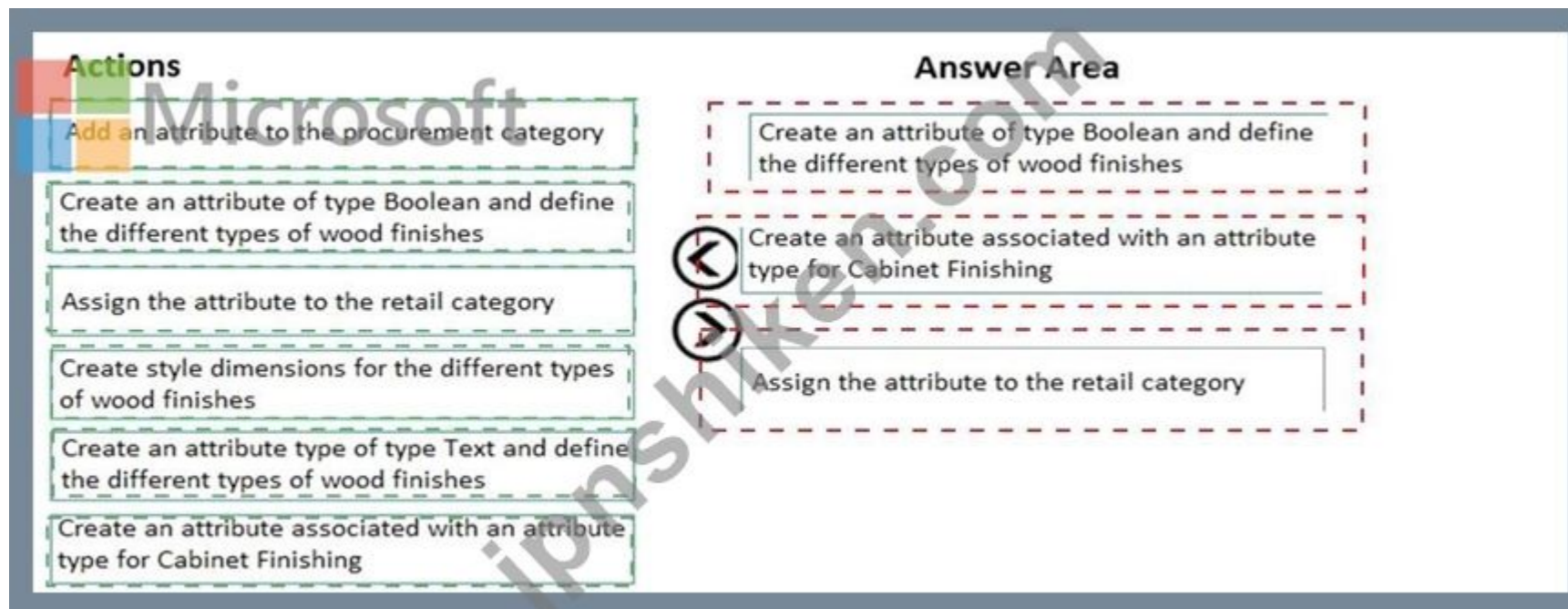
キャビネットは、オーク材やメイプル材など、さまざまな木材仕上げのものを選ぶことができます。

キャビネットの仕上げの種類を特徴付けるために、製品属性を設定する必要があります。

どの3つの行動を順番に実行すべきでしょうか？回答するには、行動リストから適切な行動を回答欄に移動させ、正しい順序に並べ替えてください。

Actions	Answer Area
Add an attribute to the procurement category	
Create an attribute of type Boolean and define the different types of wood finishes	
Assign the attribute to the retail category	
Create style dimensions for the different types of wood finishes	
Create an attribute type of type Text and define the different types of wood finishes	
Create an attribute associated with an attribute type for Cabinet Finishing	

正解:




説明

Answer Area

Create an attribute type of type Text and define the different types of wood finishes

Create an attribute associated with an attribute type for Cabinet Finishing

Assign the attribute to the retail category



有効的なMB-330問題集はJPNTest.com提供され、MB-330試験に合格することに役に立ちます！JPNTest.comは今最新MB-330試験問題集を提供します。JPNTest.com MB-330試験問題集はもう更新されました。ここでMB-330問題集のテストエンジンを手に入れます。最新版のアクセス、<https://www.jpntest.com/shiken/MB-330-mondaishu> 446問、30%ディスカウント、特別な割引コード: **JPNshiken**」

質問: 77

事例研究6 - 美術学部

背景

スクール・オブ・ファイン・アートは、小中学校向けに学用品を販売する流通会社です。取り扱い品目には、ペン、鉛筆、紙、ノート、チョーク、机、アクリル絵の具、黒板、ホワイトボードマーカー、ホワイトボード塗料などがあります。色鉛筆の需要増加に伴い、納期が長くなっています。スクール・オブ・ファイン・アートは、この市場への販売拡大を計画しています。

美術学部は、事業運営を管理するためにDynamics 365サプライチェーンマネジメントを導入する予定です。

現在の環境。企業構造

美術学校は2つの法人格から成り立っています。

主要企業

アイルランドのダブリンに所在。

- 単一の名称付き倉庫を有する。

両社にとって主要な流通拠点である。

第二中隊

スコットランドのグラスゴーに位置しています。

- 以下の倉庫が含まれます :グラスゴー1、グラスゴー2。

Glasgow1は主に地域への物資供給に利用されています。

Glasgow2は、ベンダー所有の在庫の現地保管場所として、また美術学校の在庫の大量保管場所として機能しています。

現在の環境。一般的なプロセス

美術学校は、業務管理にスプレッドシートと紙のフォームを組み合わせて使用している。

・すべての売上、仕入れ、在庫は、管理者がパスワードで保護したスプレッドシートで管理されています。

・管理者がスプレッドシートのパスワードを頻繁に共有し、他のユーザーが代わりに編集できるようにする。そのため、在庫数量や在庫額の信頼性が低くなる。

スプレッドシートは頻繁に更新が不正確であったり、入力ミスがあったり、計算式が壊れていたりする。

発注書の受領書、ピッキングリスト、梱包明細書、請求書はすべて、あらかじめ印刷された3枚複写の用紙に手書きで記入されます。

夏の終わりは、同社にとって最も忙しい時期です。この時期、従業員は通常、倉庫で作業したり、学校への緊急配送を行い、直前のニーズに対応したりしています。

現在の環境。在庫と倉庫管理

美術学部では、先入先出法 (FIFO) を用いて在庫を評価している。

倉庫内の在庫は、利用可能な在庫と、顧客に販売済みで出荷待ちの在庫とを区別することができません。そのため、棚卸しの際に在庫が水増しされ、後々の在庫不足につながります。これは、倉庫作業員が既に顧客に約束済みで出荷待ちの商品を数えてしまうためです。

- グラスゴー2のスペースはすべてベンダーに割り当てられています。

スペースの制約上、学校向けのコピー機の注文は、業者から学校へ直接配送されます。

クレヨンには、箱に入っているかケースに入っているかによって、別々の品目番号で保管されます。そのため、在庫数を数えて在庫にあるクレヨンの総数を把握する際に問題が生じます。

在庫管理の不備により、販売注文の不足が生じ、バックオーダーが発生し、学校側の不満につながっている。

・事業の季節性のため、在庫は四半期ごとに発注されます。

・商品は、新学期ごとに人気のサイズ、色、スタイルに基づいて毎年変更される可能性があります。さまざまな構成を作成する作業は手作業で行われるため、多大な手間がかかり、データ入力のために臨時の作業員が雇われています。

現在の環境。購入

再発注は、学年度開始時の季節的な需要の急増を考慮し、年末休暇前後には需要が鈍化し、翌学年度まで続くという傾向を見ながら、バイヤーが手動で管理します。

ペンは入手しやすい商品であり、セールで割引販売されることはめったにない。

・コピー機はグラスゴー地域でのみ販売されています。

コピー用紙と画用紙はパレット単位でダブリン1に発注され、より小さなサイズに分割する必要があります。パレットは通常分割された後、ダブリン1に残るものとグラスゴー1に出荷されるものに分けられます。

チョークと黒板は売れ行きが鈍いため、多くの業者では取り扱っていません。美術学部はこれらの商品を単一の業者から購入しており、代替業者は存在しません。

美術学部は、ベンダーから新しいスマートボードシリーズを購入することに合意しました。合意されたスマートボードの購入価格は、55インチ、75インチ、または85インチのスマートボード1台あたりの価格となります。

- 同社は以下の倉庫向けに鉛筆を購入しています。

グラスゴー1:

- ベンダーA製の標準鉛筆

- ベンダーBからの色鉛筆

ダブリン1:

- ベンダーA製の標準鉛筆

- ベンダーAからの色鉛筆

ホワイトボード用塗料の人気の高まるにつれ、需要も増加し、供給不足を引き起こしている。

ホワイトボード用塗料は6ヶ月前に発注する。

現在の環境。顧客売上

・同社は、各学年度の開始前に、一部の商品について学校と価格に関する契約を締結する。

学校は製品をまとめてケース単位で注文し、クレヨンなどの小分けにして、それを箱単位で各教室に配布することもできます。

ペンは利益率が低く、供給網の不足も発生しないため、学校との契約は不要です。

アクリル絵の具、キャンバス、イーゼルなどの絵画用品は、特別な契約を必要とせず、すべての学校に定価で販売されます。

絵画教室を開講している学校は、絵画用品を特別価格で購入できるプログラムに参加しています。

チョークと黒板の発注頻度は、過去数年に比べて減少している。学校側は、ホワイトボードを発注 設置するよりも費用のかからないホワイトボード用塗料を使用するようになっている。

要件。顧客と販売

・システムには、他の学校での在庫不足を防ぐため、各学校による製品購入量を制限できる機能が必要である。

学校は、学年度ごとに特定の品目について合意された金額を購入する義務を負う。

・カスタマーサービス担当者は、販売注文に必要な商品を簡単に入力し、在庫不足を特定できる必要があります。

ホワイトボード用塗料の販売は、ある学校が在庫をすべて買い占めて他の学校が注文待ちになる事態を防ぐため、制限する必要がある。

・学校は、年間を通して購入するホワイトボード用塗料の量を合意しなければならない。

要件。在庫原価計算

- 在庫には、グラスゴー2のベンダー保管を除き、関連コストがなければなりません。

仕入先の保管場所には数量は含まれていなければならないが、在庫評価額にコストを含めてはならない。

・毎月末に、原価管理担当者は、完全に決済されない項目の数を特定できなければならない。

- アイテムに対する年間構成変更は、可能な限り自動的に作成される必要がある。

・会社は、色鉛筆と普通の鉛筆のコストを別々に追跡できる必要がある。

要件。在庫

倉庫作業員は、携帯電話とモバイルアプリを使用して、電話を受けたり、倉庫内で取引を作成したりできる必要があります。

・机は、製造年や販売業者に関わらず、単一の品目番号とバーコードを使用しなければなりません。

・水性塗料は、仕入先からバケツ入りで受け取る必要があります。

アクリル絵具は、ロット番号と使用期限に基づいて管理する必要があります。

鉛筆は色鉛筆か普通の鉛筆に分類してください。色鉛筆の個々の色（赤緑、青など）は記録されません。

独自のスマートボードアイテムの作成は最小限に抑えるべきである。

問題

- WarehouseWorker1はグラスゴー2で働いています。作業員は、倉庫からグラスゴー1とダブリン1へ紙のパレットを出荷するよう依頼されます。WarehouseWorker1は、グラスゴー1からダブリン1へ紙のパレットを移動させるための出荷情報をシステムに作成する必要があります。

デスクのバックオーダー数が増加しています。カスタマーサービス担当者は、在庫のあるデスクの商品番号を選択するのに苦労しています。デスク自体は同じ商品ですが、製造元と製造年が異なります。

ある学校がカスタマーサービスに連絡し、コピー機が故障したと報告した。学校は交換品の迅速な配送を必要としている。

特別絵画プログラムに参加している学校から、先月のキャンバスのセール価格が、同プログラムの価格よりも安かったとの報告がありました。同校は価格調整を求めています。

ある学校から、アクリル絵の具の出荷ロットによって色が若干異なるとの報告があった。

営業チームは、ペンを1ヶ月限定でフラッシュセールすることにしました。販売注文入力担当者は、この情報を販売注文入力画面で顧客に伝えることができる必要があります。学校から、チョークと黒板が届いた時点で破損しているとの報告が寄せられています。ダブリン1の倉庫で作業員がこれらの製品のケースを開封したところ、やはり破損していることが判明しました。発注書明細ごとに一定割合の在庫検査を実施するプロセスを導入する必要があります。検査に不合格となった場合は、発注書明細のすべての在庫をブロックしなければなりません。

ホットスポットに関する質問

ペンのフラッシュセール価格を設定する必要があります。

何を設定すればよいですか？回答するには、回答欄で適切なオプションを選択してください。

注：正解ごとに1ポイントが加算されます。

Requirement	Configuration
Flash sale price	<ul style="list-style-type: none">Price (sales) trade agreementSales agreementPrice (discount) trade agreement
Sales price	<ul style="list-style-type: none">Non-expiring trade agreementSales agreementPrice (discount) trade agreement

正解:

Requirement	Configuration
Flash sale price	<ul style="list-style-type: none">Price (sales) trade agreementSales agreementPrice (discount) trade agreement
Sales price	<ul style="list-style-type: none">Non-expiring trade agreementSales agreementPrice (discount) trade agreement

質問: 78

ある企業は、製造プロセスのマスタープランニングにDynamics 365 Supply Chain Managementを使用している。

過去1か月間、マスタープラン作成の処理時間が長くなっています。
 設定変更がパフォーマンスに与える影響を、単一の場所から特定する必要があります。
 どのオブジェクトを使用すべきですか？回答するには、回答欄で適切なオプションを選択してください。
 注：正解ごとに1ポイントが加算されます。

Questions	Object
What should you use to compare the performance of a previous master planning run's detailed steps with a currently processing master planning run?	<input type="text"/> Analytical workspace Gantt chart Performance Software Development Kit (SDK)
How should you identify the completed master planning task for the currently running job?	<input type="text"/> Colors Icons Status field Work queue

正解:

Questions	Object
What should you use to compare the performance of a previous master planning run's detailed steps with a currently processing master planning run?	<input type="text"/> Analytical workspace Gantt chart Performance Software Development Kit (SDK)
How should you identify the completed master planning task for the currently running job?	<input type="text"/> Colors Icons Status field Work queue

説明

グラフィカルユーザーインターフェース、テキスト、アプリケーション、電子メールの説明は自動的に生成されます

Questions	Object
What should you use to compare the performance of a previous master planning run's detailed steps with a currently processing master planning run?	<ul style="list-style-type: none"> Analytical workspace Gantt chart Performance Software Development Kit (SDK)
How should you identify the completed master planning task for the currently running job?	<ul style="list-style-type: none"> Colors Icons Status field Work queue

参照 :

<https://docs.microsoft.com/en-us/dynamics365/supply-chain/master-planning/tasks/monitor-master-planning-run>

質問: 79

ある会社には、1099フォームの提出を求める取引先が複数ある。

年末報告書が正しく生成されるように、仕入先を設定する必要があります。

どうすればよいですか？回答するには、回答欄で適切な選択肢を選んでください。

注：正解ごとに1ポイントが加算されます。

Requirement	Action
Set up vendors	<ul style="list-style-type: none"> Select Report 1099, enter the tax ID, and select the tax ID type Clear Report 1099, enter the tax ID, and select the tax ID type Select Report 1099. Use the vendor ID as the tax ID type Clear Report 1099. Do not enter a value for the tax ID type
Add or edit 1099 accounts	<ul style="list-style-type: none"> Edit invoice lines, edit settlement, and add manual 1099 transactions Edit settlement, add manual 1099 transactions, and edit sales order lines Edit item transactions, edit purchase order lines, and edit invoice lines Edit them transactions, edit settlement, and add manual 1099 transactions

正解:

Requirement

Action

Set up vendors

	▼
Select Report 1099, enter the tax ID, and select the tax ID type	
Clear Report 1099, enter the tax ID, and select the tax ID type	
Select Report 1099. Use the vendor ID as the tax ID type	
Clear Report 1099. Do not enter a value for the tax ID type	

Add or edit 1099 accounts

	▼
Edit invoice lines, edit settlement, and add manual 1099 transactions	
Edit settlement, add manual 1099 transactions, and edit sales order lines	
Edit item transactions, edit purchase order lines, and edit invoice lines	
Edit them transactions, edit settlement, and add manual 1099 transactions	



質問: 80

ある企業は、財務および業務管理にDynamics 365を使用しています。

月末締め処理を実行する必要があります。

どのプロセスステップでアクションを実行すべきでしょうか？回答するには、適切なプロセスステップを適切なアクションにドラッグしてください。各プロセスステップは、1回、複数回、またはまったく使用しない場合があります。コンテンツを表示するには、ペイン間の分割バーをドラッグするか、スクロールする必要がある場合があります。

注：正解ごとに1ポイントが加算されます。

Process steps

- pre-closing
- close procedure - check open quantities
- close procedure - check item costs
- close procedure - close inventory
- inventory close log



Microsoft

Answer Area

Action

- Configure the system to disregard non-financial transactions during month-end close processes.
- Display a list of inventory transactions that will remain open after month-end close.
- Display a list of items that exceed the maximum deviation percentage.
- Settle issue transactions to receipt transaction based on the inventory valuation method assigned to each item.
- Display a list of transactions that were not settled.

Process step

- Process step
- Process step
- Process step
- Process step
- Process step

正解:

Process steps	Action	Process step
pre-closing	Configure the system to disregard non-financial transactions during month-end close processes.	pre-closing
close procedure - check open quantities	Display a list of inventory transactions that will remain open after month-end close.	close procedure - check open quantities
close procedure - check item costs	Display a list of items that exceed the maximum deviation percentage.	close procedure - check item costs
close procedure - close inventory	Settle issue transactions to receipt transaction based on the inventory valuation method assigned to each item.	close procedure - close inventory
inventory close log	Display a list of transactions that were not settled.	inventory close log

説明

Answer Area

Action	Process step
Configure the system to disregard non-financial transactions during month-end close processes.	pre-closing
Display a list of inventory transactions that will remain open after month-end close.	close procedure - check open quantities
Display a list of items that exceed the maximum deviation percentage.	close procedure - check item costs
Settle issue transactions to receipt transaction based on the inventory valuation method assigned to each item.	close procedure - close inventory
Display a list of transactions that were not settled.	inventory close log

質問: 81

企業は、ある倉庫から製品を出荷し、別の倉庫でそれを受け取り、在庫を管理する必要があります。出荷品が両拠点間を移動するには2日間かかります。2つの倉庫間の転送を設定し、処理する必要があります。セットアップを完了するにはどうすればよいでしょうか？回答欄で適切なオプションを選択してください。
注：正解ごとに1ポイントが加算されます。

Action **Value**

Create the transaction. ▼

- transfer order
- transfer journal
- movement journal
- sales order

Add items. ▼

- Enter item number, quantity, and unit of measure and price.
- Enter item number, quantity, and unit of measure only.
- Enter item number and quantity only.
- Enter item number and unit of measure and price only.

正解:

Action	Value
Create the transaction.	<div style="border: 1px solid black; padding: 2px;"> <div style="border-bottom: 1px solid black; padding: 2px;">▼</div> <div style="padding: 2px;">transfer order</div> <div style="padding: 2px;">transfer journal</div> <div style="padding: 2px;">movement journal</div> <div style="padding: 2px;">sales order</div> </div>
Add items.	<div style="border: 1px solid black; padding: 2px;"> <div style="border-bottom: 1px solid black; padding: 2px;">▼</div> <div style="padding: 2px;">Enter item number, quantity, and unit of measure and price.</div> <div style="padding: 2px;">Enter item number, quantity, and unit of measure only. </div> <div style="padding: 2px;">Enter item number and quantity only.</div> <div style="padding: 2px;">Enter item number and unit of measure and price only.</div> </div>

説明

Action	Value
Create the transaction.	<div style="border: 1px solid black; padding: 2px;"> <div style="border-bottom: 1px solid black; padding: 2px;">▼</div> <div style="padding: 2px; background-color: #cccccc;">transfer order</div> <div style="padding: 2px;">transfer journal</div> <div style="padding: 2px;">movement journal</div> <div style="padding: 2px;">sales order</div> </div>
Add items.	<div style="border: 1px solid black; padding: 2px;"> <div style="border-bottom: 1px solid black; padding: 2px;">▼</div> <div style="padding: 2px;">Enter item number, quantity, and unit of measure and price.</div> <div style="padding: 2px; background-color: #cccccc;">Enter item number, quantity, and unit of measure only.</div> <div style="padding: 2px;">Enter item number and quantity only.</div> <div style="padding: 2px;">Enter item number and unit of measure and price only.</div> </div>

質問: 82

在庫にあるブレーキについては、在庫を分けて保管する必要があります。

どの2つの行動をとるべきでしょうか？それぞれの正解は、解決策の一部を示しています。

注：正解ごとに1ポイントが加算されます。

A. アイテムフィルタコードを割り当てます。

- B. アイテムのデフォルトの在庫状態を設定します。
- C. 処分コードを作成します。
- D. ベンダーBからの入荷発注にブロック状態を割り当てます。
- E. 仕入先からの入荷注文にブロック状態を割り当てます

正解: (正解を表示します)

質問: 83

商品価格と割引を設定する必要があります。

セットアップを完了するにはどうすればよいでしょうか？回答欄で適切なオプションを選択してください。

注：正解ごとに1ポイントが加算されます。

Option	Action
Create price groups.	<div style="border: 1px solid black; padding: 2px;"> <div style="background-color: #f0f0f0; padding: 2px;">▼</div> <div style="padding: 2px;"> <p>Create price groups for retail customers and resellers.</p> <p>Create a price group for all customers.</p> <p>Create a price group for the warehouse.</p> <p>Create price groups for items and vendors.</p> </div> </div>
Create discounts.	<div style="border: 1px solid black; padding: 2px;"> <div style="background-color: #f0f0f0; padding: 2px;">▼</div> <div style="padding: 2px;"> <p>Create trade agreement for 10% line discount on Resellers.</p> <p>Create trade agreement for 10% line discount on Retail Customers.</p> <p>Create trade agreement for 90% line discount on Resellers.</p> <p>Create trade agreement for 90% line discount on Retail Customers.</p> </div> </div>
Assign price group.	<div style="border: 1px solid black; padding: 2px;"> <div style="background-color: #f0f0f0; padding: 2px;">▼</div> <div style="padding: 2px;"> <p>Assign a price group to Customers as 1:1</p> <p>Assign a price group to Vendors as 1:1</p> <p>Assign two or more price groups to customers.</p> <p>Assign two or more price groups to vendors.</p> </div> </div>

正解:

Setting	Value
Price	<ul style="list-style-type: none"> Default purchase price Price group Purchase agreement Trade agreement
Purchase price variance	<ul style="list-style-type: none"> Active cost Inventory close Inventory recalculation Movement Journal

説明

表の説明は中程度の信頼度で自動生成されました

Option	Action
Create price groups.	<ul style="list-style-type: none"> Create price groups for retail customers and resellers. Create a price group for all customers. Create a price group for the warehouse. Create price groups for items and vendors
Create discounts.	<ul style="list-style-type: none"> Create trade agreement for 10% line discount on Resellers. Create trade agreement for 10% line discount on Retail Customers. Create trade agreement for 90% line discount on Resellers. Create trade agreement for 90% line discount on Retail Customers.
Assign price group.	<ul style="list-style-type: none"> Assign a price group to Customers as 1:1 Assign a price group to Vendors as 1:1 Assign two or more price groups to customers. Assign two or more price groups to vendors.

参照 :

質問: 84

地域ごとの販売要件に対応できるよう、システムを設定する必要があります。

どのグループ課題を使用すべきでしょうか? 回答するには、回答欄で適切な選択肢を選んでください。

注: 正解ごとに1ポイントが加算されます。

Configurable object	Assignment
Customer	Commission group Price group Item group Customer group
Sales Rep	Sales group Lead Prospect Item group
Item	Commission group Item group Item Model group Customer group

正解:

Configurable object	Assignment
Customer	Commission group Price group Item group Customer group
Sales Rep	Sales group Lead Prospect Item group
Item	Commission group Item group Item Model group Customer group

Explanation:

Configurable object	Assignment
Customer	<div style="border: 1px solid black; padding: 2px;"> <div style="border-bottom: 1px solid black; height: 15px; width: 100%;"></div> <div style="font-size: 8px;">▼</div> </div> Commission group Price group Item group Customer group
Sales Rep	<div style="border: 1px solid black; padding: 2px;"> <div style="border-bottom: 1px solid black; height: 15px; width: 100%;"></div> <div style="font-size: 8px;">▼</div> </div> Sales group Lead Prospect Item group
Item	<div style="border: 1px solid black; padding: 2px;"> <div style="border-bottom: 1px solid black; height: 15px; width: 100%;"></div> <div style="font-size: 8px;">▼</div> </div> Commission group Item group Item Model group Customer group

参照 :

<https://www.dynamics-tips.com/sales-and-marketing/how-to-calculate-and-process-sales-commissions>

質問: 85

ある製造会社は、Dynamics 365 Supply Chain Managementを使用しています。

原材料の安全在庫レベルを更新する必要があります。

過去の取引データに基づいて、最低限の保険適用範囲に関する提案を計算し、処理する必要があります。

どの3つの行動を順番に実行すべきでしょうか？回答するには、行動リストから適切な行動を回答欄に移動させ、正しい順序に並べ替えてください。

ACTIONS

ANSWER AREA

Create safety stock journal lines by including the current month's transactions.

Post the safety stock journal.

Select the **Use average issue during lead time** option.

Create safety stock journal lines by excluding the current month's transactions.


Select the **Use service level** option.

Select a value for the required service level.



正解:

Actions	Answer Area
Create safety stock journal lines by including the current month's transactions.	Create safety stock journal lines by including the current month's transactions.
Post the safety stock journal.	Select the Use average issue during lead time option.
Select the Use average issue during lead time option.	Post the safety stock journal.
Create safety stock journal lines by excluding the current month's transactions.	
Select the Use service level option.	
Select a value for the required service level.	



Explanation:

Create safety stock journal lines by excluding the current month's transactions

Select the **Use average issue during lead time** option.

Post the safety stock journal.

参照：

<https://docs.microsoft.com/en-us/dynamics365/supply-chain/production-control/tasks/use-safety-stock-journal-update-minimum-coverage>

質問: 86

ある空港では、財務および運用管理にDynamics 365を使用しています。あなたは新しい手荷物仕分け用ハードウェアを購入しました。

製品階層には、ハードウェア本体と、そのハードウェアに関するサービス契約の両方を追加する必要があります。

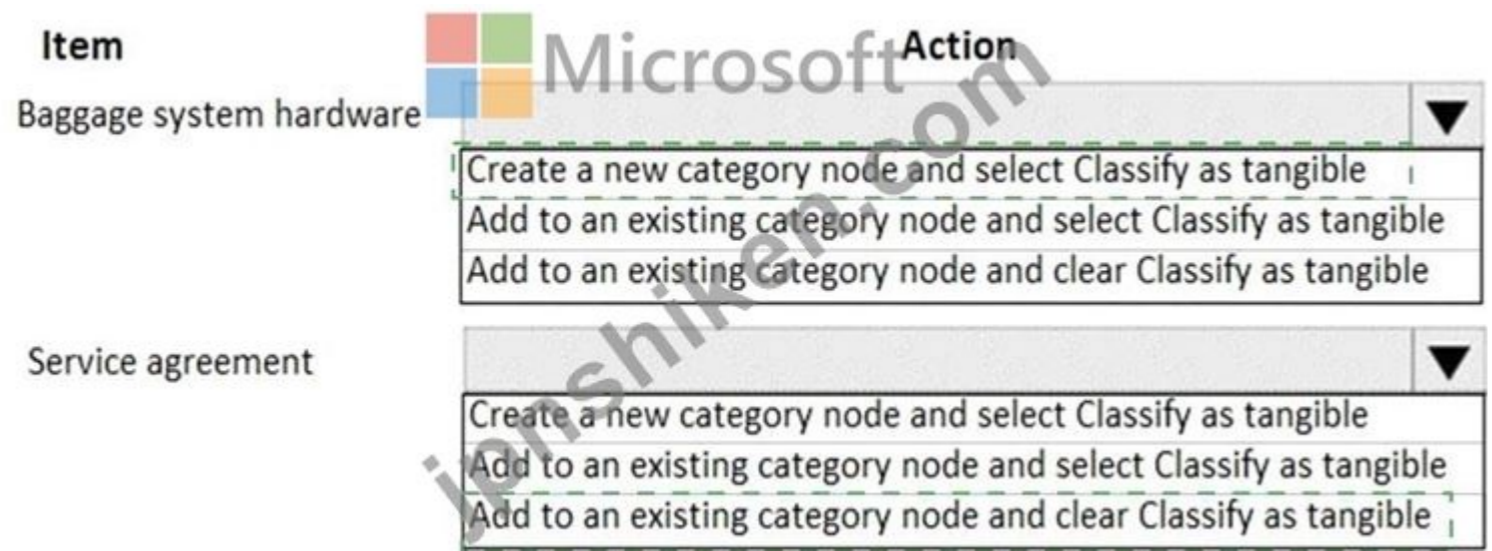
カテゴリノードを設定する必要があります。

どうすればよいですか？回答するには、回答欄で適切な選択肢を選んでください。

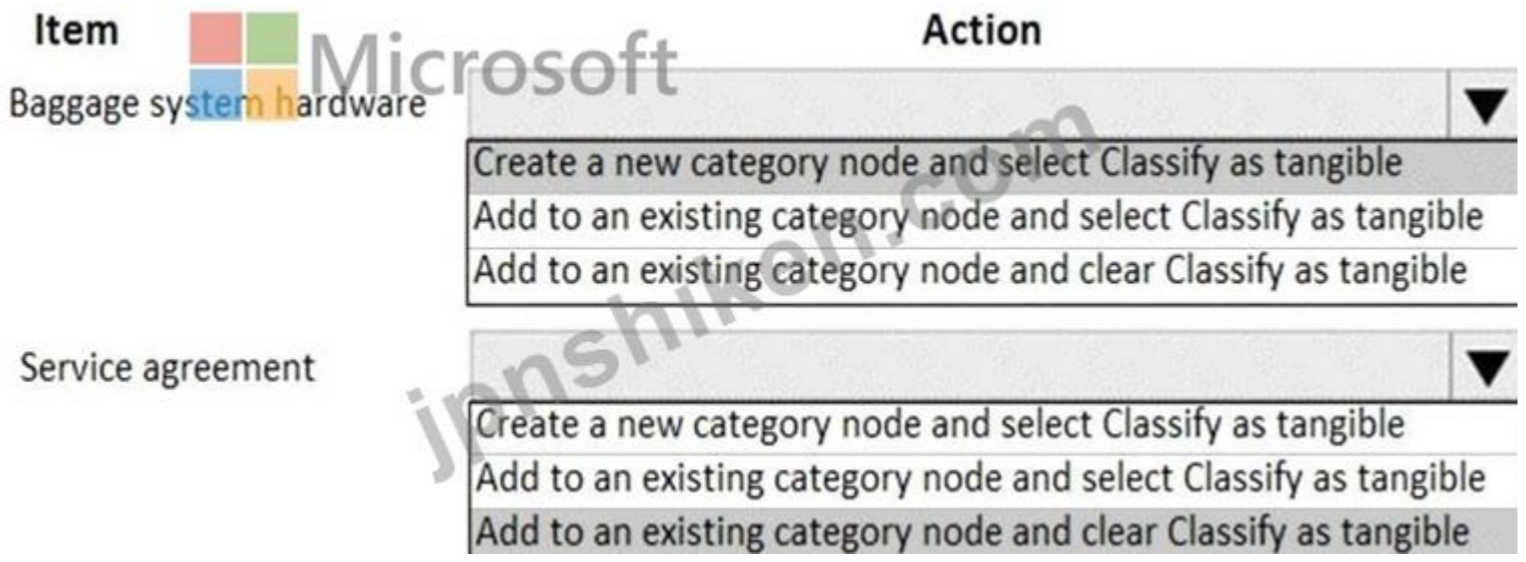
注：正解ごとに1ポイントが加算されます。

Item	Action
Baggage system hardware	<p>▼</p> <p>Create a new category node and select Classify as tangible</p> <p>Add to an existing category node and select Classify as tangible</p> <p>Add to an existing category node and clear Classify as tangible</p>
Service agreement	<p>▼</p> <p>Create a new category node and select Classify as tangible</p> <p>Add to an existing category node and select Classify as tangible</p> <p>Add to an existing category node and clear Classify as tangible</p>

正解:



説明




質問: 87

ドラッグアンドドロップ問題


ある企業が、新たな倉庫管理業務のためにDynamics 365 Supply Chain Managementを導入している。計画注文の承認には、3段階のワークフローが導入されています。新しい計画注文の処理には、数日余分にかかることが予想されます。毎年行われる価格改定交渉では、実際の納期ではなく契約上の納期が用いられます。ベンダー評価カードの分析によると、一部のベンダーは契約上の納期よりも出荷が遅れることが多いことが分かります。新しい倉庫業務体制の導入に伴い、今後3ヶ月間は顧客への配送に遅延が生じる可能性があります。新しいシステムプロセスを考慮して、安全マージンを設定する必要があります。各工程にはどの安全マージンを使用すべきでしょうか？回答するには、適切な安全マージンを正しい工程にドラッグしてください。各安全マージンは、1回、複数回、または全く使用しない場合があります。コンテンツを表示するには、ペイン間の分割バーをドラッグするか、スクロールする必要がある場合があります。

注：正解ごとに1ポイントが加算されます。

Answer Area  Microsoft

Safety margins	Process	Safety margin
Lead time	Workflow approval process	
Issue margin	New warehouse processes	
Receipt margin	Actual average vendor delays	
Reorder margin		

正解:

Answer Area  Microsoft

Safety margins	Process	Safety margin
	Workflow approval process	Reorder margin
	New warehouse processes	Issue margin
Receipt margin	Actual average vendor delays	Lead time

質問: 88

ある企業は、特定の仕入先向けにシステム上で購買契約を作成する計画を立てている。

各仕入先ごとに、適切な購買契約の種類を選択する必要があります。

どの購買契約タイプを使用すべきでしょうか？回答するには、適切な購買契約タイプを正しいシナリオにドラッグしてください。各購買契約タイプは、1回、複数回、またはまったく使用しない場合があります。コンテンツを表示するには、ペイン間の分割バーをドラッグするか、スクロールする必要がある場合があります。

注：正解ごとに1ポイントが加算されます。

Purchase agreement types	Scenario	Purchase agreement type
Product quantity commitment	Purchase 600 units of product 36001 from a vendor.	
Value commitment	Purchase \$14,000 of goods from a vendor.	
Product category value commitment	Purchase \$5,000 of office supplies from a vendor.	
Product value commitment	Purchase \$4,500 of product 4234 from a vendor.	

正解:

Purchase agreement types	Scenario	Purchase agreement type
Product quantity commitment	Purchase 600 units of product 36001 from a vendor.	Product quantity commitment
Value commitment	Purchase \$14,000 of goods from a vendor.	Value commitment
Product category value commitment	Purchase \$5,000 of office supplies from a vendor.	Product category value commitment
Product value commitment	Purchase \$4,500 of product 4234 from a vendor.	Product value commitment

参照:

<https://docs.microsoft.com/en-us/dynamics365/supply-chain/procurement/purchase-agreements>

質問: 89

商品が限定版かどうかを示すために、商品属性を設定する必要があります。

各属性にはどの設定を使用すべきですか？回答するには、回答欄で適切なオプションを選択してください。

注：正解ごとに1ポイントが加算されます。

Attribute

Configuration

Type


	▼
Boolean	
Text	
Integer	

Values

	▼
Fixed list	
Value range	
Boolean	
Reference	

正解:

Attribute

Configuration

Type

	▼
Boolean	
Text	
Integer	

Values

	▼
Fixed list	
Value range	
Boolean	
Reference	

説明

図、表の説明は自動的に生成されます

Attribute

Configuration

Type

	▼
Boolean	
Text	
Integer	

Values

	▼
Fixed list	
Value range	
Boolean	
Reference	

参照：

<https://dynamics-tips.com/enable-product-attributes-d365-finance-and-operations/>

質問: 90

ベンダー1から小売店へ製品を配送するための輸送業者を設定する必要があります。

設定を完了するにはどうすればよいでしょうか？回答欄で適切なオプションを選択してください。

注：正解ごとに1ポイントが加算されます。

Configuration option	Value
Rating profile	<ul style="list-style-type: none"> Rating profile with mileage base rating engine Rating profile with weight base engine rating Mode of Delivery with weight base rating engine
Carrier	<ul style="list-style-type: none"> Vendor, Carrier, Rating profile Customer, Carrier, Rating profile Broker, Carrier, Shipment Vendor, Carrier, Load

正解:

Configuration option	Value
Rating profile	<ul style="list-style-type: none"> Rating profile with mileage base rating engine Rating profile with weight base engine rating Mode of Delivery with weight base rating engine
Carrier	<ul style="list-style-type: none"> Vendor, Carrier, Rating profile Customer, Carrier, Rating profile Broker, Carrier, Shipment Vendor, Carrier, Load

参照 :

<https://docs.microsoft.com/en-us/dynamics365/supply-chain/transportation/tasks/set-up-shipping-carriers>

質問: 91

あるエネルギー持続可能性企業は、Dynamics 365 Supply Chain Managementを使用しています。

当社は、パイプラインプロジェクトに従事する請負業者に対し、特別価格を設定して原材料を販売しています。当社は、パイプライン関連以外の請負業者にも原材料を販売する予定ですが、これらの販売には特別価格、割引、または価格優遇は適用されません。パイプライン関連以外の請負業者向けの価格は、今後変更される可能性があります。価格履歴は保管しておく必要があります。

価格設定要件に合わせてシステムを設定する必要があります。

何を設定すればよいですか？回答するには、適切な設定を正しい価格にドラッグしてください。各設定は、1回、複数回、またはまったく使用しない場合があります。コンテンツを表示するには、ペイン間の分割バーをドラッグするか、スクロールする必要がある場合があります。

注：正解ごとに1ポイントが加算されます。

Configurations

price group, affiliations

price group, customer

trade agreement, all

trade agreement, customer

Answer Area

Pricing

Pipeline contractors

Non-pipeline contractors

Configuration

Configuration

Configuration



正解:

Configurations

price group, affiliations

price group, customer

trade agreement, all

trade agreement, customer

Answer Area

Pricing

Pipeline contractors

Non-pipeline contractors

Configuration

price group, affiliations

trade agreement, customer

参照:

<https://docs.microsoft.com/en-us/learn/modules/configure-use-agreements-dyn365-supply-chain-mgmt/2-trade-agreements>

有効的なMB-330問題集はJPNTTest.com提供され、MB-330試験に合格することに役に立ちます！JPNTTest.comは今最新MB-330試験問題集を提供します。JPNTTest.com MB-330試験問題集はもう更新されました。ここでMB-330問題集のテストエンジンを手に入れます。最新版のアクセス、<https://www.jpntest.com/shiken/MB-330-mondaishu> 446問、30%ディスカウント、特別な割引コード: **JPNshiken**」

質問: 92

ある企業は、Dynamics 365 for Finance and Operationsを使用して、ロイヤリティの計算と処理を自動化する計画を立てている。

システムの設定が必要です。

どのような行動をとるべきでしょうか？回答欄で適切な選択肢を選んでください。

注：正解ごとに1ポイントが加算されます。

Requirement	ACTION
Ensure that users can view the royalty amount on the sales order price details page.	<ul style="list-style-type: none">Select the Enable price details parameter in accounts receivableSave the contractCalculate the royaltyCreate an invoice for the royalty amount
Create a royalty claim.	<ul style="list-style-type: none">Create an invoicePick an orderCreate a pack slip for an orderConfirm an order
Reverse a royalty accrual.	<ul style="list-style-type: none">Process a royalty claimSave a royalty contractCumulate a royalty claimConfigure a royalty claim
Set up items that require royalty payments to use a royalty code.	<ul style="list-style-type: none">Create a royalty contractCreate a royalty code groupCreate a royalty termCreate a royalty item

正解:

説明

Requirement	Action
Ensure that users can view the royalty amount on the sales order price details page.	<div style="border: 1px solid black; padding: 2px;">▼</div> <div style="border: 1px solid black; padding: 2px;">Select the Enable price details parameter in accounts receivable</div> <div style="border: 1px solid black; padding: 2px;">Save the contract</div> <div style="border: 1px solid black; padding: 2px;">Calculate the royalty</div> <div style="border: 1px solid black; padding: 2px;">Create an invoice for the royalty amount</div>
Create a royalty claim.	<div style="border: 1px solid black; padding: 2px;">▼</div> <div style="border: 1px solid black; padding: 2px;">Create an invoice</div> <div style="border: 1px solid black; padding: 2px;">Pick an order</div> <div style="border: 1px solid black; padding: 2px;">Create a pack slip for an order</div> <div style="border: 1px solid black; padding: 2px;">Confirm an order</div>
Reverse a royalty accrual.	<div style="border: 1px solid black; padding: 2px;">▼</div> <div style="border: 1px solid black; padding: 2px;">Process a royalty claim</div> <div style="border: 1px solid black; padding: 2px;">Save a royalty contract</div> <div style="border: 1px solid black; padding: 2px;">Cumulate a royalty claim</div> <div style="border: 1px solid black; padding: 2px;">Configure a royalty claim</div>
Set up items that require royalty payments to use a royalty code.	<div style="border: 1px solid black; padding: 2px;">▼</div> <div style="border: 1px solid black; padding: 2px;">Create a royalty contract</div> <div style="border: 1px solid black; padding: 2px;">Create a royalty code group</div>

質問: 93

あなたはWarehouseWorker1の要件を満たしている必要があります。

どのプロセスを使用すべきでしょうか？回答するには、適切なプロセスを正しい場所にドラッグしてください。各プロセスは、1回、複数回、またはまったく使用しない場合があります。コンテンツを表示するには、ペイン間の分割バーをドラッグするか、スクロールする必要がある場合があります。

注：正解ごとに1ポイントが加算されます。

Processes	Answer Area						
Create and complete the transfer order from the mobile device application.							
Create and post the movement journal from the mobile device application.							
Create and process an intercompany order from a desktop.							
Create and post the transfer journal from a desktop.							
	<table border="1"> <thead> <tr> <th>Location</th> <th>Process</th> </tr> </thead> <tbody> <tr> <td>Glasgow1</td> <td>Process</td> </tr> <tr> <td>Dublin1</td> <td>Process</td> </tr> </tbody> </table>	Location	Process	Glasgow1	Process	Dublin1	Process
Location	Process						
Glasgow1	Process						
Dublin1	Process						

正解:

Processes	Answer Area						
Create and complete the transfer order from the mobile device application.							
Create and post the movement journal from the mobile device application.							
Create and process an intercompany order from a desktop.							
Create and post the transfer journal from a desktop.							
	<table border="1"> <thead> <tr> <th>Location</th> <th>Process</th> </tr> </thead> <tbody> <tr> <td>Glasgow1</td> <td>Create and complete the transfer order from the mobile device application.</td> </tr> <tr> <td>Dublin1</td> <td>Create and post the transfer journal from a desktop.</td> </tr> </tbody> </table>	Location	Process	Glasgow1	Create and complete the transfer order from the mobile device application.	Dublin1	Create and post the transfer journal from a desktop.
Location	Process						
Glasgow1	Create and complete the transfer order from the mobile device application.						
Dublin1	Create and post the transfer journal from a desktop.						

Explanation:

Location	Process
Glasgow1	Create and complete the transfer order from the mobile device application.
Dublin1	Create and post the transfer journal from a desktop.

質問: 94

ある企業は、3つの異なる拠点における購買および販売業務にDynamics 365 Supply Chain Managementを使用しています。製品の既定の注文設定は、次の表に示すように構成されています。

Rank	Site	Configuration	Purchase – override default settings	Purchase stopped	Sales – override default settings	Sales stopped
20	2	C1	Yes	No	Yes	Yes
20	1	C2	Yes	Yes	Yes	No
20	1	C1	Yes	No	Yes	Yes
10	2	C1	Yes	Yes	Yes	No
10	1	C2	Yes	No	Yes	Yes
10	1	C1	Yes	Yes	Yes	No
0				No		No

どのシナリオで取引が許可されるかを判断する必要があります。

どの取引が許可されますか？回答するには、適切な許可オプションを正しいシナリオにドラッグしてください。各許可オプションは、1回、複数回、またはまったく使用できない場合があります。コンテンツを表示するには、ペイン間の分割バーをドラッグするか、スクロールする必要がある場合があります。

注：正解ごとに1ポイントが加算されます。

Allowed

Answer Area

Scenario

A product is sold out of site 3.

A product is sold out of site 1 with a configuration of C1.

A product is purchased out of site 2 with a configuration of C2.

A product is purchased out of site 1 with a configuration of C2.

Allowed

正解:

Allowed

Yes

No

Answer Area

Scenario

A product is sold out of site 3.

A product is sold out of site 1 with a configuration of C1.

A product is purchased out of site 2 with a configuration of C2.

A product is purchased out of site 1 with a configuration of C2.

Allowed

説明

Allowed	Answer Area	Scenario	Allowed
<input type="text" value="Yes"/>		A product is sold out of site 3.	<input type="text" value="Yes"/>
<input type="text" value="No"/>		A product is sold out of site 1 with a configuration of C1.	<input type="text" value="No"/>
		A product is purchased out of site 2 with a configuration of C2.	<input type="text" value="Yes"/>
		A product is purchased out of site 1 with a configuration of C2.	<input type="text" value="Yes"/>

質問: 95

ある流通会社は、倉庫でのスキャン用に、Dynamics 365サプライチェーン管理システムにバーコードを設定したいと考えています。

バーコードは手動で入力されます。

バーコード入力時のエラーリスクを最小限に抑える必要があります。

あなたはどうすべきでしょうか？

- A. 新しいバーコードを作成し、値を入力し、タイプを選択し、マスクを入力します。
- B. 商品を選択し、バーコード欄にセキュリティを設定します。
- C. アイテムを選択し、バーコードの種類を選択し、最大長を選択して、値を入力します。
- D. 新しいバーコードを作成し、値を入力し、タイプを選択し、サイズと最大長さを入力します。

正解: ([正解を表示します](#))

質問: 96

自転車部品の補充を設定する必要があります。

どの設定を使用すべきですか？回答するには、回答欄で適切なオプションを選択してください。

注：正解ごとに1ポイントが加算されます。

Replenishment configuration	▼
Period	
Per requirement	
Min/Max	
Manual	
Location for configuration	▼
Coverage groups	
Released products	
Coverage plan by dimension	
Master planning setup wizard	

正解:

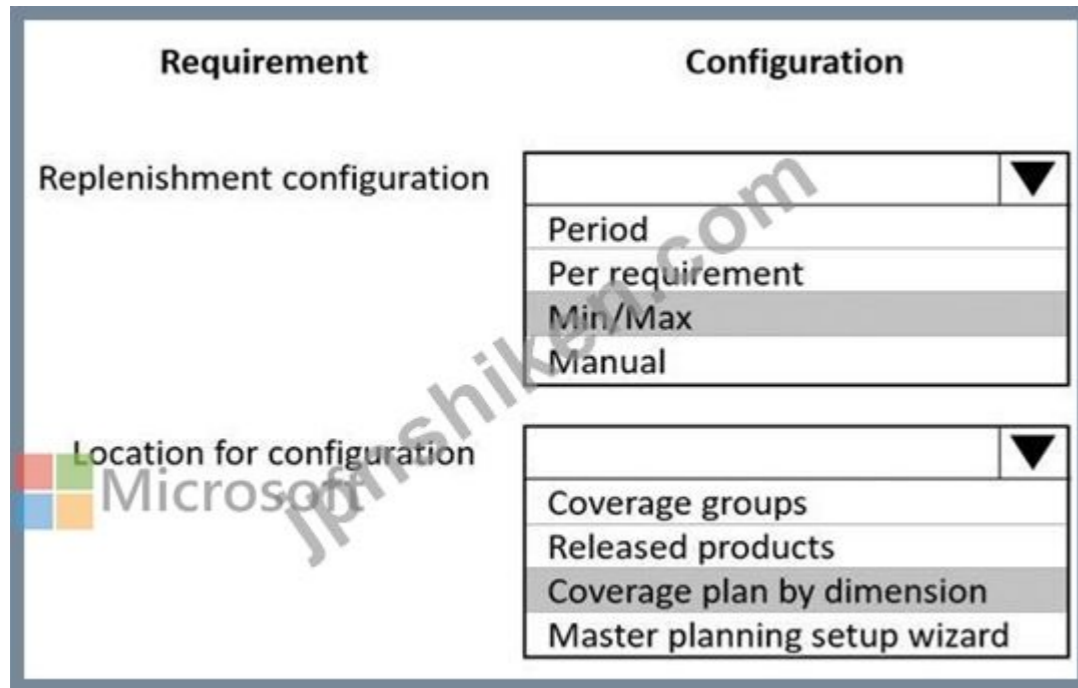
Requirement

Configuration

Replenishment configuration	▼
Period	
Per requirement	
Min/Max	
Manual	
Location for configuration	▼
Coverage groups	
Released products	
Coverage plan by dimension	
Master planning setup wizard	

説明

テーブルの説明は自動的に生成されました



参照 :

<https://docs.microsoft.com/en-us/dynamics365/supply-chain/master-planning/planning-optimization/replenishme>

質問: 97

注 :この問題は、同じシナリオを提示する一連の問題の一部です。このシリーズの各問題には、提示された目標を満たす可能性のある独自の解答が含まれています。問題セットによっては、複数の正解がある場合もあれば、正解がない場合もあります。

このセクションで質問に回答すると、後から戻って回答することはできません。そのため、これらの質問はレビュー画面には表示されません。

あなたは音響機器を製造する会社の購買部長です。

あなたは販売業者と、スピーカーケーブル5,000本（商品番号0001）を1本あたり3.00ドルの割引価格で購入する契約を締結しました。この契約はちょうど1年後に満了します。

価格情報を設定し、契約の履行状況を追跡する必要があります。

解決策 :リリース済みの製品で、価格を3.00ドルに設定します。購入ファストタブの仕入先アカウントフィールドに仕入先を追加します。

その解決策は目標を達成しているか？

A. はい

B. いいえ

正解: (正解を表示します)

参考文献 :

<https://docs.microsoft.com/en-us/dynamics365/supply-chain/procurement/purchase-agreements>

質問: 98

プランニング最適化を実行します。A品目とB品目のプランフィルタを使用して、静的マスタープランを作成します。

A品目の購買担当者がA品目の出力結果の確認を開始しました。変更があったため、B品目の計画を再実行する必要があります。B品目の再実行は、A品目の既存の計画発注に影響を与えてはなりません。

B項目の計画を再実行する必要があります。

この目標を達成するための2つの方法は何ですか？それぞれの正解は完全な解決策を示しています。

該当する回答をすべて選択してください。

A. B アイテムのプランフィルターを使用して動的プランを実行します。

B. B 項目に対してランタイムフィルタを設定して、静的プランを再実行します。

C. A アイテムに対してランタイムフィルタを設定して、静的プランを再実行します。

D. B品目の計画注文を削除し、静的計画を再実行します。

E. Aアイテムのプランフィルターを使用して動的プランを実行します。

正解: (正解を表示します)

トピック1:オーガニック企業

現在の環境

Best for You Organicsは、新しいフェイスクリーム製品ラインの発売を予定しています。新製品ラインの各製品は、同じ基本成分を使用していますが、それぞれ異なるエキス（例えば、ライム、アボカド、キウイなど）を配合しています。マーケティング部門は、新製品ラインの発売準備を進めています。倉庫には最小限の在庫しか保管されません。

同社は、クラウドベースのDynamics 365 Supply Chain Managementを使用して、全事業所および全拠点の財務管理を行っています。同社は部品表 (BOM)のバージョン管理は行っていません。

生産・倉庫施設は、以下の組織階層で構成されている。

User	Role
OpsManager	Operations manager
Employee1	Inventory control
StoreManager	Store manager
Employee2	Receiving clerk
Employee3	Shipping clerk
Employee4	Warehouse worker
Employee5	Production worker
Employee6	Store order clerk

外部顧客には以下が含まれます。

* 顧客A: 店舗に来店した顧客 (企業対消費者取引)

* 顧客: 既存のアカウントを持つ顧客 (企業間取引) 外部ベンダーには以下が含まれます:

* ベンダーA: 運送会社

* ベンダーB: 原材料供給業者

一般的な

新製品ラインは、企業が今後の展示会で一般向けに製品ラインを発表する際に、システムに登録され、すぐに販売できる状態にしておく必要がある。

生産

新製品を生産するためには、システムを構成する必要があります。

* 製品を生産するために必要な最低限の原材料を倉庫に保管するようにしてください。

* アイテムごとに1つのバージョンを使用してください。

* 先入先出法 (FIFO)による在庫評価方法を導入する。

* 原材料と完成品を、それぞれ異なる総勘定元帳勘定を使用して追跡する。

* 主要な保管場所を使用して、倉庫内の製品の保管場所を決定します。

・倉庫内に代替保管場所を設定し、過剰在庫品を保管し、必要に応じて主要保管場所に補充する。

出荷

配送に関して、以下の要件を特定します。

* 製品を毎週小売店に発送する。

- * 店舗側は商品の入荷確認に梱包明細書を必要とします。運転手は輸送書類が必要で、店舗への配送には走行距離に応じた料金が発生します。
- * Store1への配送は月曜日にスケジュールする必要があります。水曜日または金曜日に、Store1は自社のバンを所有しているため、注文量が少ない場合は自社で配送を集荷することがあります。Store2とStore3への配送は火曜日または木曜日にスケジュールする必要があります。
- * 配送前に、店舗に事前出荷通知 (ASN)を送信する必要があります。
- * 店舗間転送を可能にするようシステム構成を設定します。
- * 製品を小売店へ大量注文として出荷できるようシステムを設定する。
- * 倉庫から小売店へ商品を配送するための輸送業者を手配する。

報告

新製品が店頭に並んだら、過去30日間の日々の取引データを分析し、再発注数量を決定します。製品ラインの原価計算と追跡を他の商品とは独立して行えるよう、レポート機能を設定してください。

価格と在庫

価格設定と在庫管理に関して、以下の要件を特定します。

- * 新製品の生産量と販売開始可能量を、最初の90日以内に決定してください。小売販売用の専用パッケージが手元にあることを確認してください。パッケージは、仕入先から店舗へ直接配送される必要があります。店舗は包装資材を在庫として保有してはならない。店舗は特殊包装資材を50日分保管しなければならない。店舗は必要に応じて包装資材を再注文しなければならない。
- * 小売店のお客様は定価をお支払いいただく必要があります。再販業者は定価から10%の割引を受けることができます。

質問: 99

あなたは、Contoso Entertainment System USA (USMF)という会社の機能コンサルタントです。

品目番号D0023のマスタープラン「DynPlan」を再生成する必要があります。

このタスクを完了するには、Dynamics 365ポータルにサインインしてください。

正解:

詳細は下記をご覧ください。

説明

計画方法はダイアログボックスで指定します。このダイアログボックスを開くには、マスタープランニングワークスペースで「マスタープランニング」>「マスタープランニング」を選択します。

再生

再生計画方式では、確定済みの計画オーダーを除き、既存の計画オーダーを削除します。そして、すべての所要量に基づいて新しい計画オーダーを生成します。再生計画方式は、静的計画に利用できる唯一の計画方式です。

供給量の変化が考慮されます。これらの変化には、予測の変更も含まれます。

- * この方法は期間カバレッジコードを尊重します。
- * この方法は、製品代替機能 (PI)をサポートしています。

マスタープランでDynPlanを選択します。

「計画方法」欄で「再生」を選択してください。

商品番号欄に「D0023」と入力してください。

質問: 100

ある企業が、Dynamics 365 Supply Chain Managementの着地コストモジュールで使用する構成を計画している。

会社は単一のベンダーから商品を仕入れます。ベンダーは商品を船でA地点からC地点まで輸送します。B地点での船の変更は、システム上で追跡する必要があります。注文全体は単一の出荷で処理されます。構成で使用する着地コストの概念を特定する必要があります。

どの着地原価概念を使用すべきでしょうか？回答欄で適切な選択肢を選んでください。

注：正解ごとに1ポイントが加算されます。

Landed cost concept mappings to business scenario

Scenario component

The vendor goods for the shipment

Concept

- Folio
- Purchase order
- Inventory location
- Shipping container

LocationA to LocationC

- Voyage
- Route plan
- Journey template
- Transportation template

LocationA to LocationB

- Activity
- Leg
- Route
- Voyage

jpnshiken.com



正解:

Landed cost concept mappings to business scenario

Scenario component	Concept
The vendor goods for the shipment	Shipping container
LocationA to LocationC	Voyage
LocationA to LocationB	Leg

Explanation:

Scenario component	Concept
The vendor goods for the shipment	Shipping container
LocationA to LocationC	Voyage
LocationA to LocationB	Leg

質問: 101

在庫コストに関する要件に対処する必要があります。

目標を達成するための2つの方法は何ですか？それぞれの回答は完全な解決策を表しています。

注：正解ごとに1ポイント獲得できます。

- A. 原価計算シートを作成する
- B. 商品価格を設定する。
- C. マーキング付きFIFOを使用します。

D. コスト計算バージョンを作成します。

E. 販売注文から発注書を作成します。

正解: (正解を表示します)

トピック2 :オーガニック企業の事例研究

これは3つのケーススタディで構成されており、ケーススタディごとに時間制限はありません。各ケースを完了するために、試験時間を十分に使うことができます。ただし、この試験には追加のケーススタディやセクションが含まれる場合があります。与えられた時間内に試験に含まれるすべての問題を完了できるよう、時間管理を徹底してください。

ケーススタディに含まれる質問に答えるには、ケーススタディに記載されている情報を参照する必要があります。ケーススタディには、ケーススタディで説明されているシナリオに関する詳細情報を提供する図表やその他の資料が含まれている場合があります。各質問は、このケーススタディ内の他の質問とは独立しています。

このケーススタディの最後に、確認画面が表示されます。この画面では、解答を確認し、次のセクションに進む前に修正することができます。新しいセクションを開始すると、このセクションに戻ることはできません。

ケーススタディを開始するには

このケーススタディの最初の質問を表示するには、「次へ」ボタンをクリックしてください。質問に答える前に、左側のペインにあるボタンを使用してケーススタディの内容を確認してください。これらのボタンをクリックすると、ビジネス要件、既存環境、問題記述などの情報が表示されます。ケーススタディに「すべての情報」タブがある場合、表示される情報は後続のタブに表示される情報と同一であることを注意してください。質問に答える準備ができたなら、「質問」ボタンをクリックして質問に戻ってください。

背景

ベスト・フォー・ユー・オーガニクス社は、自宅を拠点とした事業としてスタートしました。創業者は自宅のキッチンで手作りの石鹸やバス用品を作り始めました。売上が伸びるにつれ、同社は生産施設と配送センターを設立し、3つの小売店に商品を供給するようになりました。

石鹸や入浴用品は製造工場生産され、小売店への配送のために倉庫に保管されます。小売店の従業員は、モバイルPOS (MPOS) タブレット端末を使用して顧客に商品を販売します。

会社の組織構造は、下図に示すように、2つの拠点を有する単一の法人です。



現在の環境

Best for You Organicsは、新しいフェイスクリーム製品ラインの発売を予定しています。新製品ラインの各製品は、同じ基本成分を使用していますが、それぞれ異なるエキス（例えば、ライム、アボカド、キウイなど）を配合しています。マーケティング部門は、新製品ラインの発売準備を進めています。倉庫には最小限の在庫しか保管されません。

同社は、クラウドベースのDynamics 365 Supply Chain Managementを使用して、全事業所および全拠点の財務管理を行っています。同社は部品表 (BOM) のバージョン管理は行っていません。

生産・倉庫施設は、以下の組織階層で構成されている。

User	Role
OpsManager	Operations manager
Employee1	Inventory control
StoreManager	Store manager
Employee2	Receiving clerk
Employee3	Shipping clerk
Employee4	Warehouse worker
Employee5	Production worker
Employee6	Store order clerk

外部顧客には以下が含まれます。

- * 顧客A：店舗に来店した顧客（企業対消費者取引）
- * 顧客：既存のアカウントを持つ顧客（企業間取引）外部ベンダーには以下が含まれます：
- * ベンダーA：運送会社
- * ベンダーB：原材料供給業者

一般的な

新製品ラインは、企業が今後の展示会で一般向けに製品ラインを発表する際に、システムに登録され、すぐに販売できる状態にしておく必要がある。

生産

新製品を生産するためには、システムを構成する必要があります。

- * 製品を生産するために必要な最低限の原材料を倉庫に保管するようにしてください。
- * アイテムごとに1つのバージョンを使用してください。
- * 先入先出法（FIFO）による在庫評価方法を導入する。
- * 原材料と完成品を、それぞれ異なる総勘定元帳勘定を使用して追跡する。
- * 主要な保管場所を使用して、倉庫内の製品の保管場所を決定します。
- ・倉庫内に代替保管場所を設定し、過剰在庫品を保管し、必要に応じて主要保管場所に補充する。

出荷

配送に関して、以下の要件を特定します。

- * 製品を毎週小売店に発送する。
- * 店舗側は商品の入荷確認に梱包明細書を必要とします。運転手は輸送書類が必要で、店舗への配送には走行距離に応じた料金が発生します。
- * Store1への配送は月曜日、水曜日、または金曜日にスケジュールする必要があります。Store1は自社のバンを所有しているため、注文量が少ない場合は、自社で配送を集荷することがあります。Store2とStore3への配送は火曜日または木曜日にスケジュールする必要があります。
- * 配送前に、店舗に事前出荷通知（ASN）を送信する必要があります。
- * 店舗間転送を可能にするようシステム構成を設定します。
- * 製品を小売店へ大量注文として出荷できるようシステムを設定する。
- * 倉庫から小売店へ商品を配送するための輸送業者を手配する。

報告

新製品が店頭に並んだら、過去30日間の日々の取引データを分析し、再発注数量を決定します。製品ラインの原価計算と追跡を他の商品とは独立して行えるよう、レポート機能を設定してください。

価格と在庫

価格設定と在庫管理に関して、以下の要件を特定します。

* 最初の90日以内に生産して販売できる新製品の数量を決定する。

小売販売用の特殊包装材を必ず用意してください。包装材は仕入先から店舗へ直接配送される必要があります。

店舗は包装資材を在庫として保有してはならない。店舗は特殊包装資材を50日分保管しなければならない。店舗は必要に応じて包装資材を再注文しなければならない。

* 小売店のお客様は定価をお支払いいただく必要があります。再販業者は定価から10%の割引を受けることができます。

質問: 102

ある企業がDynamics 365サプライチェーンマネジメントを導入した。

同社は予測データの信頼性を向上させる必要がある。

要件を満たすためには、需要予測を実施する必要があります。

何をすべきでしょうか？回答するには、適切なアクションを正しい要件にドラッグしてください。各アクションは、1回、複数回、またはまったく使用しない場合があります。コンテンツを表示するには、ペイン間の分割バーをドラッグするか、スクロールする必要がある場合があります。

注：正解ごとに1ポイントが加算されます。

Actions	Answer Area	Action
Push data into the staging table.	Requirement Gather transactional historical data to generate the forecast.	
Generate a statistical baseline forecast.	View the historical demand and forecast graphically.	
Use safety stock calculations.	Automatically create planned orders in the master planning process based on the requirement or end date.	
Use the statistical baseline forecast generation history feature.		
Use demand forecast details.		

正解:

Actions	Answer Area	Action
Push data into the staging table.	Requirement Gather transactional historical data to generate the forecast.	Push data into the staging table.
Generate a statistical baseline forecast.	View the historical demand and forecast graphically.	Use demand forecast details.
Use safety stock calculations.	Automatically create planned orders in the master planning process based on the requirement or end date.	Generate a statistical baseline forecast.
Use the statistical baseline forecast generation history feature.		
Use demand forecast details.		

参照 :

<https://docs.microsoft.com/en-us/dynamics365/supply-chain/master-planning/introduction-demand-forecasting>

<https://docs.microsoft.com/en-us/dynamics365/supply-chain/master-planning/manual-adjustments-baseline-forecast>

質問: 103

ある企業は計画最適化ツールを使用している。同社は、週末を計算対象から除外するように営業日カレンダーを設定している。

リードタイムと安全マージンを設定します。システムは計算において安全マージンを使用しません。

計画最適化において安全マージンが使用されるようにする必要があります。

あなたはどうすべきでしょうか？

回答は1つだけ選択してください。

A. 機能管理で計画最適化のための購入取引契約を有効にする。

B. 機能管理で計画最適化のためのマージンを有効にする。

C. 営業日を「いいえ」に設定します。

D. 安全在庫の仕訳帳を更新します。

E. カバレッジグループを作成します。

正解: [E \(コメントを发表する\)](#)

質問: 104

ある企業はDynamics 365サプライチェーンマネジメントを使用しています。この企業はマスタープランニングを実施しています。

同社は、サプライチェーンの遅延により製品の納品が遅れていると報告している。

リードタイムを計算する際には、サプライチェーン全体のすべての製品において、複数の広範な遅延をシミュレーションする必要があります。ただし、品目に関する日々の計画には影響が出ないようにしてください。

システムの設定が必要です。

何を設定すればよいですか？

A. マスタープラン

B. 発売された製品

C. 売掛金マージン

D. 計画注文

E. 対象グループ

正解: [\(正解を表示します\)](#)

質問: 105

ある企業が、マスタープランニングの代わりにプランニング最適化の導入を検討している。

プランニング最適化を使用する際の、アーキテクチャ上のメリットを2つ挙げてください。それぞれの正解は、完全なソリューションを示しています。

該当する回答をすべて選択してください。

A. Dynamics 365 Supply Chain Management 内で発生します

B. Azure Data Lakeへの負荷を軽減します

C. SQLデータベースへの影響は最小限です

D. サーバー負荷を最小限に抑えます

E. BYOD (自分のデータベースを持ち込む)に対応

正解: [\(正解を表示します\)](#)

<https://docs.microsoft.com/en-us/dynamics365/supply-chain/master-planning/planning-optimization/planning-optimization-overview>

質問: 106

ある企業は車両を販売し、製造過程で複数の品質検査を実施している。
同社は、2019年式の車両について、窓やドアのシール部分から水漏れがあるという顧客からの苦情を受けた。
これらの車両の在庫を確保し、品質検査を実施して、漏れないことを確認する必要があります。
どうすればよいですか？回答するには、回答欄で適切な選択肢を選んでください。
注：正解ごとに1ポイントが加算されます。

Configuration



Block inventory

	▼
Stop an item for purchase or sale. Change the inventory status to block	
Stop an item from inventory transactions	
Block an item group	
Create movement journals to hold the items	

Create tests

	▼
Create variables and outcomes and set pass/fail	
Create quarantine order and run tests	
Create production orders to run tests	
Create a sales order to sell the tests to the consumers	

正解:

Configuration	Action	Microsoft
Block inventory		▼
	Stop an item for purchase or sale. Change the inventory status to block	
	Stop an item from inventory transactions	
	Block an item group	
Create tests		▼
	Create variables and outcomes and set pass/fail	
	Create quarantine order and run tests	
	Create production orders to run tests	
	Create a sales order to sell the tests to the consumers	

参照 :

<https://docs.microsoft.com/en-us/dynamics365/supply-chain/inventory/quality-test-variables>

有効的なMB-330問題集はJPNTest.com提供され、MB-330試験に合格することに役に立ちます！JPNTest.comは今最新MB-330試験問題集を提供します。JPNTest.com MB-330試験問題集はもう更新されました。ここでMB-330問題集のテストエンジンを手に入れます。最新版のアクセス、<https://www.jpntest.com/shiken/MB-330-mondaishu> 446問、30%ディスカウント、特別な割引コード: **JPNshiken**」

質問: 107

ある企業がDynamics 365サプライチェーンマネジメントを導入している。同社は部品表 (BOM)の作成に外部委託サービスを利用している。

下請け品目をBOMに含め、下請け費用をBOM計算に含めるためには、下請け品目を設定してリリースする必要があります。下請けはBOMに含まれる工程ではありますが、有形品目ではないため、倉庫でその品目の在庫を追跡してはなりません。

下請け業者の品目を設定し、その品目を会社にリリースする必要があります。

何を設定すればよいですか？回答するには、回答欄で適切なオプションを選択してください。

注：正解ごとに1ポイントが加算されます。

Requirement Microsoft Configuration

Create subcontractor item for release.

	▼
Service product type	
Item product type	
BOM line	
BOM designer	

Set up inventory policy.

	▼
Select stocked product.	
Clear stocked product.	

正解:

Requirement	Configuration
Create subcontractor item for release.	
	▼
	Service product type
	Item product type
	BOM line
	BOM designer
Set up inventory policy.	
	▼
	Select stocked product.
	Clear stocked product.

Explanation:

ボックス1：部品表(BOM) 明細

部品表 (BOM)に下請け品目を含め、下請け業者の費用をBOMの計算に含めるためには、下請け品目を設定してリリースする必要があります。

計画およびコスト計算において考慮されるためには、サービスを部品表 (BOM)に追加する必要があります。BOM明細は仕入先タイプである必要があり、サービスが割り当てられているルート作業に割り当てられている必要があります。このルート作業には、作業と関連サービスに対応する仕入先アカウントに接続する仕入先タイプのリソースを指す原価計算リソースとリソース要件が必要です。

ボックス2：在庫品

下請け業者は部品表に含まれる工程ではあるが、有形の品目ではないため、倉庫でその品目の在庫を追跡してはならない。

路線運営の外部委託

生産またはバッチオーダーのルート業務を外部委託するには、サービスの調達に使用されるサービス製品が、サービスタイプの製品として定義されている必要があります。さらに、在庫ポリシーの「在庫製品」オプションが「はい」に設定されている品目モデルグループが必要です。このオプションは、製品受領時に製品が在庫として計上されるか（在庫製品= はい）、損益計算書で費用として計上されるか（在庫製品= いいえ）を定義します。この動作は矛盾しているように見えるかもしれませんが、これは、このポリシーを持つ製品のみが、生産オーダー終了時に計画コストを計算し、実際コストを決定するためにコスト管理で使用できる在庫トランザクションを作成するという事実に基づいています。

参考資料 <https://learn.microsoft.com/en-us/dynamics365/supply-chain/production-control/manage-subcontract-work-production>

質問: 108

ある企業は、基本的な倉庫業務プロセスを備えたDynamics 365 Supply Chain Managementを使用しています。2つの倉庫ではモバイルデバイスは使用されていません。A分類の倉庫品目は、倉庫ごとに作成される自動サイクルカウントジャーナルを通じて毎週カウントされます。

両方の倉庫に存在する品目は、棚卸し用の仕訳帳には1つしか記載されません。棚卸し対象の品目に対してピッキング作業が記録されるため、棚卸しの数値は不正確になります。

サイクルカウントの問題を解決する必要があります。回答するには、適切な構成を正しい要件にドラッグしてください。各構成は、1回、複数回、またはまったく使用しない場合があります。コンテンツを表示するには、ペイン間の分割バーをドラッグするか、スクロールする必要がある場合があります。

注：正解ごとに1ポイントが加算されます。

The screenshot shows a configuration interface with three columns: Configurations, Requirement, and Configuration. The Requirement column contains two text boxes: "Items must appear in both journals." and "Transactions must be stopped." The Configurations column contains four buttons: "Cycle count thresholds", "Inventory blocking", "Lock items during count", and "Warehouse item setup". The Configuration column contains two empty text boxes.

正解:

The screenshot shows the same configuration interface as above, but with a dashed green box highlighting the correct solution. The "Requirement" column contains "Items must appear in both journals." and "Transactions must be stopped." The "Configurations" column contains "Cycle count thresholds", "Inventory blocking", "Lock items during count", and "Warehouse item setup". The "Configuration" column contains "Warehouse item setup" and "Lock items during count".

説明

グラフィカルユーザーインターフェース、テキスト、アプリケーションの説明は自動的に生成されます

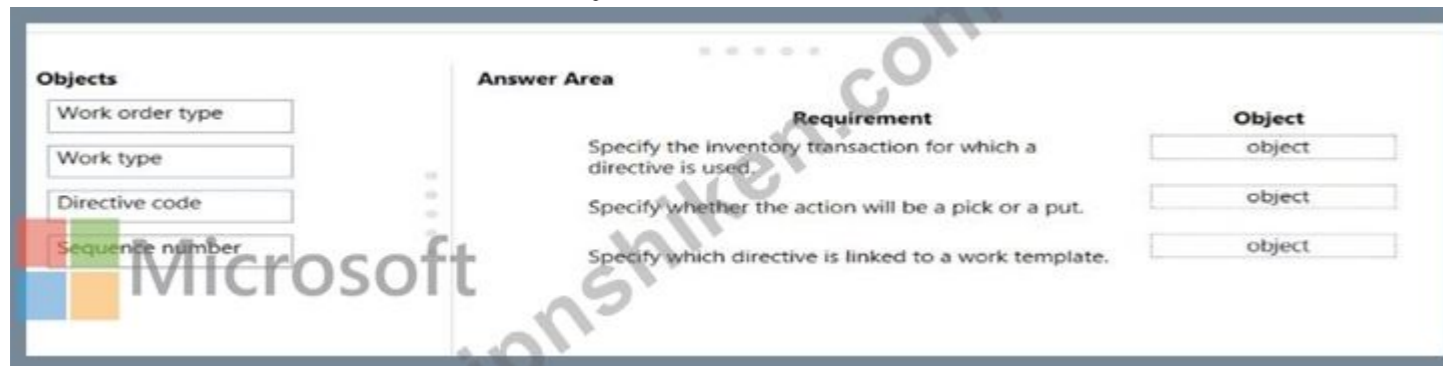


質問: 109

Dynamics 365 Supply Chain Managementでロケーション指示を実装する必要があります。

どのオブジェクトを使用すればよいでしょうか？回答するには、適切なオブジェクトを正しい権限にドラッグしてください。各オブジェクトは、1回、複数回、またはまったく使用しない場合があります。コンテンツを表示するには、ペイン間の分割バーをドラッグするか、スクロールする必要がある場合があります。

注：正解ごとに1ポイントが加算されます。



正解:



Explanation:

<https://docs.microsoft.com/en-us/dynamics365/supply-chain/warehousing/control-warehouse-location-directives>

質問: 110

Dynamics 365 Supply Chain Managementを導入している企業は、複数の倉庫を所有しており、そのうちいくつかは倉庫管理機能が有効になっている。会社は、以下の目的のために在庫を保有しなければならない。

販売注文を除くすべての取引において、在庫状況は把握されています。

入荷予定の購買発注在庫を自動的に保留します。

モバイルデバイスから転送可能な、破損した在庫のみを削除し、破損していない在庫はそのまま残しておく。

各企業の要件に適用される機能を特定する必要があります。

どの機能を使用すべきですか？回答欄で適切なオプションを選択してください。

注：正解ごとに1ポイントが加算されます。

Activity	Feature
On-hand inventory available for all transactions except for sales orders	<input type="checkbox"/> Quality order <input type="checkbox"/> Ordered reserved <input type="checkbox"/> Inventory blocking
Automatic hold on inbound purchase order inventory	<input type="checkbox"/> Quality order <input type="checkbox"/> Automatic reservation <input type="checkbox"/> Inventory blocking
Transfer of damaged on-hand inventory from a mobile device	<input type="checkbox"/> Inventory status <input type="checkbox"/> Nonconformance <input type="checkbox"/> Inventory blocking

正解:

Activity	Feature
On-hand inventory available for all transactions except for sales orders	<input type="checkbox"/> Quality order <input checked="" type="checkbox"/> Ordered reserved <input type="checkbox"/> Inventory blocking
Automatic hold on inbound purchase order inventory	<input type="checkbox"/> Quality order <input checked="" type="checkbox"/> Automatic reservation <input type="checkbox"/> Inventory blocking
Transfer of damaged on-hand inventory from a mobile device	<input checked="" type="checkbox"/> Inventory status <input type="checkbox"/> Nonconformance <input type="checkbox"/> Inventory blocking

説明

ボックス1：予約注文済

販売注文を除くすべての取引において、在庫状況は把握されています。

在庫状況を確認する

在庫状況を確認するには、「在庫管理」>「照会とレポート」>「在庫リスト」に移動してください。

在庫リストページは、在庫に関する取引が行われると自動的に更新されます。これらの取引には、予測取引、実在庫取引、または財務取引が含まれます。

該当する各アイテムについて、在庫グリッドには以下の列の在庫情報が表示されます。

* 注文済み予約品目 - 注文済み受領書で予約されている合計数量。このフィールドの値は、出荷取引において「注文済み予約品目」ステータスになっている品目の合計数量を表します。注文済みとして予約された品目は、在庫として物理的に存在しないため、直接ピッキングして配送することはできません。

* その他

ボックス2：在庫ブロック

入荷予定の購買発注在庫を自動的に保留します。

在庫ブロックは、サプライチェーンマネジメントにおける品質検査プロセスの一部です。在庫ブロックを使用することで、品目が処理または消費されるのを防ぐことができます。

在庫アイテムをブロックするには、以下の方法があります。

手動で

質の高い注文を作成することにより

質の高い注文を生成するプロセスを使用することにより

在庫ステータスブロックを使用することにより

ボックス3：在庫状況

モバイルデバイスから転送可能な、破損した在庫のみを削除し、破損していない在庫はそのまま残しておく。

在庫ステータスを設定して使用する

在庫ステータスを使用して在庫を分類できます。その後、補充や入庫作業などの適切なアクションを開始できます。

在庫ステータスを活用できる方法の例をいくつかご紹介します。

在庫状況、入荷取引、出荷取引の在庫ステータスを作成します。

倉庫取引におけるデフォルトの在庫ステータスを指定します。

在庫移動中に、商品の到着前、到着時、または商品が保管された時点で、商品の在庫ステータスを変更します。

在庫状況を利用して、返品された商品の価格設定を行い、マスタープランニング時に商品の在庫範囲を計画します。

正しくない：

* 品質注文

倉庫プロセスの品質管理機能を使用すると、倉庫管理システム (WMS) を利用して、品目サンプリング管理を倉庫受入プロセスに統合できます。在庫を品質管理場所へ移動するための倉庫作業は、パーセンテージ、固定数量、またはn枚ごとのナンバープレートに基づいて自動的に生成できます。品質検査が完了すると、品質結果に応じて、在庫をプロセスの次の場所へ移動するための作業が自動的に生成されます。

倉庫プロセス向け品質管理機能は、基本品質管理機能の機能を拡張したものです。品質管理拠点へ送られる在庫に対して品質指示書を作成するオプションを提供しますが、必ずしも品質指示書が必要なわけではありません。そのため、倉庫作業に基づいた軽量な品質管理プロセスを実現できます。

不適合

不適合とは、品質に問題がある品目を指します。不適合処理プロセスでは、不適合品の数量、問題の原因、問題の種類、および説明事項を記載した不適合指示書を作成できます。

参考資料 <https://learn.microsoft.com/en-us/dynamics365/supply-chain/inventory/inventory-on-hand-list>

<https://learn.microsoft.com/en-us/dynamics365/supply-chain/inventory/quality-management-for-warehouses-pro>

<https://learn.microsoft.com/en-us/dynamics365/supply-chain/inventory/inventory-blocking>

質問: 111

商品が限定版かどうかを示すために、商品属性を設定する必要があります。

各属性にはどの設定を使用すべきですか？回答するには、回答欄で適切なオプションを選択してください。

注：正解ごとに1ポイントが加算されます。

Microsoft
Attribute Configuration

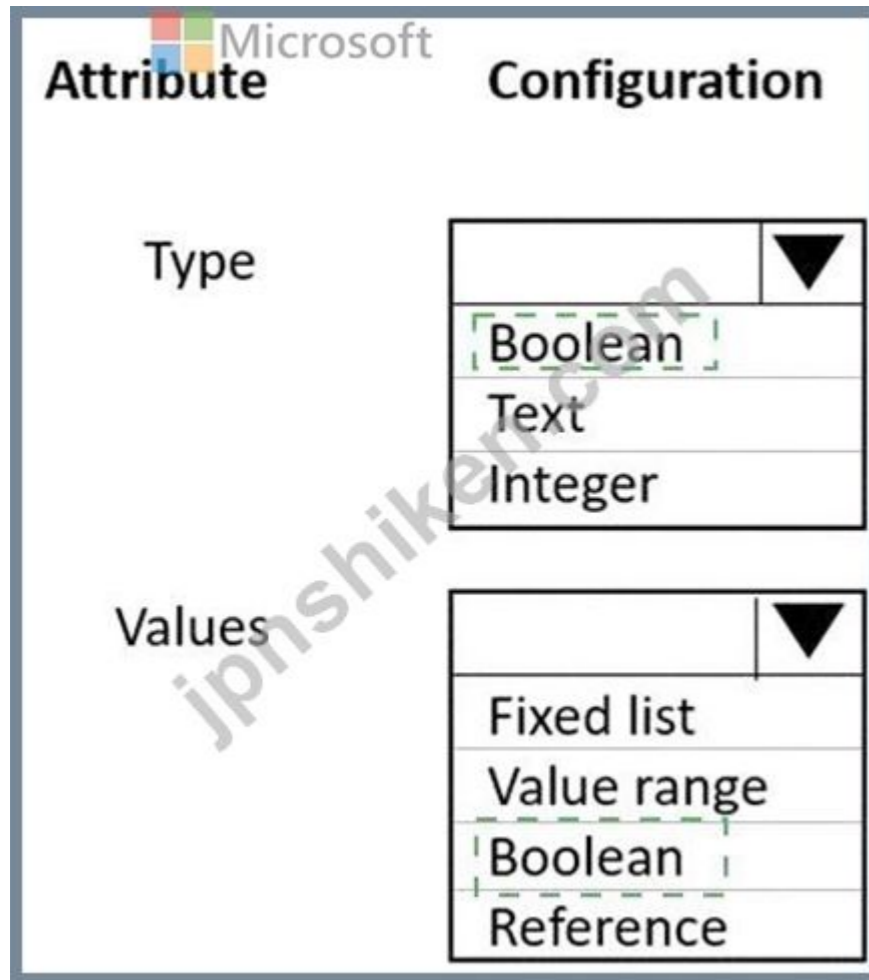
Type

	▼
Boolean	
Text	
Integer	

Values


	▼
Fixed list	
Value range	
Boolean	
Reference	

正解:



説明

図、表の説明は自動的に生成されます



参照 :

<https://dynamics-tips.com/enable-product-attributes-d365-finance-and-operations/>

質問: 112

あるドーナツ会社が、Dynamics 365サプライチェーンマネジメントを導入しようとしている。

同社はドーナツ製造用の配合項目を設定 維持したいと考えている。配合量に変更された場合、すべての材料は手動での編集なしに自動的に調整される必要がある。

数式機能を設定する必要があります。

どの機能を使用すべきですか？回答欄で適切なオプションを選択してください。

注：正解ごとに1ポイントが加算されます。

Configuration

Configure item component consumption.



Enable the formula feature.

Feature

Backflush
Fixed
Constant
Variable
Scalable
Signature
Step
Version

正解:

Configuration

Configure item component consumption.



Enable the formula feature.

Feature

	▼
Backflush	
Fixed	
Constant	
Variable	
	▼
Scalable	
Signature	
Step	
Version	

Explanation:

ボックス1：変数

ボックス2：拡張可能

スケーラブル機能を使用する

スケーラブル機能は、配合に含まれるすべての品目構成要素が可変消費量に設定されている場合にのみ使用できます。品目構成要素が固定消費量または段階消費量に設定されている場合は、この機能は使用できません。スケーラブル機能を使用する場合、配合内の材料を変更すると、選択した他の材料の数量が調整されます。配合のサイズも調整されます。同様に、配合のサイズを変更すると、スケーラブルなすべての材料の数量が変更されます。この機能は、配合の作成とメンテナンス専用です。バッチ注文時に材料の数量がスケールアップされるかスケールダウンされるかを示すものではありません。

参考資料 <https://learn.microsoft.com/en-us/dynamics365/supply-chain/production-control/formulas-versions>

質問: 113

企業は倉庫に在庫を保管する必要があります。入荷した発注品は、倉庫内の複数の場所に保管する必要がある場合があります。

倉庫内の在庫配置を設定する必要があります。

位置情報の指示はどのように設定すればよいですか？回答するには、回答欄で適切なオプションを選択してください。

注：正解ごとに1ポイントが加算されます。

Configuration option	Value
Sequential setup of new location directive	<ul style="list-style-type: none"> Location Directive, Lines, and Location Directive Actions Location Directive Actions, Lines, and Location Directive Lines, Location Directive, and Location Directive Actions Location Directive Actions, Location Directive, and Lines
Location directive action strategy	<ul style="list-style-type: none"> Match packing, Consolidate, and Empty location with no incoming work FEFO batch reservation, None, and Match packing Empty location with no incoming work, None, and Consolidate

正解:

Configuration option	Value
Sequential setup of new location directive	<ul style="list-style-type: none"> Location Directive, Lines, and Location Directive Actions Location Directive Actions, Lines, and Location Directive Lines, Location Directive, and Location Directive Actions Location Directive Actions, Location Directive, and Lines
Location directive action strategy	<ul style="list-style-type: none"> Match packing, Consolidate, and Empty location with no incoming work FEFO batch reservation, None, and Match packing Empty location with no incoming work, None, and Consolidate

参照 :

<https://dynamics-tips.com/location-directives-and-work-templates-explained/>

質問: 114

あなたは、ある企業のDynamics 365 for Finance and Operationsシステムを管理しています。

システム内で契約を設定する必要があります。

どの契約タイプを使用すべきでしょうか？回答するには、適切な契約タイプを適切なシナリオにドラッグしてください。各契約タイプは、1回、複数回、またはまったく使用しない場合があります。コンテンツを表示するには、ペイン間の分割バーをドラッグするか、スクロールする必要があります。

注：正解ごとに1ポイントが加算されます。

Agreement types

purchase
sales
trade

Answer Area

Scenario

Customers who purchase between 51 and 100 units of Product A receive a \$10.00 discount per unit. Customers who purchase over 100 units receive a \$12.00 discount per unit.

A customer agrees to purchase 500 laptops over the next six months.

Your company agrees to purchase \$150,000 worth of office supplies within a year.

Agreement type

Agreement type
Agreement type
Agreement type

正解:

Agreement types	Scenario	Agreement type
purchase	Customers who purchase between 51 and 100 units of Product A receive a \$10.00 discount per unit. Customers who purchase over 100 units receive a \$12.00 discount per unit.	trade
sales	A customer agrees to purchase 500 laptops over the next six months.	sales
trade	Your company agrees to purchase \$150,000 worth of office supplies within a year.	purchase

Explanation:

Scenario	Agreement type
Customers who purchase between 51 and 100 units of Product A receive a \$10.00 discount per unit. Customers who purchase over 100 units receive a \$12.00 discount per unit.	trade
A customer agrees to purchase 500 laptops over the next six months.	sales
Your company agrees to purchase \$150,000 worth of office supplies within a year.	purchase


質問: 115

ある会社は複数の運送業者を利用している。運賃は走行距離に基づいて計算される。

システムの設定が必要です。

どの値を使用すべきですか？回答するには、回答欄で適切なオプションを選択してください。

注：正解ごとに1ポイントが加算されます。

Action  **Value**


Set up engines.

Mileage, Rate
Freight Bill type, Mileage
Rate, Zone
Zone, Transit time

Configure rate engine metadata.

Rate base type
Zone master
Mileage engine configuration
Zone master and Rate base type

正解:

Action  **Value**

Set up engines.

Mileage, Rate
Freight Bill type, Mileage
Rate, Zone
Zone, Transit time

Configure rate engine metadata.

Rate base type
Zone master
Mileage engine configuration
Zone master and Rate base type

説明

Action	Value
Set up engines.	<ul style="list-style-type: none"> Mileage, Rate Freight Bill type, Mileage Rate, Zone Zone, Transit time
Configure rate engine metadata.	<ul style="list-style-type: none"> Rate base type Zone master Mileage engine configuration Zone master and Rate base type

参照：
<https://docs.microsoft.com/en-us/dynamics365/supply-chain/transportation/transportation-management-engines>

質問: 116
ある会社には、1099フォームの提出を求める取引先が複数ある。
年末報告書が正しく生成されるように、仕入先を設定する必要があります。
どうすればよいですか？回答するには、回答欄で適切な選択肢を選んでください。
注：正解ごとに1ポイントが加算されます。

Requirement	Action
Set up vendors	<ul style="list-style-type: none"> Select Report 1099, enter the tax ID, and select the tax ID type Clear Report 1099, enter the tax ID, and select the tax ID type Select Report 1099. Use the vendor ID as the tax ID type Clear Report 1099. Do not enter a value for the tax ID type
Add or edit 1099 accounts	<ul style="list-style-type: none"> Edit invoice lines, edit settlement, and add manual 1099 transactions Edit settlement, add manual 1099 transactions, and edit sales order lines Edit item transactions, edit purchase order lines, and edit invoice lines Edit them transactions, edit settlement, and add manual 1099 transactions

正解:

Requirement	Action
Set up vendors	<ul style="list-style-type: none"> Select Report 1099, enter the tax ID, and select the tax ID type Clear Report 1099, enter the tax ID, and select the tax ID type Select Report 1099. Use the vendor ID as the tax ID type Clear Report 1099. Do not enter a value for the tax ID type
Add or edit 1099 accounts	<ul style="list-style-type: none"> Edit invoice lines, edit settlement, and add manual 1099 transactions Edit settlement, add manual 1099 transactions, and edit sales order lines Edit item transactions, edit purchase order lines, and edit invoice lines Edit them transactions, edit settlement, and add manual 1099 transactions

Explanation:

Requirement	Action
Set up vendors	<ul style="list-style-type: none"> Select Report 1099, enter the tax ID, and select the tax ID type Clear Report 1099, enter the tax ID, and select the tax ID type Select Report 1099. Use the vendor ID as the tax ID type Clear Report 1099. Do not enter a value for the tax ID type
Add or edit 1099 accounts	<ul style="list-style-type: none"> Edit invoice lines, edit settlement, and add manual 1099 transactions Edit settlement, add manual 1099 transactions, and edit sales order lines Edit item transactions, edit purchase order lines, and edit invoice lines Edit them transactions, edit settlement, and add manual 1099 transactions

質問: 117

在庫レポートを設定する必要があります。

どの設定を使用すべきでしょうか？回答するには、回答欄で適切なオプションを選択してください。

注：正解ごとに1ポイントが加算されます。

Requirement

Configure the system to support the reports for the inventory control and warehouse teams.

Report option

Report ID
Resource ID
Detail Level
Inventory

Enable totals for the inventory close report.

Disable Summarize, Print Totals
Enable Summarize and Print Totals
Inventory
Resource Group



正解:

Requirement

Configure the system to support the reports for the inventory control and warehouse teams.

Report option

Report ID
Resource ID
Detail Level
Inventory

Enable totals for the inventory close report.

Disable Summarize, Print Totals
Enable Summarize and Print Totals
Inventory
Resource Group



質問: 118

ドラッグ&ドロップ

ある企業は、Dynamics 365 for Finance and Operationsの既存の調達カタログを強化することで、購買力を拡大したいと考えています。

同社は、購買依頼書の作成を支援するために、外部ウェブサイトへのリダイレクトを希望している。

外部カタログを設定する必要があります。

どの3つの行動を順番に実行すべきでしょうか？回答するには、行動リストから適切な行動を回答欄に移動させ、正しい順序に並べ替えてください。

選択して配置する：

Actions

- Configure the vendor for catalog import
- Activate the catalog
- Create and configure a new external catalog
- Create a new procurement catalog
- Publish the catalog
- Set up and verify procurement category associations to the vendor

Answer Area

Microsoft

正解:

Actions

- Configure the vendor for catalog import
- Activate the catalog
- Create and configure a new external catalog
- Create a new procurement catalog
- Publish the catalog
- Set up and verify procurement category associations to the vendor

Answer Area

- Set up and verify procurement category associations to the vendor
- Create and configure a new external catalog
- Activate the catalog

Microsoft

質問: 119

ある企業がDynamics 365 Supply Chain Managementに倉庫の所在地情報を実装する。

在庫移動のためのロケーション指示を設定する必要があります。

どの構成を使用すべきでしょうか？回答するには、適切な戦略を正しい要件にドラッグしてください。各戦略は、1回、複数回、またはまったく使用しない場合があります。コンテンツを表示するには、ペイン間の分割バーをドラッグするか、スクロールする必要がある場合があります。

注：正解ごとに1ポイントが加算されます。

The screenshot shows a configuration interface with three main sections:

- Strategies:** A list containing "FEFO batch reservation", "Empty location with no incoming work", and "Consolidate".
- Answer Area:** A section with a "Requirement" header and three bullet points: "Configure outbound sales picking.", "Identify locations for similar items in a warehouse.", and "Identify free locations in a warehouse." Below this is a horizontal scrollbar.
- Configuration option:** A table with three rows, each containing the word "strategy".

正解:

This screenshot is identical to the one above, but with red highlights indicating the correct answer:

- The "Strategies" list items "FEFO batch reservation", "Empty location with no incoming work", and "Consolidate" are each enclosed in a red rectangular box.
- The "Configuration option" table has its first three rows highlighted with red borders, containing "FEFO batch reservation", "Consolidate", and "Empty location with no incoming work".

質問: 120

:119 ホットスポット

ある会社はライセンス製品を販売している。

毎月、該当アイテムのライセンス料をライセンサーに支払わなければなりません。

ライセンサーに支払うためのロイヤリティ契約を締結する必要があります。

ロイヤリティ契約はどのように設定すべきでしょうか？回答欄で適切な選択肢を選んでください。

注：正解ごとに1ポイントが加算されます。

Requirement	Value or action
Specify the royalty agreement ledger accounts.	<ul style="list-style-type: none"> Accounts payable and Inventory Accrual and Expense Accounts receivable and Inventory Accounts payable and Expense
Create royalty claims at the time of sales orders.	<ul style="list-style-type: none"> Open Invoiced Shipped Picked
Complete the claim.	<ul style="list-style-type: none"> Post the Royalty accrual journal and create and post the vendor invoice. Post the General journal and create and post the vendor invoice. Post the General journal and post the Accounts payable journal. Post the Royalty accrual journal and post the Accounts payable journal.

正解:

Requirement	Value or action
Specify the royalty agreement ledger accounts.	<ul style="list-style-type: none"> Accounts payable and Inventory Accrual and Expense Accounts receivable and Inventory Accounts payable and Expense
Create royalty claims at the time of sales orders.	<ul style="list-style-type: none"> Open Invoiced Shipped Picked
Complete the claim.	<ul style="list-style-type: none"> Post the Royalty accrual journal and create and post the vendor invoice. Post the General journal and create and post the vendor invoice. Post the General journal and post the Accounts payable journal. Post the Royalty accrual journal and post the Accounts payable journal.

Explanation:

Requirement	Value or action
Specify the royalty agreement ledger accounts.	<ul style="list-style-type: none">Accounts payable and InventoryAccrual and ExpenseAccounts receivable and InventoryAccounts payable and Expense
Create royalty claims at the time of sales orders.	<ul style="list-style-type: none">OpenInvoicedShippedPicked
Complete the claim.	<ul style="list-style-type: none">Post the Royalty accrual journal and create and post the vendor invoice.Post the General journal and create and post the vendor invoice.Post the General journal and post the Accounts payable journal.Post the Royalty accrual journal and post the Accounts payable journal.

参照 :

<https://docs.microsoft.com/en-us/dynamics365/finance/accounts-payable/royalty-contract>

質問: 121

アイテムの変換設定を行う必要があります。

どの測定単位を使用すべきでしょうか？回答するには、適切な測定単位を該当する要件にドラッグしてください。各測定単位は、1回、複数回、または全く使用しない場合があります。コンテンツを表示するには、ページ間の分割バーをドラッグするか、スクロールする必要がある場合があります。

注：正解ごとに1ポイントが加算されます。

Unit of Measure types

Standard

Intra-class

Inter-class

Answer Area

Requirement

All products

All crayons

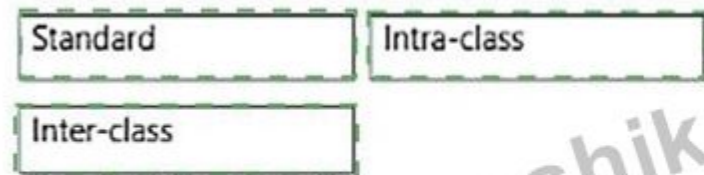
Unit of Measure type

unit of measure type

unit of measure type

正解:

Unit of Measure types



Answer Area

Requirement

All products

All crayons

Unit of Measure type

Standard

Intra-class

説明

ボックス1: 標準

標準換算 - すべての製品に対して標準換算ルールを設定します。

ボックス2: クラス内

クレヨン、箱に入っているかケースに入っているかによって、別々の品目番号で保管されます。そのため、在庫数を数えて在庫にあるクレヨンの総数を把握する際に問題が生じます。

同一単位クラス内の単位変換 - 同じ単位クラス内の単位に対して、製品固有の変換ルールを設定できます。たとえば、製品ごとに、箱を箱内の個数に変換する変換ルールを設定できます。

個数と箱数はどちらも数量単位クラスに分類されます。

正しくない:

クラス間変換 - 製品固有の単位変換ルールを、単位クラスをまたいで設定できます。たとえば、キログラムをリットルに変換する製品用の変換ルールを設定できます。キログラムは質量単位クラスに、リットルは液体体積単位クラスに割り当てられます。

参考資料 <https://learn.microsoft.com/en-us/dynamics365/supply-chain/pim/tasks/manage-unit-measure>

<https://learn.microsoft.com/en-us/dynamicsax-2012/appuser-itpro/set-up-units-and-unit-conversions-retail-essent>

有効的な**MB-330**問題集はJPNTest.com提供され、**MB-330**試験に合格することに役に立ちます！JPNTest.comは今最新**MB-330**試験問題集を提供します。JPNTest.com MB-330試験問題集はもう更新されました。ここで**MB-330**問題集のテストエンジンを手に入れます。最新版のアクセス、<https://www.jpntest.com/shiken/MB-330-mondaishu> **446**問、**30%**ディスカウント、特別な割引コード: **JPNshiken**」

質問: 122

自転車部品の補充を設定する必要があります。

どの設定を使用すべきですか？回答するには、回答欄で適切なオプションを選択してください。


注: 正解ごとに1ポイントが加算されます。

Requirement	Configuration
Replenishment configuration	<div style="border: 1px solid black; padding: 2px;"> <div style="text-align: right;">▼</div> </div> <div style="border: 1px solid black; padding: 2px;"> Period Per requirement Min/Max Manual </div>
Location for configuration	<div style="border: 1px solid black; padding: 2px;"> <div style="text-align: right;">▼</div> </div> <div style="border: 1px solid black; padding: 2px;"> Coverage groups Released products Coverage plan by dimension Master planning setup wizard </div>

正解:

Requirement	Configuration
Replenishment configuration	<div style="border: 1px solid black; padding: 2px;"> <div style="text-align: right;">▼</div> </div> <div style="border: 1px solid black; padding: 2px;"> Period Per requirement Min/Max Manual </div>
Location for configuration	<div style="border: 1px solid black; padding: 2px;"> <div style="text-align: right;">▼</div> </div> <div style="border: 1px solid black; padding: 2px;"> Coverage groups Released products Coverage plan by dimension Master planning setup wizard </div>

Explanation:

Requirement  Configuration

Replenishment configuration ▼

- Period
- Per requirement
- Min/Max
- Manual

Location for configuration ▼

- Coverage groups
- Released products
- Coverage plan by dimension
- Master planning setup wizard

参照 :

<https://docs.microsoft.com/en-us/dynamics365/supply-chain/master-planning/planning-optimization>

補充方法の数量変更

質問: 123

注 :この問題は、同じシナリオを提示する一連の問題の一部です。このシリーズの各問題には、提示された目標を満たす可能性のある独自の解答が含まれています。問題セットによっては、複数の正解がある場合もあれば、正解がない場合もあります。

このセクションの質問に回答すると、後から戻って回答することはできません。そのため、これらの質問は復習画面には表示されません。

あなたはDynamics 365 for Finance and Operationsのシステム管理者です。複数のユーザーが同時に使用するテスト環境を管理しています。

開発環境で新しいデータエンティティを作成し、コードをテスト環境に移行します。テスト環境では、リストにそのデータエンティティが見つかりません。

データエンティティを特定する必要があります。

解決策 :クライアントブラウザを再度開いてください。

その解決策は目標を達成しているか？

A. はい

B. いいえ

正解: ([正解を表示します](#))

セクション :データ移行の実行

質問: 124

注 :この問題は、同じシナリオを提示する一連の問題の一部です。このシリーズの各問題には、提示された目標を満たす可能性のある独自の解答が含まれています。問題セットによっては、複数の正解がある場合もあれば、正解がない場合もあります。

このセクションの質問に回答すると、後から戻って回答することはできません。そのため、これらの質問は復習画面には表示されません。

ある企業が、Dynamics 365 Supply Chain Managementで在庫管理を導入しようとしている。

会社は在庫をブロックし、他の出荷取引によって物理的な在庫が確保されないようにする必要があります。

システム内で在庫をブロックするには、適切なオプションを選択する必要があります。

解決策：在庫ブロックページで手動で取引を作成します。

その解決策は目標を達成しているか？

- A. はい
- B. いいえ

正解: [\(正解を表示します\)](#)

参照：

<https://docs.microsoft.com/en-us/dynamics365/unified-operations/supply-chain/inventory/inventory-blocking>

質問: 125

ホットスポットに関する質問

新しい商品の価格設定を行っています。

卸売顧客は、9個までの注文数量に対して10.00ドルを支払う必要があります。その他の顧客は、数量に関わらず14.00ドルの固定価格となります。

販売取引契約を設定する必要があります。

貿易協定の設定において、どのような操作を行うべきですか？回答するには、回答欄で適切なオプションを選択してください。

注：正解ごとに1ポイントが加算されます。

Requirement	Action
Create price groups	▼
	Create and assign a customer group to the trade agreement line
	Set up and link a price group to the customer group
	Set up and link a price group to each customer
Create a sales price for a group of customers by quantity	▼
	Add a trade agreement line by customer group for quantity of 0-9 for \$10.00
	Add a trade agreement line by price group for quantity of 1-9 for \$10.00
	Add a trade agreement line for quantity of 0 for \$14.00
Create a sales price for all customers by any quantity	▼
	Create a trade agreement for all items at \$14.00
	Create a trade agreement line for customer group All for \$14.00
	Create a trade agreement line for Party code type set to All and price of \$14.00
Create a trade agreement line for wholesale customers at \$14.00	

正解:

Answer Area



Requirement

Create price groups

▼
Create and assign a customer group to the trade agreement line
Set up and link a price group to the customer group
Set up and link a price group to each customer
Set up a price group on the trade agreement line and link the line to the customer

Create a sales price for a group of customers by quantity

▼
Add a trade agreement line by customer group for quantity of 0-9 for \$10.00
Add a trade agreement line by price group for quantity of 1-9 for \$10.00
Add a trade agreement line for quantity of 0 for \$14.00
Add a trade agreement line for quantity of 10-100 at \$10.00

Create a sales price for all customers by any quantity

▼
Create a trade agreement for all items at \$14.00
Create a trade agreement line for customer group All for \$14.00
Create a trade agreement line for Party code type set to All and price of \$14.00
Create a trade agreement line for wholesale customers at \$14.00

Explanation:

https://financefunction.tech/2018/11/14/sales-prices-in-dynamics-365-for-finance-and-operations/#sales_price_in_trade_agreements

<https://docs.microsoft.com/en-us/dynamics365/unified-operations/supply-chain/sales-marketing/tasks/create-new-trade-agreement>

質問: 126

ある企業がDynamics 365サプライチェーンマネジメントを導入している。

同社は、以下のタスクについて品質に関する指示と不適合事項を設定したいと考えています。

* 修理費用に関連するタイムシートの記録

* 試験結果の記録

* 分析証明書の作成

これらのタスクに必要な機能を設定する必要があります。

何を設定する必要がありますか？回答するには、適切な機能を正しいタスクにドラッグしてください。各機能は、1回、複数回、またはまったく使用しない場合があります。コンテンツを表示するには、ペイン間の分割バーをドラッグするか、スクロールする必要があります。

注：正解ごとに1ポイントが加算されます。

Features	Answer Area	Feature
Quality order	Task	
Nonconformance	Recording timesheets associated with repair costs	
	Documenting outcomes of test results	
	Creating a certificate of analysis	

正解:

Features	Answer Area	Feature
Quality order	Task	
Nonconformance	Recording timesheets associated with repair costs	Nonconformance
	Documenting outcomes of test results	Quality order
	Creating a certificate of analysis	Quality order

説明

グラフィカルユーザーインターフェース、テキスト、アプリケーションの説明は自動的に生成されます

Task	Feature
Recording timesheets associated with repair costs	Nonconformance
Documenting outcomes of test results	Quality order
Creating a certificate of analysis	Quality order

質問: 127

ある企業がDynamics 365サプライチェーンマネジメントを導入している。在庫は先入先出法 (FIFO) で評価される。

同社はシステム移行と稼働開始に向けて準備を進めている。経理マネージャーは、手持ち在庫が正しい原価でDynamics 365サプライチェーンマネジメントに取り込まれることを確実にしたいと考えている。

アイテムAには以下の価格帯があります。

* ティア1: 各0個、5ドル

* ティア2: 各0個、10ドル

* ティア3 : 各0個、15ドル

切り替え要件を満たすように、品目と仕訳帳を設定する必要があります。

何を設定すればよいですか？回答するには、回答欄で適切なオプションを選択してください。

注：正解ごとに1ポイントが加算されます。



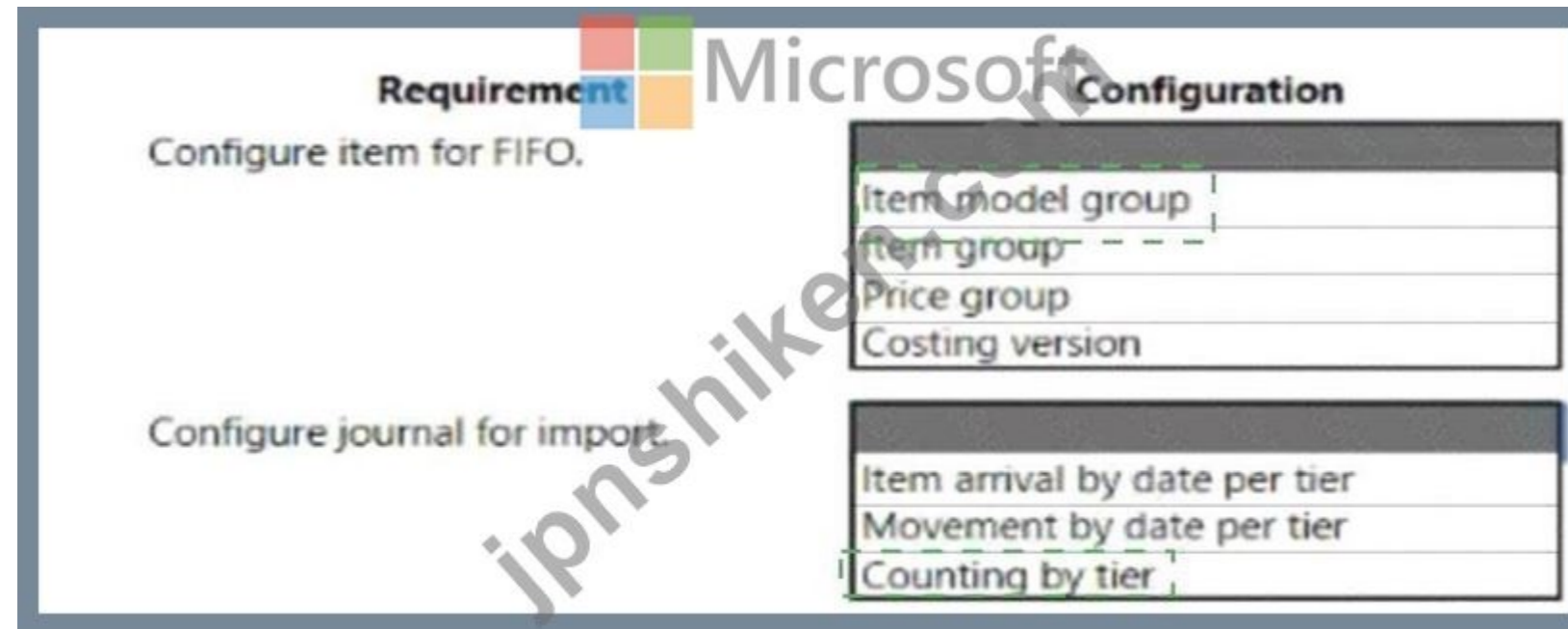
Configuration

Item model group
Item group
Price group
Costing version

Configure journal for import.

Item arrival by date per tier
Movement by date per tier
Counting by tier

正解:



Explanation:

ボックス1 : アイテムモデルグループ

品目モデルグループには、品目の受領時および払い出し時に品目がどのように管理・処理されるかを決定する設定が含まれています。また、品目の消費量の計算方法も決定します。この手順では、FIFO（先入先出を選択してください）。

注：物理値を含めるオプションを使用した FIFO

品目モデルグループページで品目に対して「物理的価値を含める」チェックボックスが選択されている場合、システムは物理的および財務的な受領トランザクションの両方を使用して、実行平均原価を計算します。該当する場合、システムは物理的に更新された在庫トランザクションも調整します。FIFO在庫モデルを使用する在庫締め処理では、財務的に更新されたトランザクションのみに対して決済が行われます。以下の図は、これらのトランザクションを示しています。

1a. 在庫の現物受領。数量1個、単価10.00米ドル。

1b. 在庫の財務領収書。数量1個、単価10.00米ドル。

2a. 在庫の現物受領。数量1個、単価20.00米ドル。

2b. 数量 1、単価 USD 22.00 の在庫財務領収書 ボックス 2: 階層別カウント カウント ジャーナルを使用すると、品目または品目グループに登録されている現在の在庫を修正し、実際の物理的なカウントを転記して、差異を調整するために必要な調整を行うことができます。カウント ポリシーをカウント グループに関連付けることで、さまざまな特性を持つ品目をグループ化し、それらの品目をカウント ジャーナルに含めることができます。

参考資料 <https://docs.microsoft.com/en-us/dynamics365/supply-chain/cost-management/fifo-physical-value-marking>

<https://docs.microsoft.com/en-us/dynamics365/supply-chain/inventory/inventory-journals>

質問: 128

ある企業は、基本的な倉庫業務プロセスを備えたDynamics 365 Supply Chain Managementを使用しています。2つの倉庫ではモバイルデバイスは使用されていません。A分類の倉庫品目は、倉庫ごとに作成される自動サイクルカウントジャーナルを通じて毎週カウントされます。

両方の倉庫に存在する品目は、棚卸し用の仕訳帳には1つしか記載されません。棚卸し対象の品目に対してピッキング作業が記録されるため、棚卸しの数値は不正確になります。

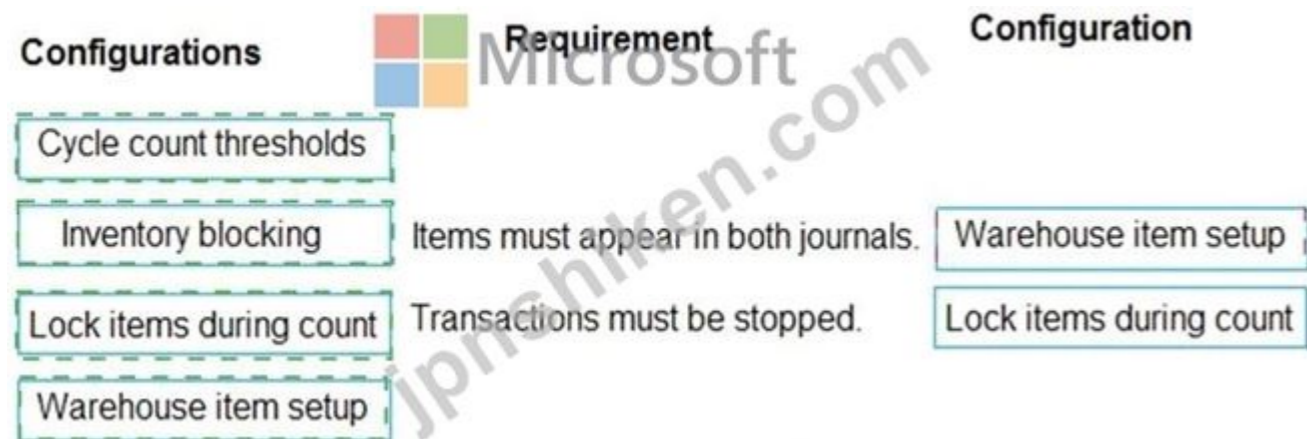
サイクルカウントの問題を解決する必要があります。回答するには、適切な構成を正しい要件にドラッグしてください。各構成は、1回、複数回、またはまったく使用しない場合があります。コンテンツを表示するには、ペイン間の分割バーをドラッグするか、スクロールする必要がある場合があります。

注：正解ごとに1ポイントが加算されます。

The screenshot shows a configuration page with a 'Requirements' column and a 'Configuration' column. The 'Requirements' column lists two items: 'Items must appear in both journals.' and 'Transactions must be stopped.' The 'Configuration' column has two empty input boxes corresponding to these requirements. On the left, there are four configuration options: 'Cycle count thresholds', 'Inventory blocking', 'Lock items during count', and 'Warehouse item setup'. The 'Cycle count thresholds' option is highlighted with a red box. A watermark 'jpnstiken.com' is visible across the center of the screenshot.

Configurations	Requirement	Configuration
Cycle count thresholds		
Inventory blocking	Items must appear in both journals.	
Lock items during count	Transactions must be stopped.	
Warehouse item setup		

正解:



Explanation:

グラフィカルユーザーインターフェース、テキスト、アプリケーションの説明は自動的に生成されます



Items must appear in both journals. Warehouse item setup

Transactions must be stopped. Lock items during count

質問: 129

ある顧客は、Dynamics 365 Supply Chain Managementを使用して、見込み客と販売サイクルを管理しています。

営業担当者は、既存の見込み顧客向けに販売見積書を作成し、40%の利益率要件が満たされていることを確認する必要があります。

販売見積書を作成し、利益率の要件を確認し、見積書を顧客に送付する必要があります。

どの4つの行動を順番に実行すべきでしょうか？回答するには、行動リストから適切な行動を回答欄に移動させ、正しい順序に並べ替えてください。

Actions	Answer area
Add lines to the sales quotation.	
Use the price simulation tool.	
Create a sales order for the prospect.	⌚
Send the quotation.	⌚
Create a sales quotation for the prospect.	
Use the order events function.	

正解:

Actions	Answer area
Add lines to the sales quotation.	Create a sales quotation for the prospect.
Use the price simulation tool.	Add lines to the sales quotation.
Create a sales order for the prospect.	Use the price simulation tool.
Send the quotation.	Send the quotation.
Create a sales quotation for the prospect.	
Use the order events function.	

参照：

<https://docs.microsoft.com/en-us/dynamics365/supply-chain/sales-marketing/price-simulation>

質問: 130

在庫レポートを設定する必要があります。

どの設定を使用すべきでしょうか？回答するには、回答欄で適切なオプションを選択してください。

注：正解ごとに1ポイントが加算されます。

Requirement	Report option
Configure the system to support the reports for the inventory control and warehouse teams.	<input type="text"/> Report ID Resource ID Detail Level Inventory
Enable totals for the inventory close report.	<input type="text"/> Disable Summarize, Print Totals Enable Summarize and Print Totals Inventory Resource Group



正解:

Action	Value
Configure shipment setup.	<ul style="list-style-type: none"> Enable the Transportation management and Consolidate shipments parameters. Create a proposed load. Assign a rate engine to a load. Create a proposed load. Enable the Consolidate shipments parameter. Assign an item to a proposed load. Enable items to use Transportation management. Assign items to a proposed load.
Consolidate shipments.	<ul style="list-style-type: none"> Open Shipments, select Lines, and consolidate shipments for the same destination. Open Shipments, select Loads, and consolidate leads for the same destination. Open Loads, select Shipments, and consolidate shipments for the same load. Open Loads, select Shipments, and consolidate shipments for the same destination.

説明

Requirement	Report option
Configure the system to support the reports for the inventory control and warehouse teams.	<ul style="list-style-type: none"> Report ID Resource ID Detail Level Inventory
Enable totals for the inventory close report.	<ul style="list-style-type: none"> Disable Summarize, Print Totals Enable Summarize and Print Totals Inventory Resource Group

トピック3、アドベンチャーワークスサイクルズ

これはケーススタディです。ケーススタディには個別の時間制限はありません。各ケースを完了するために、試験時間を自由に使うことができます。ただし、この試験には追加のケーススタディやセクションが含まれる場合があります。与えられた時間内に試験に含まれるすべての問題を完了できるよう、時間配分をしっかりと行う必要があります。

ケーススタディに含まれる質問に答えるには、ケーススタディに記載されている情報を参照する必要があります。ケーススタディには、ケーススタディで説明されているシナリオに関する詳細情報を提供する図表やその他の資料が含まれている場合があります。各質問は、このケーススタディ内の他の質問とは独立しています。

このケーススタディの最後に、確認画面が表示されます。この画面では、解答を確認し、次のセクションに進む前に修正することができます。新しいセクションを開始すると、このセクションに戻ることはできません。

ケーススタディを開始するには

このケーススタディの最初の質問を表示するには、ボタンをクリックしてください。質問に答える前に、左側のペインにあるボタンを使用してケーススタディの内容を確認してください。これらのボタンをクリックすると、ビジネス要件、既存環境、問題記述などの情報が表示されます。ケーススタディに「すべての情報」タブがある場合、表示される情報は後続のタブに表示される情報と同一であることに注意してください。

質問に答える準備ができたなら、ボタンをクリックして質問に戻ってください。

背景

Adventure Works Cyclesは、既製品およびカスタム仕様のマウンテンバイクを製造しており、本社はサンディエゴにあります。組み立ておよび倉庫の所在地は以下のとおりです。

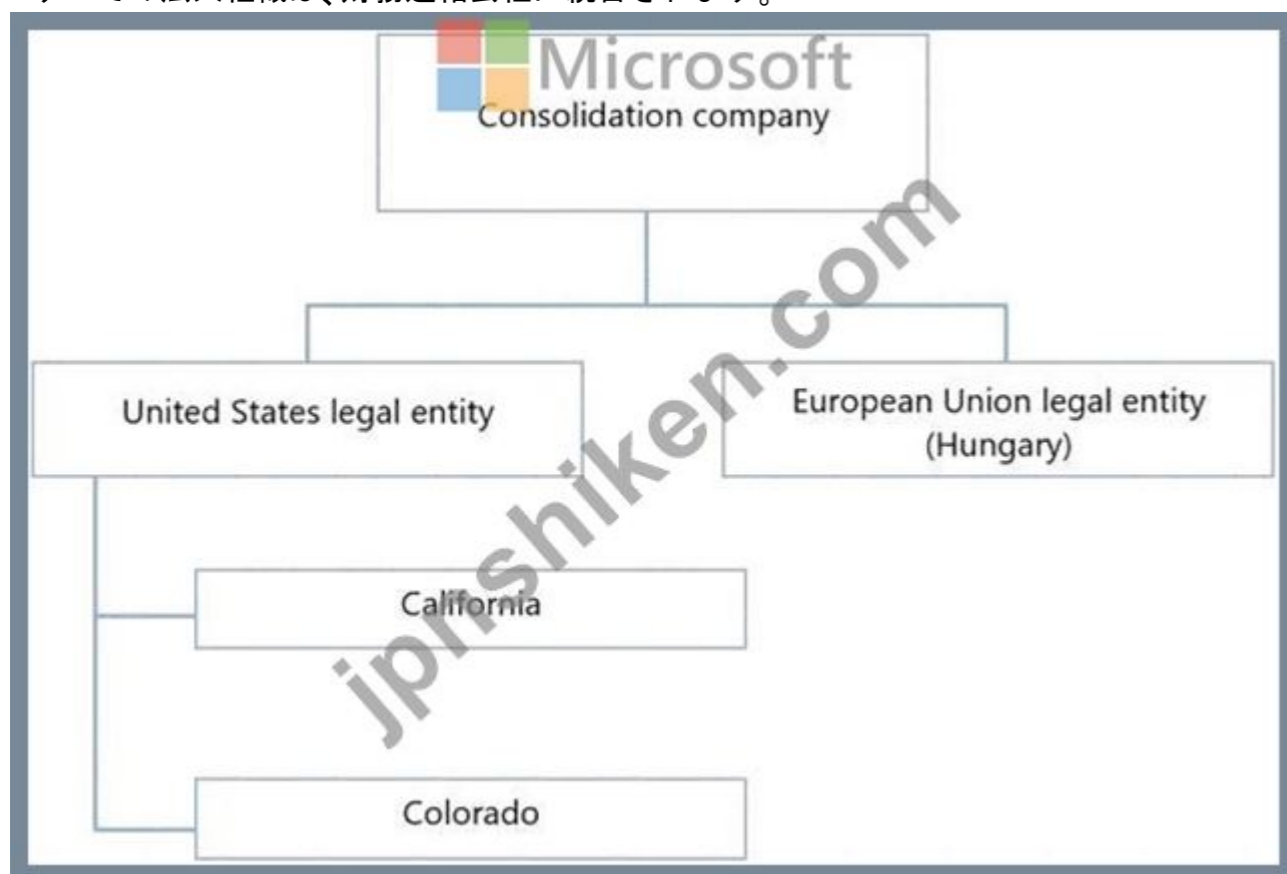
- * アメリカ合衆国コロラド州デンバー
- * アメリカ合衆国カリフォルニア州サンディエゴ
- * ハンガリー、ブダペスト

製造の大部分は外部委託されており、各工場では自転車の組み立てのみを行っています。部品はすべての工場に在庫されており、倉庫間または法人間で移送される場合があります。すべての部品は標準価格で販売されています。

現在の環境。組織構造

以下の図は、アドベンチャー・ワークス・サイクルズの組織構造を示しています。

- * 米国にある各拠点は倉庫です。
- ハンガリーは製品を組み立て、欧州連合 (EU) の他の国々に配送している。
- * EU法人には、追加の倉庫拠点が設置される予定です。
- * すべての法人組織は、財務連結会社に統合されます。



現在の環境。購入

新規注文で使用される高品質タイヤの人気の高まっています。注文量が多いため、当社はベンダーCと価格交渉を行いたいと考えています。ベンダーは、今後6ヶ月以内に購入される500本のタイヤに対して割引価格を適用することに同意しました。500本のタイヤが購入された後は、需要に基づいて割引価格が再評価されます。

- * 購入が承認されると、監査上の理由から変更することはできません。
- * 可能な限り、部品はEU域内の業者から購入しています。イタリアの自転車用サドルメーカーに発注しました。
- * 特注品の部品は必ずしも在庫があるとは限らず、調達が必要となる場合があります。

現在の環境。購買依頼書

以下のフローチャートは、購入依頼プロセスを示しています。



要件。購入

- * 購入依頼品目は国ごとに規定されています。国別の製品はそれぞれグループ化され、選択できるようになります。
- * 発注書は、発注依頼の手続きに従わなければなりません。
- * ブレーキに関する既存のすべての発注書は、ベンダーBへの変更を反映させる必要があります。

要件。在庫

- * 標準価格は、1か月内の購入量の変動に基づいて算出されています。
- * 倉庫スペースが限られているため、タイヤはフローティングゾーンを使用しています。

要件。運用

最近のブレーキ故障を受け、アドベンチャー・ワークス・サイクルズは、ベンダーAではなくベンダーBからブレーキを購入する予定です。ベンダーBのブレーキはベンダーAのブレーキと同じ品番を使用しますが、価格はベンダーBの方が若干高くなっています。アドベンチャー・ワークス・サイクルズはベンダーBの定価で支払います。ベンダーBへの発注には承認が必要ですが、通常の購買依頼承認担当者が休暇中です。

ベンダーAから入荷するすべてのブレーキは、在庫品であっても検査を実施する必要があります。ブレーキ検査の手順は、すべての入荷注文に対して実施しなければなりません。品質検査依頼は、発注書に基づく最初の出荷品を受領した時点で自動的に作成される必要があります。

UserCは、販売承認後、ブレーキ在庫を統合する必要があります。

新しいブレーキの注文は、特急注文のため追加料金が発生します。

要件。カスタムオーダー

- * カスタムオーダーは、商品マスターに登録されていない商品に対して発注されます。
- ハンガリーではカスタムオーダーは受け付けておりません。
- * 米国では特注塗装の注文を受け付けています。特注塗装色のほとんどは特別注文となり、購入申請書が必要です。
- * 会社の規定により、最低2社のサプライヤーから見積もりを取得し、送料、費用、その他の諸条件を比較する必要があります。見積もりは、価格が最も低いという理由だけで選定されることはありません。

問題

- * 高級タイヤ26本の特別注文が入りました。この商品は現在の仕入先では在庫切れです。
- * 商品は在庫として受領済みですが、月末締め時点で対応する請求書がまだ届いていません。
- * ユーザーAは、ベンダーCから購入した商品の価格を設定し、会計部門が領収書と請求書を契約内容と照合して検証していることを確認する必要があります。
- * ユーザーBは、特注塗装の見積もり依頼書 (RFQ) を送付する必要があります。ベンダーは、価格、数量割引、納期に基づいて選定されます。

質問: 131

ある企業は、Dynamics 365 Supply Chain Managementの調達機能を利用しています。

会社の要件を満たすために、適切なシステム機能を選択する必要があります。

どのシステム機能を選択すべきでしょうか？回答するには、適切なシステム機能を正しいビジネス要件にドラッグしてください。各システム機能は、1回、複数回、またはまったく使用しない場合があります。コンテンツを表示するには、ペイン間の分割バーをドラッグするか、スクロールする必要があります。

注：正解ごとに1ポイントが加算されます。

System functionalities	Answer Area	System functionality
External catalog	Business requirement View a vendor's website to select items and bring the item information and pricing into the system on a purchase requisition. Import a vendor's catalog into the system with their item information. Create a catalog of items and assign them to specific business units. Associate specific catalogs to specific legal entities in the system.	
Vendor catalog		
Procurement catalog		
Catalog policy rule		

正解:

System functionalities	Answer Area	System functionality
External catalog	Business requirement View a vendor's website to select items and bring the item information and pricing into the system on a purchase requisition. Import a vendor's catalog into the system with their item information. Create a catalog of items and assign them to specific business units. Associate specific catalogs to specific legal entities in the system.	External catalog
Vendor catalog		Vendor catalog
Procurement catalog		Procurement catalog
Catalog policy rule		Catalog policy rule

質問: 132

倉庫内の在庫は、「在庫あり」という在庫ステータスに割り当てられます。

破損した商品が顧客に販売されないように、在庫ステータスを設定する必要があります。

どの値を使用すべきですか？回答するには、回答欄で適切なオプションを選択してください。
注：正解ごとに1ポイントが加算されます。


Requirement	Value
Configure the inventory blocking parameter for each inventory status.	<input type="text"/> available unblocked, damaged blocked available blocked, damaged unblocked available blocked, damaged blocked available unblocked, damaged unblocked
Assign the default status.	<input type="text"/> Site, Warehouse, and Item Site, Warehouse, and Location Warehouse, and Location only Site and Serial

正解:

Requirement	Value
Configure the inventory blocking parameter for each inventory status.	<input type="text"/> available unblocked, damaged blocked available blocked, damaged unblocked available blocked, damaged blocked available unblocked, damaged unblocked
Assign the default status.	<input type="text"/> Site, Warehouse, and Item Site, Warehouse, and Location Warehouse, and Location only Site and Serial

Explanation:

Requirement	Value
Configure the inventory blocking parameter for each inventory status.	<div style="border: 1px solid black; padding: 2px;"> <div style="text-align: right; padding-right: 5px;">▼</div> <div style="padding: 2px;"> <p>available unblocked, damaged blocked</p> <p>available blocked, damaged unblocked</p> <p>available blocked, damaged blocked</p> <p>available unblocked, damaged unblocked</p> </div> </div>
Assign the default status.	<div style="border: 1px solid black; padding: 2px;"> <div style="text-align: right; padding-right: 5px;">▼</div> <div style="padding: 2px;"> <p>Site, Warehouse, and Item</p> <p>Site, Warehouse, and Location</p> <p>Warehouse, and Location only</p> <p>Site and Serial</p> </div> </div>



質問: 133

貴社が新たに導入したDynamics 365サプライチェーンマネジメント調達モジュールのテスト中に、品目が受領された際に、製品受領ジャーナルに取引が転記されないことに気づきました。この問題を解決する必要があります。

アイテムモデルグループ設定フォームで、以下のどの操作を行うべきですか？

- A. 物理値を含める]チェックボックスのチェックを外すことを検討してください。
- B. [物理値を含める] チェックボックスをオンにすることを検討してください。
- C. 製品受領時に負債を計上する]チェックボックスのチェックを外すことを検討してください。
- D. 製品受領時に負債を計上する]チェックボックスをオンにすることを検討してください。

正解: **D** ([コメントを公表する](#))

ここでは、製品は受領されているものの、在庫には反映されていません。そのため、製品受領時に負債を計上する必要があります。これは、購入費用を見積もることを意味し、その後、問題を解決して製品受領書を入力した時点で、製品受領書と仕入先請求書を照合し、計上された負債の会計処理を解消します。

質問: 134

ある企業は、在庫管理にDynamics 365 Financeを使用しています。

同社は、ノートパソコンやタブレットなどの電子製品について、在庫取引を正確に追跡するための新しい品目グループを必要としている。この品目グループは、売上や仕入などのすべての在庫移動が、収益と売上原価のための特定の元帳勘定に計上されるように設定する必要がある。

Dynamics 365 Financeで、電子製品の品目グループを設定する必要があります。

あなたはどうすべきでしょうか？

- A. 電子製品の新しいアイテムモデルグループを設定します。
- B. 品目グループ設定で、在庫転記プロファイルに特定の元帳勘定を割り当てます。
- C. 品目グループ設定で標準原価評価方法を定義します。
- D. 品目グループの倉庫転記プロファイルを設定します。

正解: **B** ([コメントを公表する](#))

*Dynamics 365 Financeでは、品目グループを使用して製品を分類し、在庫転記プロファイルを定義します。これにより、在庫取引が収益や売上原価などの総勘定元帳にどのように転記されるかが決まります。電子製品の在庫取引を正確に追跡し、適切な元帳への記帳を行うために、品目グループ内で在庫記帳プロファイルを設定します。

この設定により、品目グループに関連する在庫移動の種類（例：販売購入、振替）ごとに、特定の元帳勘定を割り当てることができます。

*参照：

oMicrosoft Docs - アイテム グループと転記プロファイルの構成

品目グループは在庫記帳プロファイルにリンクされ、さまざまな在庫取引の元帳勘定を定義します。」

*他の選択肢が正しくない理由：

oA（品目モデルグループ）：品目モデルグループは、在庫評価方法とポリシーを定義するものであり、元帳への記帳勘定を定義するものではありません。

oC（標準原価評価方法）：評価方法は品目グループではなく、品目モデルグループの一部です。

oD（倉庫記帳プロファイル）：倉庫記帳プロファイルは、倉庫内の在庫移動に関連するものであり、売上および売上原価の元帳への記帳とは関係ありません。

質問: 135

注 :この問題は、同じシナリオを提示する一連の問題の一部です。このシリーズの各問題には、提示された目標を満たす可能性のある独自の解答が含まれています。問題セットによっては、複数の正解がある場合もあれば、正解がない場合もあります。

このセクションの質問に回答すると、後から戻って回答することはできません。そのため、これらの質問は復習画面には表示されません。

あなたは音響機器を製造する会社の購買部長です。

あなたは販売業者と、スピーカーケーブル（商品番号0001）5,000本を1本あたり3.00ドルの割引価格で購入する契約を締結しました。この契約はちょうど1年後に満了します。

価格情報を設定し、契約の履行状況を追跡する必要があります。

解決策 :リリース済みの製品で、価格を3.00ドルに設定します。購入ファストタブの仕入先アカウントフィールドに仕入先を追加します。

その解決策は目標を達成しているか？

A. はい

B. いいえ

正解: ([正解を表示します](#))

<https://docs.microsoft.com/en-us/dynamics365/supply-chain/procurement/purchase-agreements>

質問: 136

:118 ホットスポット

親会社が2つの子会社を所有している。

子会社の一方が製造した製品の一部は、小売店で販売するために、もう一方の子会社に販売されなければならない。

企業間取引の設定を行うには、顧客と製品の情報を構成する必要があります。

設定はどのように構成すればよいですか？回答するには、回答欄で適切なオプションを選択してください。

注：各選択肢は1ポイントです。

Value	Action
Customer	<ul style="list-style-type: none"> Activate intercompany and select the corresponding company and My vendor account. Activate intercompany and select the corresponding company and My customer account. Specify the vender in the Vendor field on the Customer Record. Link the customer the vendor in the Global Address book.
Products	<ul style="list-style-type: none"> Release products to both companies. Release products to one company. Release two different products one to each company. Create one product that will auto-release when orders are created.

正解:

Value	Action
Customer	<ul style="list-style-type: none"> Activate intercompany and select the corresponding company and My vendor account. Activate intercompany and select the corresponding company and My customer account. Specify the vender in the Vendor field on the Customer Record. Link the customer the vendor in the Global Address book.
Products	<ul style="list-style-type: none"> Release products to both companies. Release products to one company. Release two different products one to each company. Create one product that will auto-release when orders are created.

説明

Value	Action
Customer	<ul style="list-style-type: none"> Activate intercompany and select the corresponding company and My vendor account. Activate intercompany and select the corresponding company and My customer account. Specify the vender in the Vendor field on the Customer Record. Link the customer the vendor in the Global Address book.
Products	<ul style="list-style-type: none"> Release products to both companies. Release products to one company. Release two different products one to each company. Create one product that will auto-release when orders are created.

有効的なMB-330問題集はJPNTTest.com提供され、MB-330試験に合格することに役に立ちます！JPNTTest.comは今最新MB-330試験問題集を提供します。JPNTTest.com MB-330試験問題集はもう更新されました。ここでMB-330問題集のテストエンジンを手に入れます。最新版のアクセス、<https://www.jpntest.com/shiken/MB-330-mondaishu> 446問、30%ディスカウント、特別な割引コード: **JPNshiken**」

質問: 137

あなたは会社の品質管理責任者です。あなたは品目C0001を100個受け取ります。

一部の製品に欠陥が見つかりました。それらの製品を隔離し、さらに検査を行います。50個の製品が検査に不合格となりました。

不良品は廃棄する必要があります。

どの4つの行動を順番に実行すべきでしょうか？回答するには、行動リストから適切な行動を回答欄に移動させ、正しい順序に並べ替えてください。

The screenshot shows a Microsoft Dynamics 365 interface. On the left, there is a list of actions under the heading "Actions":

- Enter a split quantity of 50.
- Enter a scrap quantity of 50.
- From the Quality order, create a Non-conformance for the scrap.
- From the Quarantine order, select the Split function.
- Select the Scrap function.
- Post an inventory journal entry to remove 50 pieces of scrap from inventory.

On the right, there is an "Answer Area" with a large "Microsoft" watermark. It contains two empty text input fields. Navigation arrows are visible on the right side of the interface.

正解:

The screenshot shows the same Microsoft Dynamics 365 interface as above, but with the correct sequence of actions in the "Answer Area". The actions are: 1. From the Quarantine order, select the Split function. 2. Enter a split quantity of 50. 3. Select the Scrap function. 4. Enter a scrap quantity of 50. The actions are arranged in the answer area in this specific order, indicated by dashed red boxes and arrows.

説明

From the Quarantine order, select the Split function.

Enter a split quantity of **50**.

Select the Scrap function.

Enter a scrap quantity of **50**.

質問: 138

ある製造会社は、Dynamics 365 Supply Chain Managementを使用しています。

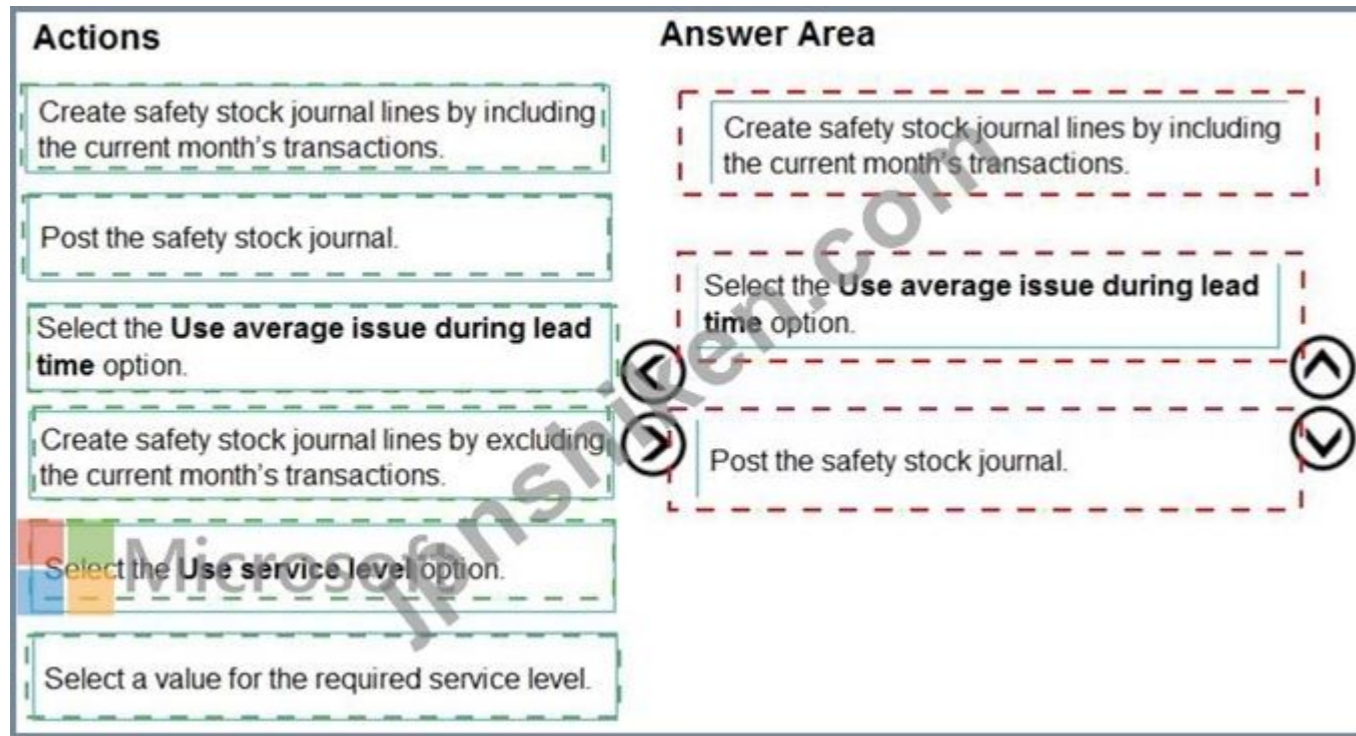
原材料の安全在庫レベルを更新する必要があります。

過去の取引データに基づいて、最低限の保険適用範囲に関する提案を計算し、処理する必要があります。

どの3つの行動を順番に実行すべきでしょうか？回答するには、行動リストから適切な行動を回答欄に移動させ、正しい順序に並べ替えてください。

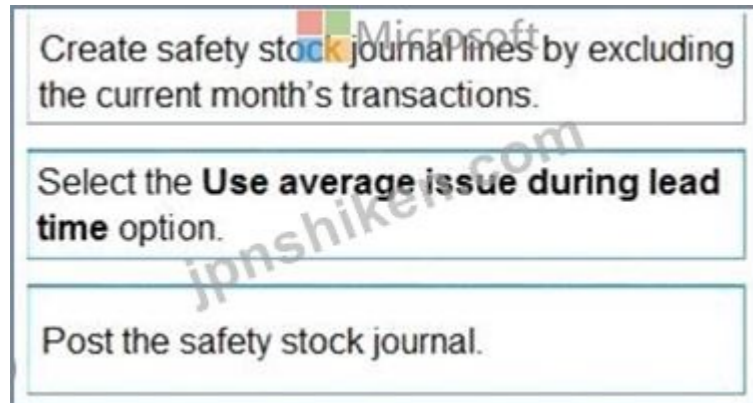
Actions	Answer Area
Create safety stock journal lines by including the current month's transactions.	
Post the safety stock journal.	
Select the Use average issue during lead time option.	⬅️
Create safety stock journal lines by excluding the current month's transactions.	➡️
Select the Use service level option.	
Select a value for the required service level.	⬆️

正解:



説明

グラフィカルユーザーインターフェース、テキスト、アプリケーションの説明は自動的に生成されます



参照 :

<https://docs.microsoft.com/en-us/dynamics365/supply-chain/production-control/tasks/use-safety-stock-journal-up>

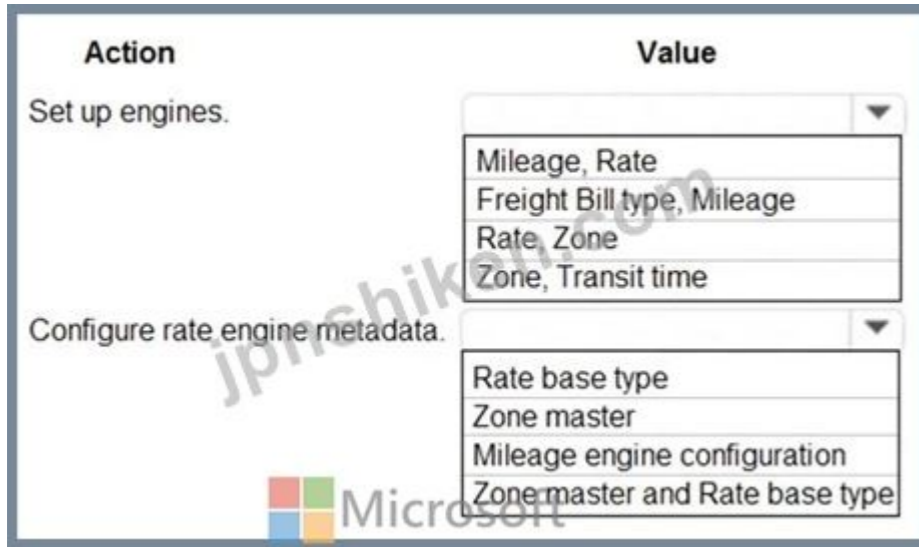
質問: 139

ある会社は複数の運送業者を利用している。運賃は走行距離に基づいて計算される。

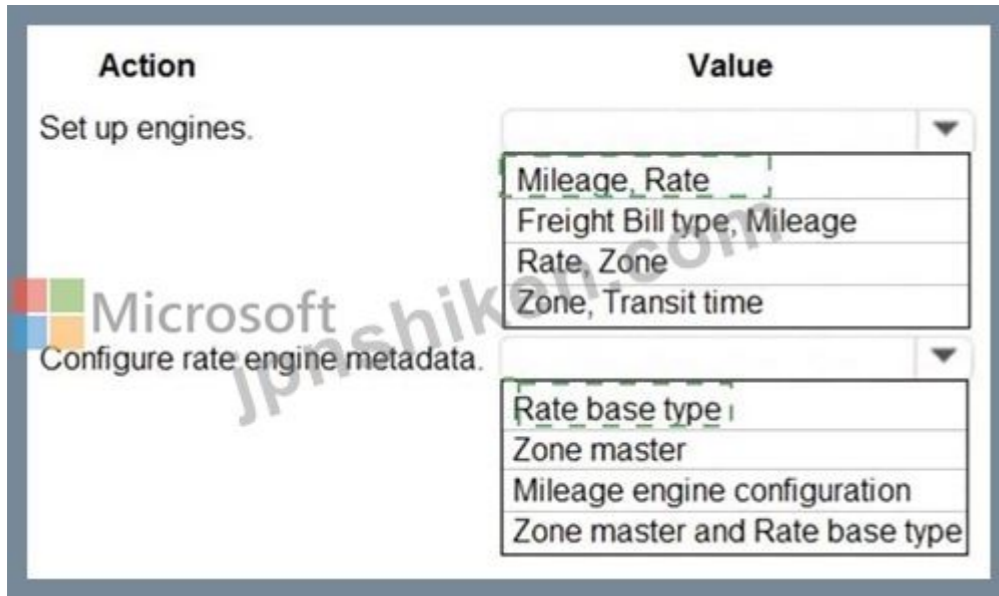
システムの設定が必要です。

どの値を使用すべきですか？回答するには、回答欄で適切なオプションを選択してください。

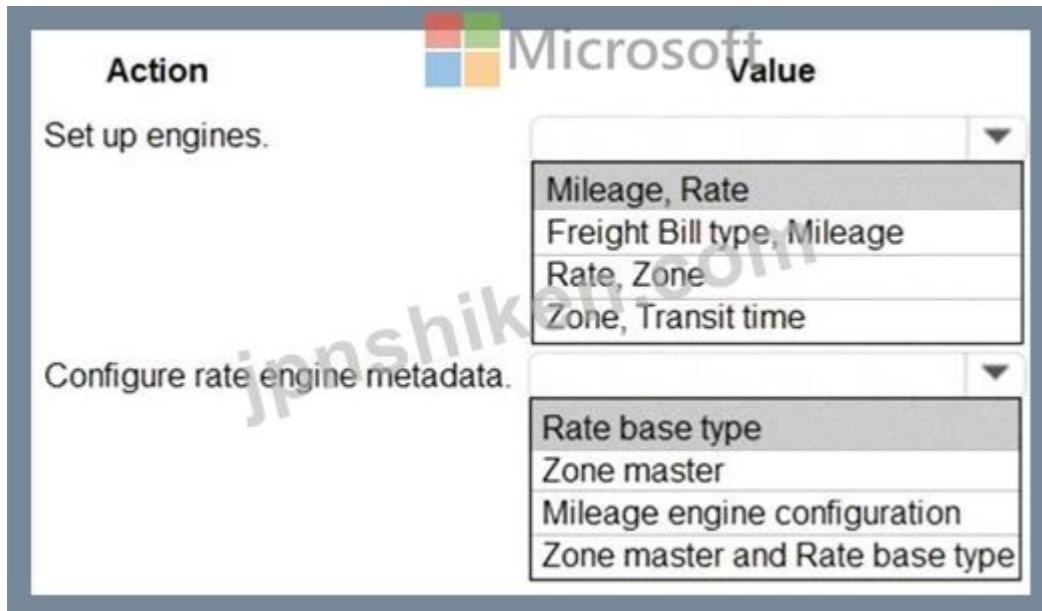
注：正解ごとに1ポイントが加算されます。



正解:



説明



参照 :

<https://docs.microsoft.com/en-us/dynamics365/supply-chain/transportation/transportation-management-engines>

質問: 140

小売販売業者が Dynamics 365 Supply Chain Management を導入しています。卸売顧客は、現在の暦年において定価から 10% 割引を受けます。顧客 A は、新製品のパイロット プログラムに同意した卸売業者です。今後 6 か月間、各製品を 100 個ずつ割引価格で受け取るという条件です。販売業者は、期間内に各 100 個が販売されなかった場合、顧客 A にペナルティを請求します。顧客 A の価格設定を構成する必要があります。

どの3つの構成を設定すべきですか？それぞれの正解は解決策の一部を示しています。

- A. 貿易協定の「次の検索」パラメータを設定します。
- B. 取引契約の発効日を売買契約の後に設定する。
- C. maxパラメータをyesに設定した販売契約を作成します。
- D. 卸売業者向けの取引協定を作成する。
- E. 価格と割引が固定されている販売契約を作成するパラメータを「はい」に設定します

正解: ([正解を表示します](#))

質問: 141

ある企業はDynamics 365サプライチェーンマネジメントを使用しています。

財務部は、買掛金モジュールを使用してロイヤリティ請求を処理します。

請求書は、支払処理のため買掛金担当部署に送付する必要があります。

どのような3つの出来事が起こるでしょうか？それぞれの正解は、解決策の一部を示しています。

注：正解ごとに1ポイントが加算されます。

- A. ロイヤリティ支払いのための仕入先請求書が作成されます。
- B. ロイヤリティ発生仕訳の記帳は、発生額と費用額に関する以前の間接帳を反転します。
- C. ロイヤリティに関する新しい仕入先請求書が作成され、転記されます。
- D. ロイヤリティ料金口座に保持されている金額に保留措置が取られます。
- E. 仕入先の支払勘定に貸方が計上されます。

正解: ([正解を表示します](#))

説明

参考文献：

<https://docs.microsoft.com/en-us/dynamics365/finance/accounts-payable/royalty-contract>

質問: 142

注：この問題は、同じシナリオを提示する一連の問題の一部です。このシリーズの各問題には、提示された目標を満たす可能性のある独自の解答が含まれています。問題セットによっては、複数の正解がある場合もあれば、正解がない場合もあります。

このセクションで質問に回答すると、後から戻って回答することはできません。そのため、これらの質問はレビュー画面には表示されません。

ある企業は、購買部門の従業員と仕入先との間のやり取りを簡素化する計画を立てている。

従業員が購入申請書に含める商品を選択する際に、ベンダーのオンラインストアにリダイレクトされるようにする必要があります。

解決策：仕入先カタログを作成する。

その解決策は目標を達成しているか？

- A. はい
- B. いいえ

正解: (正解を表示します)

参考文献:

<https://docs.microsoft.com/en-us/dynamics365/supply-chain/procurement/set-up-external-catalog-for-punchout>

質問: 143

ある企業は、製造プロセスのマスタープランニングにDynamics 365 Supply Chain Managementを使用している。

過去1か月間、マスタープラン作成の処理時間が長くなっています。

設定変更がパフォーマンスに与える影響を、単一の場所から特定する必要があります。

どのオブジェクトを使用すべきですか？回答するには、回答欄で適切なオプションを選択してください。

注：正解ごとに1ポイントが加算されます。

Questions Microsoft Object

What should you use to compare the performance of a previous master planning run's detailed steps with a currently processing master planning run?

	▼
Analytical workspace	
Gantt chart	
Performance Software Development Kit (SDK)	

How should you identify the completed master planning task for the currently running job?

	▼
Colors	
Icons	
Status field	
Work queue	

正解:

Questions Microsoft Object

What should you use to compare the performance of a previous master planning run's detailed steps with a currently processing master planning run?

	▼
Analytical workspace	
Gantt chart	
Performance Software Development Kit (SDK)	

How should you identify the completed master planning task for the currently running job?

	▼
Colors	
Icons	
Status field	
Work queue	

説明

グラフィカルユーザーインターフェース、テキスト、アプリケーション、電子メールの説明は自動的に生成されます



Object

What should you use to compare the performance of a previous master planning run's detailed steps with a currently processing master planning run?

	▼
Analytical workspace	
Gantt chart	
Performance Software Development Kit (SDK)	

How should you identify the completed master planning task for the currently running job?

	▼
Colors	
Icons	
Status field	
Work queue	

参照 :

<https://docs.microsoft.com/en-us/dynamics365/supply-chain/master-planning/tasks/monitor-master-planning-run>

質問: 144

ある企業はDynamics 365サプライチェーンマネジメントを使用しています。

在庫サイクルカウントを実施する必要があります。


どのカウント方法を使用すべきでしょうか？回答するには、適切なカウント方法を該当する要件にドラッグしてください。各カウント方法は、1回、複数回、またはまったく使用しない場合があります。コンテンツを表示するには、ペイン間の分割バーをドラッグするか、スクロールする必要がある場合があります。

注：正解ごとに1ポイントが加算されます。

Counting methods	Answer Area	Counting method
system directed	Requirement	
cycle count	Guide the user through a count and assign a cycle counting work ID to the user.	
cycle count grouping	Allow the user to determine which location, work pool, or zone to count.	
user-directed cycle count	Allow the user to determine which location to count and when to count the location.	
spot count	Perform an on-demand count.	

正解:

説明

Requirement	Counting method
Guide the user through a count and assign a cycle counting work ID to the user.	 system directed cycle count
Allow the user to determine which location, work pool, or zone to count.	cycle count grouping
Allow the user to determine which location to count and when to count the location.	user-directed cycle count
Perform an on-demand count.	spot count

参照 :

<https://docs.microsoft.com/en-us/dynamics365/supply-chain/warehousing/cycle-counting>

質問: 145

ホットスポットに関する質問

ある企業がDynamics 365サプライチェーンマネジメントを導入している。

上位10名のお客様は、商品Aを50個以上ご購入いただくと、特別価格でご購入いただけます。

上位10位に選ばれる顧客は、年間を通じて定期的に変動します。商品Aの価格は年間を通じて一定でなければならず、毎年設定する必要があります。

要件を満たすようにシステムを構成する必要があります。

何を設定すればよいですか？回答するには、回答欄で適切なオプションを選択してください。

注：正解ごとに1ポイントが加算されます。

Answer Area

Requirement
Configure top 10 customers.

Configuration

Price group
Customer group
Item group

Trade agreement (sales)
Sales agreement
Costing version

Microsoft

正解:

Answer Area

Requirement
Configure top 10 customers.

Configuration

Price group
Customer group
Item group

Trade agreement (sales)
Sales agreement
Costing version

Microsoft

質問: 146

事例研究3 - アドベンチャー・ワークス・サイクルズ

背景

Adventure Works Cyclesは、既製品およびカスタム仕様のマウンテンバイクを製造しており、本社はサンディエゴにあります。組み立ておよび倉庫の所在地は以下のとおりです。

アメリカ合衆国コロラド州デンバー

■ アメリカ合衆国カリフォルニア州サンディエゴ

■ ハンガリー、ブダペスト

■

製造の大部分は外部委託されており、各工場では自転車の組み立てのみを行っています。部品はすべての工場に在庫されており、倉庫間または法人間で移送される場合があります。すべての部品は標準価格で販売されています。

現在の環境。組織構造

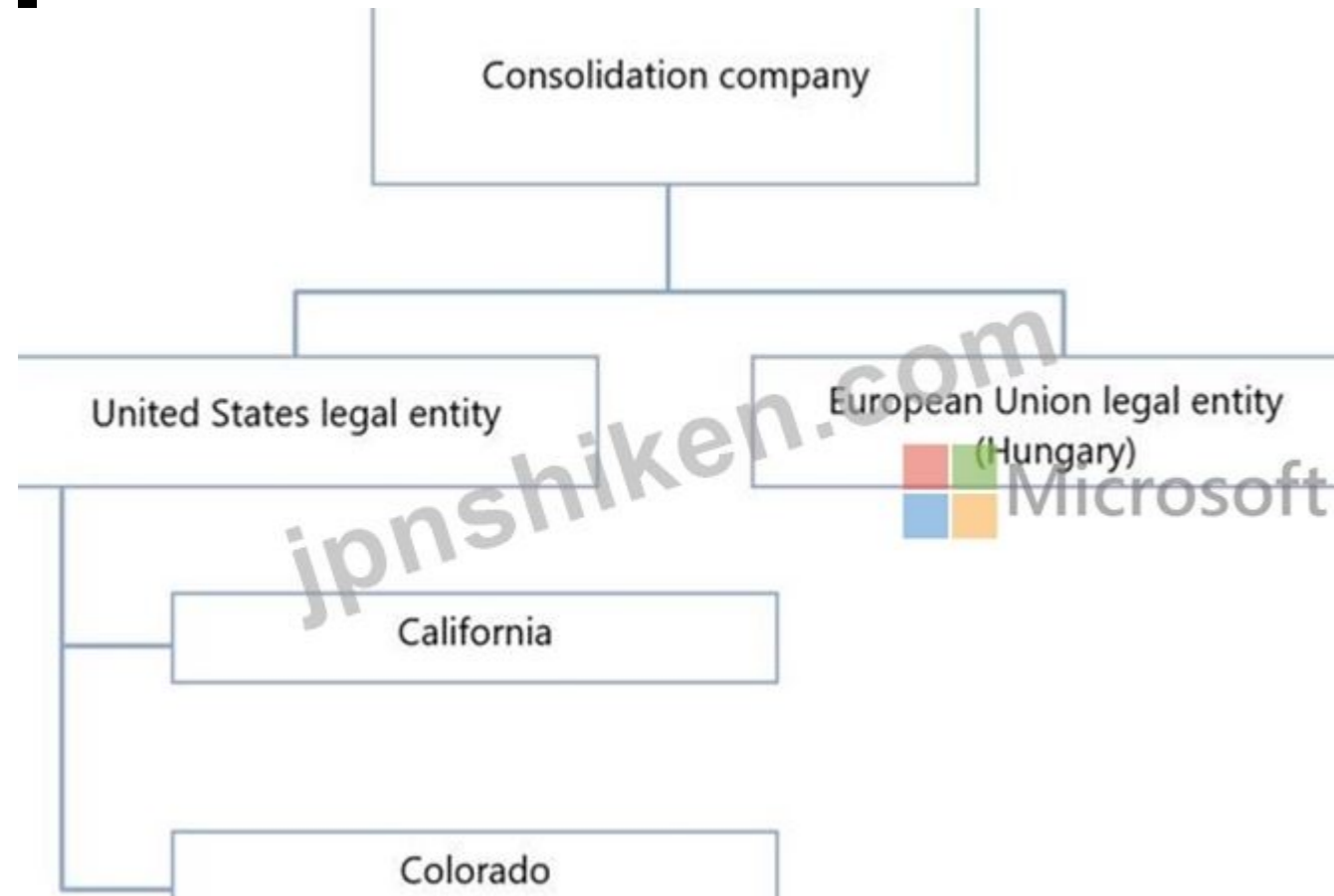
以下の図は、アドベンチャー・ワークス・サイクルズの組織構造を示しています。

米国にある各拠点は倉庫です。

■ ハンガリーは製品を組み立て、欧州連合 (EU) の他の加盟国に流通させている。

■ EUの法人組織は、倉庫拠点をさらに追加する予定である。

■ すべての法人組織は、財務統合会社に統合される。



現在の環境。購入

新規注文で使用される高品質タイヤが人気を集めています。

■ 注文を受けて、同社はベンダーCと価格交渉を行う予定です。ベンダーは、今後6ヶ月以内に購入されるタイヤ500本に対して割引価格を適用することに同意しました。500本の購入が完了したら、需要に基づいて割引価格が再評価されます。

■ 購入が承認されると、監査上の理由から変更することはできません。

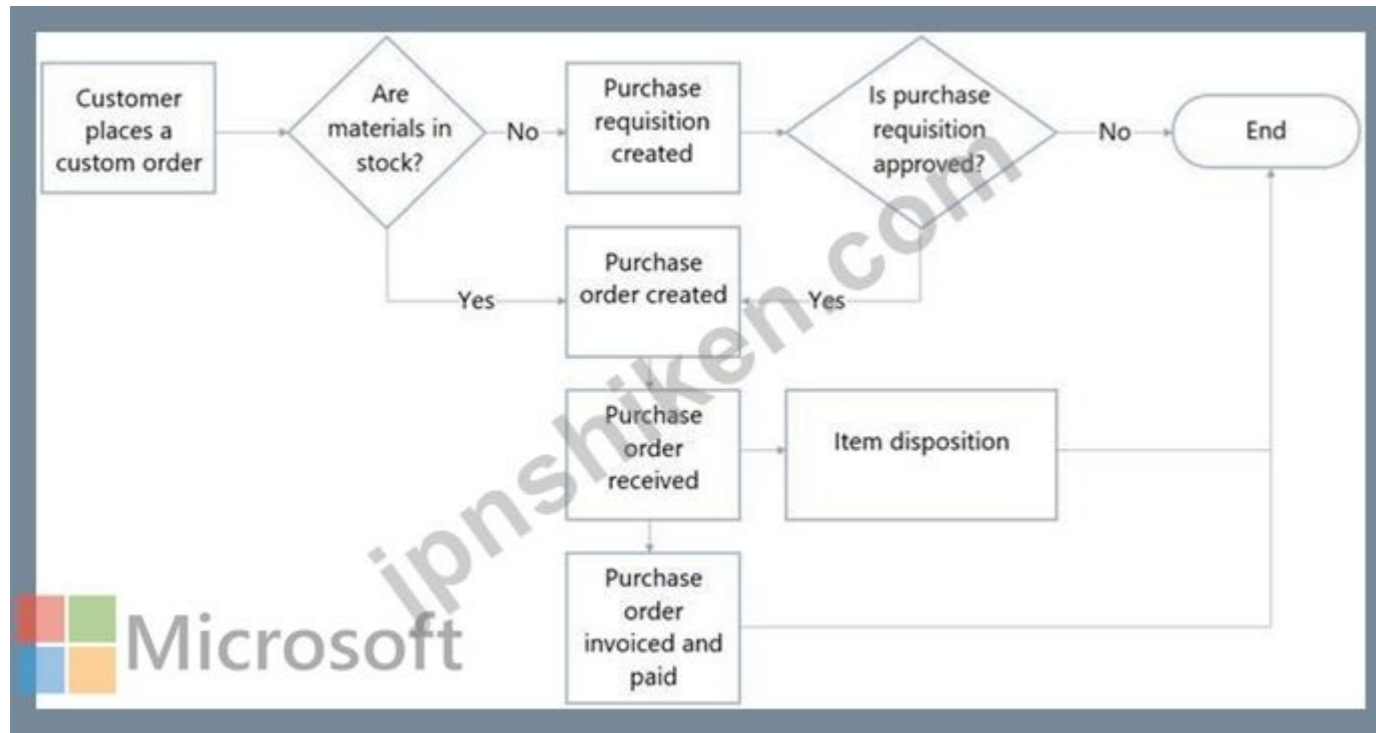
■ 可能な限り、部品はEU域内のベンダーから購入します。

■ イタリアの自転車サドルメーカー向けに採用された。

■ 特注品の部品は必ずしも在庫があるとは限らず、調達が必要となる場合があります。

現在の環境。購買依頼書

以下のフローチャートは、購入依頼プロセスを示しています。



要件。購入

購入依頼品目は各国によって規定されています。各国固有の規定は

- 商品は選択しやすいようにグループ分けされます。

発注書は、発注依頼の手続きに従わなければならない。

- ブレーキに関する既存のすべての発注書は、ベンダーBへの変更を反映させる必要があります。

要件。在庫

標準コストは、1か月内の購入量の変動に基づいて算出されます。

- 倉庫スペースが限られているため、タイヤはフローティングゾーンを利用して保管されています。

要件。運用

最近のブレーキ故障を受け、アドベンチャー・ワークス・サイクルズは、ベンダーAではなくベンダーBからブレーキを購入する予定です。ベンダーBのブレーキはベンダーAのブレーキと同じ品番を使用しますが、価格はベンダーBの方が若干高くなっています。アドベンチャー・ワークス・サイクルズはベンダーBの定価で支払います。ベンダーBへの発注には承認が必要ですが、通常の購買依頼承認担当者が休暇中です。

ベンダーAから入荷するすべてのブレーキは、在庫品であっても検査を実施する必要があります。ブレーキ検査の手順は、すべての入荷注文に対して実施しなければなりません。品質検査依頼は、発注書に基づく最初の出荷品を受領した時点で自動的に作成される必要があります。

UserCは、販売承認後、ブレーキ在庫を統合する必要があります。

新しいブレーキの注文は、特急注文のため追加料金が発生します。

要件。カスタムオーダー

特注品とは、商品マスターに登録されていない商品に対して発注されるものです。

- ハンガリーはカスタムオーダーを受け付けていません。

- 米国ではカスタムペイントの注文を受け付けています。ほとんどのカスタムペイントカラーは特別なものです。

発注および購入依頼書の提出が必要です。

会社の方針により、最低2社のサプライヤーから見積もりを取得し、比較する必要があります。

- 送料、諸費用、その他の変動要素を考慮します。見積もりは最低価格のみに基づいて選定されるわけではありません。

問題

高級タイヤ26本の特別注文が入りました。この商品は現在在庫切れです。

■ベンダー。

商品は在庫として受領されましたが、対応する請求書はまだ届いていません。

■月の締め切り時間。

UserA は VendorC から購入した商品の価格を設定し、

■会計部門は、領収書と請求書を契約書と照合して検証します。

ユーザーBはカスタムペイントの見積もり依頼 (RFQ) を送る必要があります。ベンダーは

■価格、数量割引、納期に基づいて選定されます。

ホットスポットに関する質問

ブレーキの値を定義する必要があります。

何を設定する必要がありますか？回答するには、該当箇所適切なオプションを選択してください。

注：正解ごとに1ポイントが加算されます。

Answer Area Microsoft

Setting	Value
Price	<input type="text" value="Default purchase price"/> ▼ Default purchase price Price group Purchase agreement Trade agreement
Purchase price variance	<input type="text" value="Active cost"/> ▼ Active cost Inventory close Inventory recalculation Movement Journal

正解:

Setting	Value
Price	<div style="border: 1px solid black; padding: 2px;"> <div style="background-color: #cccccc; padding: 2px;">▼</div> <div style="background-color: #d9ead3; padding: 2px;">Default purchase price</div> <div style="padding: 2px;">Price group</div> <div style="padding: 2px;">Purchase agreement</div> <div style="padding: 2px;">Trade agreement</div> </div>
Purchase price variance	<div style="border: 1px solid black; padding: 2px;"> <div style="background-color: #cccccc; padding: 2px;">▼</div> <div style="padding: 2px;">Active cost</div> <div style="background-color: #d9ead3; padding: 2px;">Inventory close</div> <div style="padding: 2px;">Inventory recalculation</div> <div style="padding: 2px;">Movement Journal</div> </div>

質問: 147

ある企業は、Dynamics 365 Supply Chain Managementの不適合管理機能を利用しています。

製造された部品が品質検査に不合格となった場合、品質管理担当者が不適合報告書を作成します。あなたは、その問題を修正するために追加の部品が必要であると判断します。

不適合に関する追加項目を記録しなければなりません。

あなたはどうすべきでしょうか？

- A. 不適合品を拒否し、品目を品質注文に追加する。
- B. 不適合を却下し、関連する操作を追加します。
- C. 不適合を承認し、品目を品質指示書に追加する。
- D. 不適合を承認し、関連する作業を追加します。

正解: [\(正解を表示します\)](#)

説明

操作にアイテムを追加する

操作に項目を追加するには、以下の手順に従ってください。

1. 在庫管理 > 定期タスク > 品質管理 > 不適合に移動します。
2. リストの中から、更新したい不適合事項を選択します。

注：追加または更新できるのは、承認済みの不適合事項のみです。

3. アクション ペインで、「関連操作」を選択します。
4. 関連操作ページで、アイテムを追加する操作を選択します。
5. アクション ペインで、「[アイテム]」を選択します。

6. [関連操作] ページの [アクション] ペインで、[新規] を選択してグリッドに行を追加します。次に、新しい行に対して次のフィールドを設定します。
商品番号 - 選択した操作の一部として消費される製品を選択してください。
数量 - 消費する商品の数を入力してください。
7. 追加する必要がある項目ごとに、前の手順を繰り返します。
8. ページを閉じます。

参照：

<https://docs.microsoft.com/en-us/dynamics365/supply-chain/inventory/tasks/create-process-non-conformance>

質問: 148

シミュレーション

あなたは、Contoso Entertainment System USA (USMF) という会社の機能コンサルタントです。

あなたは安全在庫レベルを管理する計画を立てています。

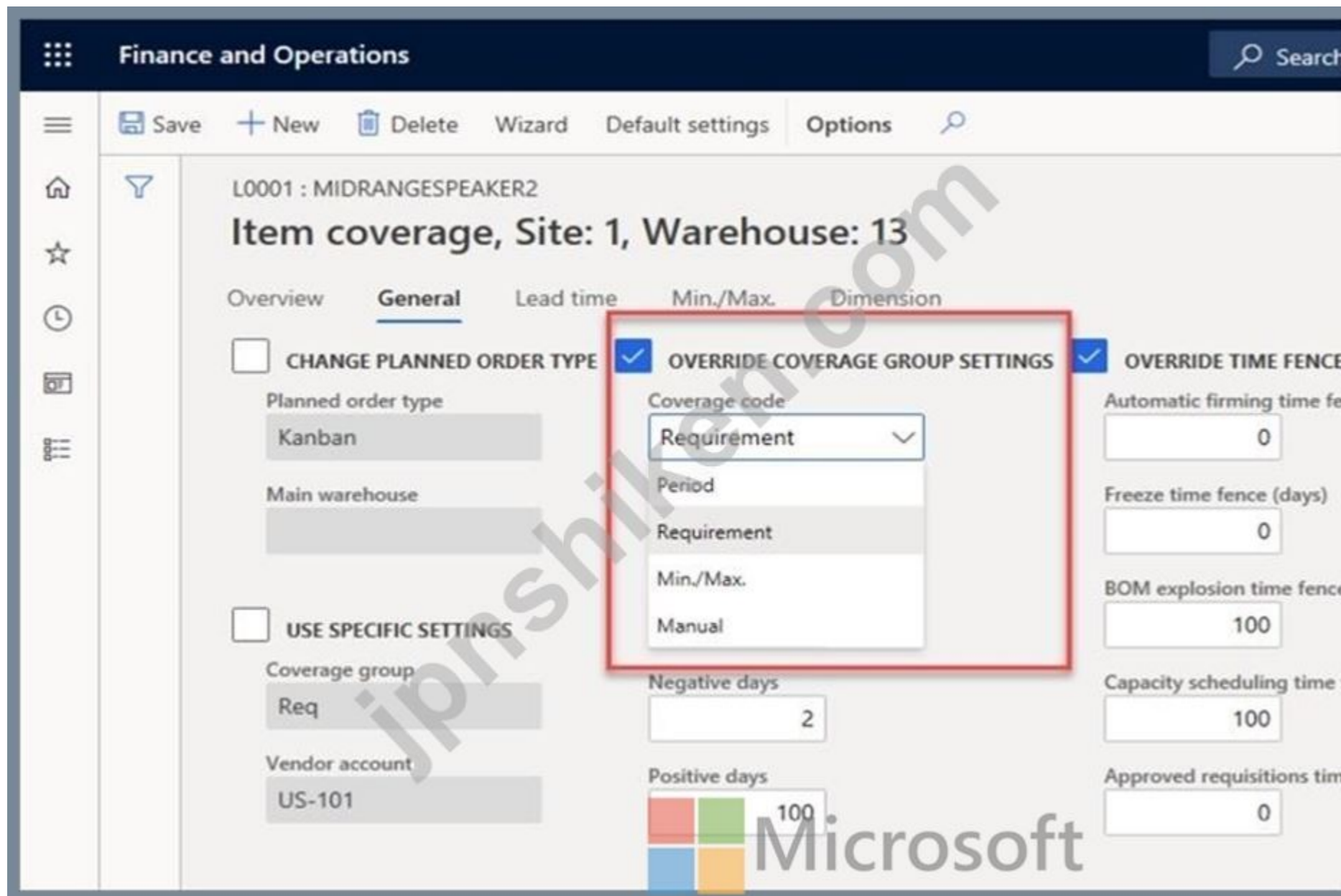
倉庫番号13にあるStandardSpeakerUpSelという品目について、最低在庫数を1,500個に設定する必要があります。

このタスクを完了するには、Dynamics 365ポータルにサインインしてください。

正解:

製品情報管理」> 製品」> 「リリース済み製品」を選択し、製品 StandardSpeakerUpSel)を選択します。次に、アクション ペインの 計画」タブの カバレッジ」グループで、アイテム カバレッジ」を選択して、アイテム カバレッジ」ページを開きます。

カバー範囲コードには 最小/最大」を選択し、最小値には 「1,500」と入力します。



Explanation:

<https://docs.microsoft.com/en-us/learn/modules/configure-use-master-planning-dyn365-supply-chain-mgmt/02-setup>

質問: 149

企業は販売注文を出荷するために荷物を積み込む。

貨物は可能な限り低い運賃で輸送されなければならない。

販売注文の出荷のための積荷を作成するには、積荷計画ワークベンチを使用する必要があります。

どの設定オプションを使用すべきですか？回答するには、回答欄で適切なオプションを選択してください。

注：正解ごとに1ポイントが加算されます。

Process step

Enable a sales order for Warehouse and Transportation Management.

Configuration

Warehouse and Item only
Site and Warehouse only
Site, Warehouse, Location, and Item
Warehouse, Location, and Item only

Create a load and assign rate.

New Load, Select Load Template ID, Rate shop, Assign rate
New shipment, New load, Rate shop, Assign rate
New Load, Generate Bill of lading, Rate shop, Assign rate
New Load, Select Work Template ID, Rate shop, Assign Rate

正解:

Process step

Enable a sales order for Warehouse and Transportation Management.

Configuration

Warehouse and Item only
Site and Warehouse only
Site, Warehouse, Location, and Item
Warehouse, Location, and Item only

Create a load and assign rate.

New Load, Select Load Template ID, Rate shop, Assign rate
New shipment, New load, Rate shop, Assign rate
New Load, Generate Bill of lading, Rate shop, Assign rate
New Load, Select Work Template ID, Rate shop, Assign Rate

説明

Process step	Configuration				
Enable a sales order for Warehouse and Transportation Management.	<table border="1"> <tr><td>Warehouse and Item only</td></tr> <tr><td>Site and Warehouse only</td></tr> <tr><td>Site, Warehouse, Location, and Item</td></tr> <tr><td>Warehouse, Location, and Item only</td></tr> </table>	Warehouse and Item only	Site and Warehouse only	Site, Warehouse, Location, and Item	Warehouse, Location, and Item only
Warehouse and Item only					
Site and Warehouse only					
Site, Warehouse, Location, and Item					
Warehouse, Location, and Item only					
Create a load and assign rate.	<table border="1"> <tr><td>New Load, Select Load Template ID, Rate shop, Assign rate</td></tr> <tr><td>New shipment, New load, Rate shop, Assign rate</td></tr> <tr><td>New Load, Generate Bill of lading, Rate shop, Assign rate</td></tr> <tr><td>New Load, Select Work Template ID, Rate shop, Assign Rate</td></tr> </table>	New Load, Select Load Template ID, Rate shop, Assign rate	New shipment, New load, Rate shop, Assign rate	New Load, Generate Bill of lading, Rate shop, Assign rate	New Load, Select Work Template ID, Rate shop, Assign Rate
New Load, Select Load Template ID, Rate shop, Assign rate					
New shipment, New load, Rate shop, Assign rate					
New Load, Generate Bill of lading, Rate shop, Assign rate					
New Load, Select Work Template ID, Rate shop, Assign Rate					

ある企業は車両を販売し、製造過程で複数の品質検査を実施している。
 同社は、2019年式の車両について、窓やドアのシール部分から水漏れがあるという顧客からの苦情を受けた。
 これらの車両の在庫を確保し、品質検査を実施して、漏れないことを確認する必要があります。
 どうすればよいですか？回答するには、回答欄で適切な選択肢を選んでください。
 注：正解ごとに1ポイントが加算されます。


Configuration	Action
Block inventory	<div style="border: 1px solid black; padding: 5px;"> <div style="border-bottom: 1px solid black; height: 20px; margin-bottom: 5px;"></div> <div style="border-bottom: 1px solid black; padding: 2px 5px;">Stop an item for purchase or sale. Change the inventory status to block</div> <div style="border-bottom: 1px solid black; padding: 2px 5px;">Stop an item from inventory transactions</div> <div style="border-bottom: 1px solid black; padding: 2px 5px;">Block an item group</div> <div style="padding: 2px 5px;">Create movement journals to hold the items</div> </div>
Create tests	<div style="border: 1px solid black; padding: 5px;"> <div style="border-bottom: 1px solid black; height: 20px; margin-bottom: 5px;"></div> <div style="border-bottom: 1px solid black; padding: 2px 5px;">Create variables and outcomes and set pass/fail</div> <div style="border-bottom: 1px solid black; padding: 2px 5px;">Create quarantine order and run tests</div> <div style="border-bottom: 1px solid black; padding: 2px 5px;">Create production orders to run tests</div> <div style="padding: 2px 5px;">Create a sales order to sell the tests to the consumers</div> </div>

正解:

Configuration	Action
Block inventory	<div style="border: 1px solid black; padding: 5px;"> <div style="border-bottom: 1px solid black; height: 20px; margin-bottom: 5px;"></div> <div style="border-bottom: 1px solid black; padding: 2px 5px;">Stop an item for purchase or sale. Change the inventory status to block</div> <div style="border-bottom: 1px solid black; padding: 2px 5px;">Stop an item from inventory transactions</div> <div style="border-bottom: 1px solid black; padding: 2px 5px;">Block an item group</div> <div style="padding: 2px 5px;">Create movement journals to hold the items</div> </div>
Create tests	<div style="border: 1px solid black; padding: 5px;"> <div style="border-bottom: 1px solid black; height: 20px; margin-bottom: 5px;"></div> <div style="border-bottom: 1px solid black; padding: 2px 5px;">Create variables and outcomes and set pass/fail</div> <div style="border-bottom: 1px solid black; padding: 2px 5px;">Create quarantine order and run tests</div> <div style="border-bottom: 1px solid black; padding: 2px 5px;">Create production orders to run tests</div> <div style="padding: 2px 5px;">Create a sales order to sell the tests to the consumers</div> </div>

Explanation:

テキストの説明は信頼度が低いため自動的に生成されました

Configuration  Action

Block inventory

	▼
Stop an item for purchase or sale. Change the inventory status to block	
Stop an item from inventory transactions	
Block an item group	
Create movement journals to hold the items	

Create tests

	▼
Create variables and outcomes and set pass/fail	
Create quarantine order and run tests	
Create production orders to run tests	
Create a sales order to sell the tests to the consumers	

参照 :

<https://docs.microsoft.com/en-us/dynamics365/supply-chain/inventory/quality-test-variables>

質問: 151

あなたは配送センターの在庫管理者です。カリフォルニア州に新設される配送センターの在庫構成を設定しています。

センターの倉庫場所を設定し、前提条件となる在庫階層を構成する必要があります。

どの4つの行動を順番に実行すべきでしょうか？回答するには、行動リストから適切な行動を回答欄に移動させ、正しい順序に並べ替えてください。

Actions

- Create a warehouse
- Create a shelf
- Create a location
- Create a site
- Create a rack
- Create an aisle

Answer Area

Microsoft

jpnsnake.com

←

→

正解:

Actions

- Create a warehouse
- Create a shelf
- Create a location
- Create a site
- Create a rack
- Create an aisle

Answer Area

- Create a warehouse
- Create an aisle
- Create a rack
- Create a shelf

Microsoft

jpnsnake.com

←

→

説明

ANSWER AREA

Create a warehouse
Create an aisle
Create a rack
Create a shelf 

有効的なMB-330問題集はJPNTTest.com提供され、MB-330試験に合格することに役に立ちます！JPNTTest.comは今最新MB-330試験問題集を提供します。JPNTTest.com MB-330試験問題集はもう更新されました。ここでMB-330問題集のテストエンジンを手に入れます。最新版のアクセス、<https://www.jpntest.com/shiken/MB-330-mondaishu> 446問、30%ディスカウント、特別な割引コード: **JPNshiken**」

質問: 152

Trey Researchは、Dynamics 365 Supply Chain Managementで正式にサービスを開始しました。

衣料品には新しいコストモデルを適用する必要があります。

あなたはすべきでしょうか？

- A. インベントリを閉じます。
- B. すべての生産指示を終了してください。
- C. バックフラッシュ原価計算を設定します。
- D. BOM計算を実行します。

正解: ([正解を表示します](#))

説明

アパレルチームのリソースと実装上の制約により、アパレル製品は稼働開始日以降まで新しい原価計算方法に移行されません。

在庫締め処理では、品目の品目モデルグループで選択された在庫評価方法に基づいて、出庫取引と入庫取引を決済します。決済処理の一環として、調整内容を反映させるために総勘定元帳を更新するように指定できます。ただし、在庫締め処理または再計算が実行されるまで、出庫取引は計算された移動平均原価で計上されます。

棚卸締め処理が完了すると、完了した棚卸締め処理を元に戻さない限り、設定した棚卸締め日より前の期間に仕訳を転記することはできません。たとえば、1月31日を締め日とする期間の棚卸締め処理を実行した場合、1月31日より前の日付の取引を転記することはできません。

参考資料 <https://docs.microsoft.com/en-us/dynamics365/supply-chain/cost-management/backflush-costing>

<https://docs.microsoft.com/en-us/dynamics365/supply-chain/cost-management/bom-calculations>

質問: 153

新しい項目については、財務関連の要素を設定する必要があります。

どの2つの行動をとるべきでしょうか？それぞれの正解は、解決策の一部を示しています。

注：正解ごとに1ポイントが加算されます。

- A. 品目をFIFO品目モデルグループに割り当てます。
- B. 原材料を標準原価項目モデルグループに割り当てます。完成品をFIFO項目モデルグループに割り当てます。

C. 異なる勘定科目を使用して、原材料と完成品の品目モデルグループを作成します。

割り当てる

これらのグループへのアイテム。

D. 原材料を標準原価項目グループに割り当てます。完成品をFIFO項目グループに割り当てます。

E. 異なる勘定科目を使用して、原材料と完成品の品目グループを作成します。これらのグループに品目を割り当てます。

正解: **A,E** ([コメントを发表する](#))

トピック1:オーガニック企業の事例研究

これは3つのケーススタディで構成されており、ケーススタディごとに時間制限はありません。各ケースを完了するために、試験時間を十分に使うことができます。ただし、この試験には追加のケーススタディやセクションが含まれる場合があります。与えられた時間内に試験に含まれるすべての問題を完了できるよう、時間管理を徹底してください。

ケーススタディに含まれる質問に答えるには、ケーススタディに記載されている情報を参照する必要があります。ケーススタディには、ケーススタディで説明されているシナリオに関する詳細情報を提供する図表やその他の資料が含まれている場合があります。各質問は、このケーススタディ内の他の質問とは独立しています。

このケーススタディの最後に、確認画面が表示されます。この画面では、解答を確認し、次のセクションに進む前に修正することができます。新しいセクションを開始すると、このセクションに戻ることはできません。

ケーススタディを開始するには

このケーススタディの最初の質問を表示するには、**次へ** ボタンをクリックしてください。質問に答える前に、左側のペインにあるボタンを使用してケーススタディの内容を確認してください。これらのボタンをクリックすると、ビジネス要件、既存環境、問題記述などの情報が表示されます。ケーススタディに **すべての情報** タブがある場合、表示される情報は後続のタブに表示される情報と同一であることに注意してください。質問に答える準備ができたなら、**質問** ボタンをクリックして質問に戻ってください。

背景

ベスト・フォー・ユー・オーガニックス社は、自宅を拠点とした事業としてスタートしました。創業者は自宅のキッチンで手作りの石鹸やバス用品を作り始めました。売上が伸びるにつれ、同社は生産施設と配送センターを設立し、3つの小売店に商品を供給するようになりました。

石鹸や入浴用品は製造工場で生産され、小売店への配送のために倉庫に保管されます。小売店の従業員は、モバイルPOS (MPOS) タブレット端末を使用して顧客に商品を販売します。

会社の組織構造は、下図に示すように、2つの拠点を有する単一の法人です。



現在の環境

Best for You Organicsは、新しいフェイスクリーム製品ラインの発売を予定しています。新製品ラインの各製品は、同じ基本成分を使用していますが、それぞれ異なるエキス（例えば、ライム、アボカド、キウイなど）を配合しています。マーケティング部門は、新製品ラインの発売準備を進めています。倉庫には最小限の在庫しか保管されません。

同社は、クラウドベースのDynamics 365 Supply Chain Managementを使用して、全事業所および全拠点の財務管理を行っています。同社は部品表 (BOM)のバージョン管理は行っていません。

生産・倉庫施設は、以下の組織階層で構成されている。

User	Role
OpsManager	Operations manager
Employee1	Inventory control
StoreManager	Store manager
Employee2	Receiving clerk
Employee3	Shipping clerk
Employee4	Warehouse worker
Employee5	Production worker
Employee6	Store order clerk

外部顧客には以下が含まれます。

- * 顧客A：店舗に来店した顧客（企業対消費者取引）
- * 顧客: 既存のアカウントを持つ顧客 (企業間取引) 外部ベンダーには以下が含まれます:
- * ベンダーA：運送会社
- * ベンダーB：原材料供給業者

一般的な

新製品ラインは、企業が今後の展示会で一般向けに製品ラインを発表する際に、システムに登録され、すぐに販売できる状態にしておく必要がある。

生産

新製品を生産するためには、システムを構成する必要があります。

- * 製品を生産するために必要な最低限の原材料を倉庫に保管するようにしてください。
- * アイテムごとに1つのバージョンを使用してください。
- * 先入先出法 (FIFO)による在庫評価方法を導入する。
- * 原材料と完成品を、それぞれ異なる総勘定元帳勘定を使用して追跡する。
- * 主要な保管場所を使用して、倉庫内の製品の保管場所を決定します。
- * 倉庫内に代替保管場所を設定し、過剰在庫品を保管し、必要に応じて主要保管場所に補充する。

出荷

配送に関して、以下の要件を特定します。

- * 製品を毎週小売店に発送する。
- * 店舗側は商品の入荷確認に梱包明細書を必要とします。運転手は輸送書類が必要で、店舗への配送には走行距離に応じた料金が発生します。
- * Store1への配送は月曜日にスケジュールする必要があります。水曜日または金曜日に、Store1は自社のバンを所有しているため、注文量が少ない場合は自社で配送を集荷することがあります。Store2とStore3への配送は火曜日または木曜日にスケジュールする必要があります。
- * 配送前に、店舗に事前出荷通知 (ASN)を送信する必要があります。
- * 店舗間転送を可能にするようシステム構成を設定します。
- * 製品を小売店へ大量注文として出荷できるようシステムを設定する。
- * 倉庫から小売店へ商品を配送するための輸送業者を手配する。

報告

新製品が店頭に並んだら、過去30日間の日々の取引データを分析し、再発注数量を決定します。製品ラインの原価計算と追跡を他の商品とは独立して行えるよう、レポート機能を設定してください。

価格と在庫

価格設定と在庫管理に関して、以下の要件を特定します。

- * 最初の90日以内に生産して販売できる新製品の数量を決定する。
- 小売販売用の特殊包装材を必ず用意してください。包装材は仕入先から店舗へ直接配送される必要があります。
- 店舗は包装資材を在庫として保有してはならない。店舗は特殊包装資材を50日分保管しなければならない。店舗は必要に応じて包装資材を再注文しなければならない。
- * 小売店のお客様は定価をお支払いいただく必要があります。再販業者は定価から10%の割引を受けることができます。

質問: 154

自転車部品の補充を設定する必要があります。

どの設定を使用すべきですか？回答するには、回答欄で適切なオプションを選択してください。

注：正解ごとに1ポイントが加算されます。

Requirement

Configuration

Replenishment configuration

	▼
Period	
Per requirement	
Min/Max	
Manual	

Location for configuration

	▼
Coverage groups	
Released products	
Coverage plan by dimension	
Master planning setup wizard	

正解:

The screenshot shows a software interface with two main sections: Requirement and Configuration. The Requirement section contains a dropdown menu for 'Replenishment configuration' with options: Period, Per requirement, Min/Max, and Manual. The Configuration section contains a dropdown menu for 'Location for configuration' with options: Coverage groups, Released products, Coverage plan by dimension, and Master planning setup wizard. The entire interface is enclosed in a blue border.

説明

テーブルの説明は自動的に生成されました

Replenishment configuration

	▼
Period	
Per requirement	
Min/Max	
Manual	

Location for configuration

	▼
Coverage groups	
Released products	
Coverage plan by dimension	
Master planning setup wizard	

参照 :

<https://docs.microsoft.com/en-us/dynamics365/supply-chain/master-planning/planning-optimization/replenishme>

質問: 155

ベンダーとの交渉は完了しました。

タイヤの新しい価格を設定する必要があります。

ビジネス要件を満たすために、どのような設定を行うべきですか？回答するには、該当箇所で適切なオプションを選択してください。

注：正解ごとに1ポイントが加算されます。

Setting	Value										
Agreement type	<table border="1"> <tr> <td></td> <td>▼</td> </tr> <tr> <td colspan="2">Purchase</td> </tr> <tr> <td colspan="2">Sales</td> </tr> <tr> <td colspan="2">Trade</td> </tr> </table>		▼	Purchase		Sales		Trade			
	▼										
Purchase											
Sales											
Trade											
Date	<table border="1"> <tr> <td></td> <td>▼</td> </tr> <tr> <td colspan="2">Expiration date</td> </tr> <tr> <td colspan="2">From date</td> </tr> <tr> <td colspan="2">Start date</td> </tr> <tr> <td colspan="2">To date</td> </tr> </table>		▼	Expiration date		From date		Start date		To date	
	▼										
Expiration date											
From date											
Start date											
To date											

正解:

Setting	Value
Agreement type	<div style="border: 1px solid black; padding: 2px;">▼</div> <div style="border: 1px solid black; padding: 2px;">Purchase</div> <div style="border: 1px solid black; padding: 2px;">Sales</div> <div style="border: 1px solid black; padding: 2px;">Trade</div>
Date	<div style="border: 1px solid black; padding: 2px;">▼</div> <div style="border: 1px solid black; padding: 2px;">Expiration date</div> <div style="border: 1px solid black; padding: 2px;">From date</div> <div style="border: 1px solid black; padding: 2px;">Start date</div> <div style="border: 1px solid black; padding: 2px;">To date</div>

参照：

<https://docs.microsoft.com/en-us/dynamics365/supply-chain/procurement/purchase-agreements>

質問: 156

ベンダーBの運用要件を満たす必要があります。

どうすべきでしょうか？回答するには、該当箇所で適切な選択肢を選んでください。

注：正解ごとに1ポイントが加算されます。

Requirement	Action
Confirm the purchase order.	<div style="border: 1px solid black; padding: 2px;">▼</div> <div style="border: 1px solid black; padding: 2px;">Enter the PO and post the confirmation.</div> <div style="border: 1px solid black; padding: 2px;">Enter the PO and send a receipt.</div> <div style="border: 1px solid black; padding: 2px;">Enter the PO and submit it for approval.</div>
Approve the workflow.	<div style="border: 1px solid black; padding: 2px;">▼</div> <div style="border: 1px solid black; padding: 2px;">Assign the delegate.</div> <div style="border: 1px solid black; padding: 2px;">Define the approver.</div> <div style="border: 1px solid black; padding: 2px;">Set expiration to auto-approve.</div> <div style="border: 1px solid black; padding: 2px;">Set expiration to auto-reject.</div>

正解:

Requirement	Action
Confirm the purchase order.	<input type="text"/> ▾ Enter the PO and post the confirmation. Enter the PO and send a receipt. Enter the PO and submit it for approval.
Approve the workflow.	<input type="text"/> ▾ Assign the delegate. Define the approver. Set expiration to auto-approve. Set expiration to auto-reject.

Explanation:

Requirement	Action
Confirm the purchase order.	<input type="text"/> ▾ Enter the PO and post the confirmation. Enter the PO and send a receipt. Enter the PO and submit it for approval.
Approve the workflow.	<input type="text"/> ▾ Assign the delegate. Define the approver. Set expiration to auto-approve. Set expiration to auto-reject.

質問: 157

ドラッグアンドドロップ問題

ある企業は製品を販売している。そして、その企業は販売する製品の一部を自社で製造している。

同社は在庫予約を手動から自動に移行する必要がある。


自動予約を設定する必要があります。

どのパラメーターを選択すべきでしょうか？回答するには、適切なパラメーターを正しい予約ポリシーにドラッグしてください。各パラメーターは、1回、複数回、または全く使用しない場合があります。

コンテンツを表示するには、ペイン間の分割バーをドラッグするか、スクロールする必要がある場合があります。


注：正解ごとに1ポイントが加算されます。

Parameter types	Answer area
Item Model Group	<p>Reservation policy</p> <p>Reserve items automatically for sales.</p> <p>Parameter types</p> <p>Parameter type</p>
Inventory and Warehouse Management	<p>Reserve items automatically for transfers.</p> <p>Parameter type</p>
Production	<p>Reserve items when work is scheduled.</p> <p>Parameter type</p>



正解:

Parameter types	Answer area
	<p>Reservation policy</p> <p>Reserve items automatically for sales.</p> <p>Parameter types</p> <p>Item Model Group</p>
	<p>Reserve items automatically for transfers.</p> <p>Inventory and Warehouse Management</p>
	<p>Reserve items when work is scheduled.</p> <p>Production</p>



コピー機の緊急交換手続きを進める必要があります。
あなたはすべきでしょうか？

- A. 注文を倉庫に発送します。
- B. 注文の負荷を作成してリリースします。
- C. 顧客に発送する前に、商品を倉庫に送ります。
- D. 事前為替注文を作成します。

正解: (正解を表示します)

返品注文における交換手続きを設定および処理します。

注:スペースの制約上、学校向けのコピー機の注文は、業者から学校へ直接配送されます。

ある学校がカスタマーサービスに連絡し、コピー機が故障したと報告した。学校は交換品の迅速な配送を必要としている。

質問: 159

Excelプレッドシートを置き換えるようにソリューションを設定する必要があります。

それぞれの要件に対して、どの機能を使用すべきでしょうか？回答するには、回答欄で適切なオプションを選択してください。

注: 正解ごとに1ポイントが加算されます。

Requirement	Feature
Select the appropriate screen	<input type="text"/> ▼ Supply schedule form Load Planning Workbench Planned orders form
Configure the appropriate feature	<input type="text"/> ▼ Period templates Coverage groups Mobile workspaces Planning optimization

正解:

Requirement

Feature

Select the appropriate screen

	▼
Supply schedule form	
Load Planning Workbench	
Planned orders form	

Configure the appropriate feature

	▼
Period templates	
Coverage groups	
Mobile workspaces	
Planning optimization	

説明

テーブルの説明は自動的に生成されました

Requirement	Feature										
Select the appropriate screen	<table border="1"><tr><td></td><td>▼</td></tr><tr><td>Supply schedule form</td><td></td></tr><tr><td>Load Planning Workbench</td><td></td></tr><tr><td>Planned orders form</td><td></td></tr></table>		▼	Supply schedule form		Load Planning Workbench		Planned orders form			
	▼										
Supply schedule form											
Load Planning Workbench											
Planned orders form											
Configure the appropriate feature	<table border="1"><tr><td></td><td>▼</td></tr><tr><td>Period templates</td><td></td></tr><tr><td>Coverage groups</td><td></td></tr><tr><td>Mobile workspaces</td><td></td></tr><tr><td>Planning optimization</td><td></td></tr></table>		▼	Period templates		Coverage groups		Mobile workspaces		Planning optimization	
	▼										
Period templates											
Coverage groups											
Mobile workspaces											
Planning optimization											

参照 :

<https://dynamicsunplugged.wordpress.com/2019/12/23/why-you-need-to-start-using-the-supply-schedule-in-msd>

質問: 160

シミュレーション

あなたは、Contoso Entertainment System USA (USMF) という会社の機能コンサルタントです。

以下の価格を含む新しい貿易協定を投稿する必要があります。

- Surface Pro 128GB .50台以下の注文の場合、750米ドル
- Surface Pro 128GB .50台から100台の注文で720米ドル

ユニット

本契約は2020暦年のみ有効でなければならない。

このタスクを完了するには、Dynamics 365ポータルにサインインしてください。

正解:

8. ナビゲーション ペイン > モジュール > 販売とマーケティング > 価格と割引 > 取引契約ジャーナルに移動します。
9. 新規作成」をクリックします。
10. 名前」フィールドで、ドロップダウンボタンをクリックして検索を開きます。
11. リストからS_Price (販売価格調整を選択します。
12. アクション ペインで、[線] をクリックします。
13. アカウントコードで すべて」すべての顧客)を選択します。
14. 商品コード」欄で テーブル」を選択してください。これにより、特定の商品を選択できるようになります。
15. アイテム関連」フィールドで、ドロップダウンボタンをクリックしてルックアップを開きます。
16. Surface Pro 128GBを選択してください。
17. 開始」フィールドに最小数量 1)を入力します。
18. 宛先」欄に最大数量 50)を入力します。
19. 通貨での金額」欄に価格 750)を入力し、通貨」欄で 米ドル」を選択します。
20. 最小51個、最大100個、価格720米ドルの別の価格帯を設定します。
21. 詳細」セクションの 開始日」欄に、本契約が有効となる日付 (2020年1月1日)を入力してください。
22. 終了日」欄に、本契約が有効となる日付 (2020年12月31日)を入力してください。
23. 保存」をクリックします。
24. 検証」をクリックします。
25. 選択した行を検証する」をクリックします。
26. OK」をクリックします。
27. 投稿をクリック。
28. OK」をクリックします。

Explanation:

<https://docs.microsoft.com/en-us/dynamics365/supply-chain/sales-marketing/tasks/create-new-trade-agreement>

質問: 161

新規注文品は仕入先から届き、会社の主要倉庫に搬入される。

商品を他の拠点に配送するには、Dynamics 365 for Finance and Operationsで内部輸送プロセスを設定する必要があります。

輸送管理を通じて入荷注文を設定する必要があります。

どのような順序で操作を実行すればよいでしょうか?回答するには、操作リストからすべての操作を回答欄に移動し、正しい順序に並べ替えてください。

注: 正解の選択肢は複数あります。どの正解の選択肢を選んでも点数が加算されます。

Actions

Confirm a load for shipping

Plan appointments for a load

Assign a rate and route to the inbound load

Register driver check-in and check-out for an appointment

Create or modify an inbound load for shipping

Answer Area

正解:

ACTIONS

Confirm a load for shipping

Plan appointments for a load

Assign a rate and route to the inbound load

Register driver check-in and check-out for an appointment

Create or modify an inbound load for shipping

Answer Area

Create or modify an inbound load for shipping

Assign a rate and route to the inbound load

Confirm a load for shipping

Plan appointments for a load

Register driver check-in and check-out for an appointment

質問: 162

ある企業がDynamics 365 Supply Chain Managementの出荷マニフェストを導入する計画を立てています。同社は複数段階のマニフェスト処理を採用したいと考えています。システムが複数レベルのマニフェスト処理に対応するように構成されていることを確認する必要があります。具体的に何を検証すべきでしょうか？

- A. 分割選択を許可する設定が有効になっています。
- B. コンテナグループが顕現した後、すべてのコンテナが顕現します。
- C. コンテナグループが顕現する前に、すべてのコンテナが顕現します。
- D. すべてのコンテナタイプには、4つの属性すべてが設定されています。

正解: ([正解を表示します](#))

参考文献:

<https://cloudblogs.microsoft.com/dynamics365/no-audience/2016/12/01/improved-packing-functionality-dynami>

質問: 163

注: この問題は、同じシナリオを提示する一連の問題の一部です。このシリーズの各問題には、提示された目標を満たす可能性のある独自の解答が含まれています。問題セットによっては、複数の正解がある場合もあれば、正解がない場合もあります。

このセクションの質問に回答すると、後から戻って回答することはできません。そのため、これらの質問は復習画面には表示されません。

ある企業がDynamics 365サプライチェーンマネジメントを導入している。

サービス技術者は、作業指示書で使用するために在庫から部品を取り出している。

在庫から該当品目を削除し、作業指示書にその旨を記載する必要があります。

解決策: 消費登録を作成し、作業指示仕訳帳を転記します。

その解決策は目標を達成しているか?

A. はい

B. いいえ

正解: ([正解を表示します](#))

正しい:

* ピッキング日誌を投稿し、完了した日誌としてレポートを投稿します。

正しくない:

* 消費登録を作成し、作業指示書を転記します。

ピッキング登録を作成し、ピッキング日誌を登録します。

ピッキング日誌と梱包明細書を投稿してください。

納品書には、注文の受取人に届けられた商品の全リストが記載されています。この書類には、商品のSKU番号、特性、各商品の数量も含まれています。受取人はこのリストによって、注文した商品がすべて届いていることを確認できます。

参照:

<https://learn.microsoft.com/en-us/dynamics365/supply-chain/production-control/report-production-orders-as-finished>

<https://learn.microsoft.com/en-us/dynamics365/supply-chain/warehousing/outbound-load-handling>

質問: 164

Dynamics 365 Supply Chain Managementを使用している企業が、最近ISO 9001認証を取得した。

会社は不適合事項の記録を開始しなければならない。

不適合機能を設定する必要があります。

設定する必要のある3つの機能はどれですか?それぞれの正解は、解決策の一部を示しています。

注: 正解ごとに1ポイントが加算されます。

A. 操作

B. 品質料金

C. ルート

D. 検疫区域

E. 診断タイプ

正解: ([正解を表示します](#))

説明

不適合管理構成プロセス

不適合管理機能を使用して不適合を生成するには、まずシステムと前提条件を設定する必要があります。以下に、不適合管理を設定するために必要な手順を示します。

品質管理および不適合管理を可能にする。

不適合を承認する責任を負う作業員を設定します。

問題の種類を設定します。

隔離区域を設定します。

診断タイプを設定します。

操作を設定します。

オプション：品質料金を設定します。

設定が完了したら、不適合の作成と処理を開始できます。

参考資料 <https://docs.microsoft.com/en-us/dynamics365/supply-chain/inventory/enable-quality-management>

質問: 165

ドラッグアンドドロップ問題

あなたは流通会社の営業部長です。

あなたは、仕入先から顧客へ直接配送される化学薬品のドロップ SHIPPING 注文を受けています。

この直接配送は、Dynamics 365 Finance and Operations 内で作成および処理する必要があります。

どの3つの行動を順番に実行すべきでしょうか？回答するには、行動リストから適切な行動を回答欄に移動させ、正しい順序に並べ替えてください。

Actions

Answer Area

Manually create a purchase order and enter the lines

Post the Packing slip from the sales order

Select **Direct delivery** from the Sales order tab of the Action Pane and then select vendor

Create a sales order and add lines

Post the Product receipt on the purchase order



正解:



Explanation:

<https://community.dynamics.com/ax/b/abhijeethelestheaxeffect/archive/2018/09/19/direct-delivery-in-dynamics-365-for-finance-and-operations>

質問: 166

:115

注 :この問題は、同じシナリオを提示する一連の問題の一部です。このシリーズの各問題には、提示された目標を満たす可能性のある独自の解答が含まれています。問題セットによっては、複数の正解がある場合もあれば、正解がない場合もあります。

このセクションの質問に回答すると、後から戻って回答することはできません。そのため、これらの質問は復習画面には表示されません。

ある企業は、第三者が自社のロゴを使用することに対して、使用料を支払うという契約を結んでいる。

第三者への支払いが毎月行われるよう、ロイヤリティ契約を締結する必要があります。支払いは、請求書に記載された売上に基づいて行われます。

ロイヤリティ契約を作成し、第三者に対する月次支払勘定を作成する必要があります。

解決策 : 自動計算されたロイヤリティ金額を使用して承認し、その後、ベンダーへの支払いのための月次請求書を作成します。

その解決策は目標を達成しているか？

A. はい

B. いいえ

正解: ([正解を表示します](#))

参照 :

<https://docs.microsoft.com/en-us/dynamics365/finance/accounts-payable/royalty-contract>

有効的なMB-330問題集はJPNTest.com提供され、MB-330試験に合格することに役に立ちます！JPNTest.comは今最新MB-330試験問題集を提供します。JPNTest.com MB-330試験問題集はもう更新されました。ここでMB-330問題集のテストエンジンを手に入れます。最新版のアクセス、<https://www.jpntest.com/shiken/MB-330-mondaishu> 446問、30%ディスカウント、特別な割引コード: JPNshiken」

質問: 167

あるボトル製造会社は、業務管理にDynamics 365 Supply Chain Managementを使用している。

同社は、複数のリサイクル拠点に、空き瓶を回収して現金払い戻しまたは寄付を行う機械を設置する予定だ。

アセットのインストールに必要な設定を完了する必要があります。

各要件に対して、どのような設定を行うべきでしょうか？回答するには、適切な機能を正しい要件にドラッグしてください。各機能は、1回、複数回、または全く使用しない場合があります。コンテンツを表示するには、ペイン間の分割バーをドラッグするか、スクロールする必要がある場合があります。

注：正解ごとに1ポイントが加算されます。

Features

- Asset
- Asset type defaults
- Functional location types

Answer Area

Requirement

Ensure that only bottle machines are installed at the recycling locations.

Configure the assets lifecycle model that is associated to the new machines.

Feature

[]

[]

Microsoft

正解:

Features

- Asset
- Asset type defaults
- Functional location types

Answer Area

Requirement

Ensure that only bottle machines are installed at the recycling locations.

Configure the assets lifecycle model that is associated to the new machines.

Feature

Asset type defaults

Asset

Microsoft

Explanation:

Features

- Asset
- Asset type defaults
- Functional location types

Answer Area

Requirement

Ensure that only bottle machines are installed at the recycling locations.

Configure the assets lifecycle model that is associated to the new machines.

Feature

Asset type defaults

Asset

Microsoft

質問: 168

品目ごとに倉庫在庫の自動補充を設定する必要があります。

セットアップを完了するにはどうすればよいでしょうか？回答欄で適切なオプションを選択してください。

注：正解ごとに1ポイントが加算されます。

The screenshot shows the Dynamics 365 Operations interface for configuring Warehouse Options. The breadcrumb trail is: Inventory management > Setup > Inventory breakdown > Warehouses USMF. The page title is "Warehouses". The left-hand navigation pane shows a list of warehouses: 11 Site 1 - Raw Materials, 12 Site 1 - WIP (selected), 12-801 Subcon Perfect coating, and 12-802 Subcon Ideal Machining. The main content area is titled "Warehouses" and shows details for Warehouse 12, Site 1 - WIP. The "General" section includes a "Name" field with the value "Site 1 - WIP". The "Master planning" section contains the "ITEM COVERAGE" section with a "Manual" dropdown set to "Yes" and a "Refilling" dropdown set to "Yes". The "MAIN WAREHOUSE" section includes a "Main warehouse" dropdown menu with a list of options: 11 Site 1 - Raw Materials, 12 Site 1 - WIP (highlighted), 12-801, and 12-802. Below this is a "Warehouse level" field set to "2". The "Inventory and warehouse management" section is partially visible at the bottom.

正解:

WAREHOUSE OPTIONS

Warehouses

Warehouse: 12 Name: Site 1 - WIP

General

Master planning

ITEM COVERAGE: MAIN WAREHOUSE

Main warehouse: 11 Site 1 - Raw Materials, 12 Site 1 - WIP, 12-801, 12-802

Manual: Yes/No Refilling: Yes/No

Calendar: [Dropdown]

Warehouse level: 2

Inventory and warehouse management

説明

Dynamics 365 Operations Inventory management > Setup > Inventory breakdown > Warehouses USMF

Warehouse 12 Name Site 1 - WIP

General

Master planning

ITEM COVERAGE MAIN WAREHOUSE

Manual Refilling

Yes No Yes No

Calendar

Main warehouse

11 Site 1 - Raw Materials
12 Ste 1 - WIP
12-801
12-802

Warehouse level 2

Inventory and warehouse management

質問: 169

ある企業は、Dynamics 365 for Finance and Operationsの倉庫管理モジュールを使用しています。

同社は、生産工程をバッチ処理で行うことを求めている。

波形処理の設定が必要です。

どのような順序で操作を実行すればよいでしょうか？回答するには、操作リストからすべての操作を回答欄に移動し、正しい順序に並べ替えてください。

ACTIONS

- Set up a warehouse
- Set up the Production control parameter
- Production line release**
- Set up Wave templates
- Set up Warehouse management parameters

Answer Area



正解:

The screenshot shows a quiz interface with two columns: 'Actions' and 'Answer Area'. The 'Actions' column contains four items: 'Set up a warehouse', 'Set up the Production control parameter', 'Production line release', 'Set up Wave templates', and 'Set up Warehouse management parameters'. The 'Answer Area' contains five items: 'Set up a warehouse', 'Set up Wave templates', 'Set up Warehouse management parameters', 'Set up the Production control parameter', and 'Production line release'. A red dashed box highlights the 'Answer Area' items. A red circle with a left-pointing arrow is next to 'Set up Wave templates', and a red circle with a right-pointing arrow is next to 'Set up Warehouse management parameters'. The 'Production line release' item is bolded in both columns.

説明

A list of actions from the quiz, each in a separate box: 'Set up a warehouse', 'Set up Wave templates', 'Set up Warehouse management parameters', and 'Set up the Production control parameter Production line release'.

参照 :

<https://docs.microsoft.com/en-us/dynamics365/unified-operations/supply-chain/warehousing/tasks/configure-wa>

質問: 170

ある企業は、新商品を仕入れるにあたり、先入先出法 (FIFO) を用いて商品の評価を行う計画である。同社は複数の拠点を持っており、各拠点には複数の倉庫がある。各倉庫において、これらの品目の価値と数量を確認する必要があります。

倉庫ごとに先入先出法 (FIFO) を適用する必要があります。

原価計算の設定はどのように完了すればよいですか？回答するには、回答欄で適切なオプションを選択してください。

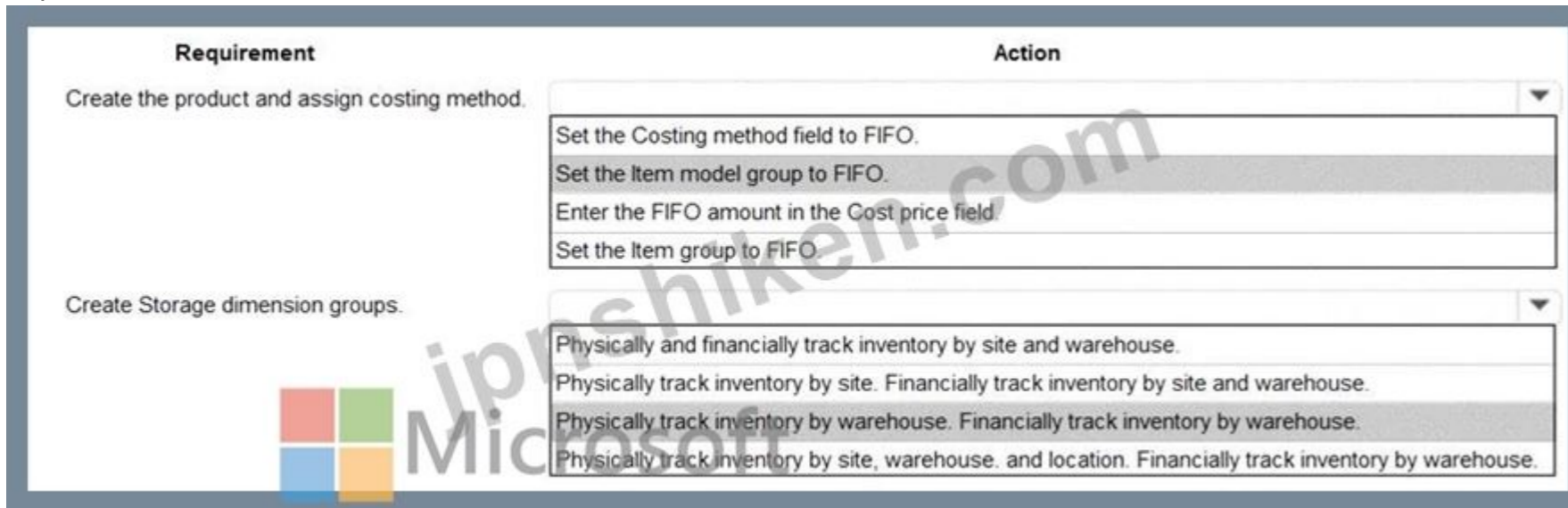
注：正解ごとに1ポイントが加算されます。

The screenshot shows a quiz question and answer area. The question is: 'Create the product and assign costing method. Create Storage dimension groups.' The answer area contains a table with two columns: 'Requirement' and 'Action'. The 'Requirement' column contains the question text. The 'Action' column contains a list of options: 'Let the Costing method field to FIFO', 'Let the item model group to FIFO', 'Enter the FIFO amount in the Costing method field.', 'Enter the item group to FIFO', 'Physically and financially track inventory by site and warehouse.', 'Physically track inventory by site, financially track inventory by site and warehouse.', 'Physically track inventory by warehouse, financially track inventory by warehouse.', and 'Physically track inventory by site, warehouse, and location, financially track inventory by warehouse.'

正解:



Explanation:



質問: 171

シミュレーション

あなたは、Contoso Entertainment System USA (USMF) という会社の機能コンサルタントです。

手動で在庫数を数えたところ、品目番号T0003の在庫数は230個であることがわかりました。

手作業で数えた結果を反映させるために、在庫を調整する必要があります。

このタスクを完了するには、Dynamics 365ポータルにサインインしてください。

正解:

在庫を更新する方法はいくつかあります。在庫調整仕訳帳を使用するか、**在庫数量**フォームの数量調整機能を使用して在庫数量を調整することができます。

54. **製品情報管理** > **製品** > **リリース済み製品** に移動します。

55. **リリース済み製品** フォームで、品目番号T0003を選択します。

56. **[在庫管理]** アクションタブで、**[在庫]** ボタンをクリックします。

57. **在庫状況** では、利用可能な数量を確認できます。

58. 数量調整ボタンをクリックして数量を調整します。

59. 数量フィールドに数量230を指定します。

60. 数量を指定したら、**OK** ボタンをクリックしてください。

61. これで、**在庫状況** フォームで調整後の数量を確認できます。

Explanation:

<https://www.cloudfronts.com/quantity-adjustment-hand-inventory-d365-finance-operations/>

質問: 172

ある企業が、Dynamics 365 Supply Chain Managementに購買依頼機能を導入しようとしている。

適切な購買依頼ソリューションを設定する必要があります。

それぞれのシナリオにおいて、どの解決策を用いるべきでしょうか？回答欄で適切な選択肢を選んでください。

注：正解ごとに1ポイントが加算されます。

Scenario	Solution
Allow the selection of items from a vendor's website and use the selections to create a purchase requisition line with correct pricing.	<ul style="list-style-type: none">Select Add lines on the purchase requisition line entry.Select External catalogs on the purchase requisition line entry.Select Suggest vendors on the purchase requisition line menu.
Allow specific employees to view a list of requestors.	<ul style="list-style-type: none">Configure purchase requisition permissions.Configure purchasing policies.Configure purchase requisition expenditure reviewers.Configure buying groups.

正解:

Disposition codes	Scenario	Disposition code
Credit	The customer is credited but keeps the item.	Credit only
Credit only	The customer returns the item and is credited.	Credit
Replace and scrap	The item is returned and scrapped, and a new item is sent back.	Replace and scrap
Return to customer	The item is returned, inspected, and sent back after inspection.	Return to customer

説明

表の説明は中程度の信頼度で自動生成されました

Scenario	Solution
Allow the selection of items from a vendor's website and use the selections to create a purchase requisition line with correct pricing.	<ul style="list-style-type: none"> Select Add lines on the purchase requisition line entry. Select External catalogs on the purchase requisition line entry. Select Suggest vendors on the purchase requisition line menu.
Allow specific employees to view a list of requestors.	<ul style="list-style-type: none"> Configure purchase requisition permissions. Configure purchasing policies. Configure purchase requisition expenditure reviewers. Configure buying groups.

質問: 173

ある企業はDynamics 365サプライチェーンマネジメントを使用しています。

顧客は今後60日間で100個の商品を販売する価格について交渉しました。経営陣は、顧客がこの価格で何個の商品を購入したかに関するレポートを確認します。顧客は、合意された販売契約数量で既に注文を行っています。顧客は、販売契約の最大数量を超える追加数量を注文するために電話をかけてきました。顧客は、契約外の割引販売価格を受ける権利はありません。

顧客が注文した数量を確実に受け取っていること、および管理レポートが正確であることを確認する必要があります。

あなたはどのような行動をとるべきですか？

- A. 販売契約数量を未確認に変更します。
- B. 販売注文数量を編集し、変更を保存するかどうかを尋ねられたら「はい」を選択します。
- C. 販売契約を修正して「最大適用」チェックボックスをオフにし、確認しないでください。
- D. 販売契約金額を超える数量について、新規の販売注文を作成します。

正解: (正解を表示します)

参考資料 <https://docs.microsoft.com/en-us/dynamics365/supply-chain/sales-marketing/tasks/enter-sales-agreements>

質問: 174

会社の従業員が倉庫業務を担当し、仕訳帳を通して在庫調整を管理する。

従業員は、特定の費用でサンプル品の在庫を追加する必要があります。サンプル品は、発注書なしでベンダーから出荷されました。従業員は、サンプル品の在庫価値が他の在庫価値と混同されないように、在庫価値が適切な勘定科目に計上されるようにする必要があります。

従業員が在庫を正しく追加できることを確認する必要があります。

あなたはどうすべきでしょうか？

- A. 到着仕訳帳を作成し、費用を追加し、明細行に相殺元帳勘定を指定します。
- B. 移動ジャーナルを作成し、コストを追加し、明細行に相殺元帳勘定を指定します。
- C. 振替仕訳を作成し、別の倉庫に振替、その後コストを調整します。
- D. 調整仕訳を作成し、費用を追加し、明細行に相殺元帳勘定を指定します。

正解: (正解を表示します)

説明

参考文献：

<https://docs.microsoft.com/en-us/dynamics365/unified-operations/supply-chain/inventory/inventory-journals>

質問: 175

企業が特定の仕入先から購入するすべての商品は、何らかの欠陥を抱えて届く。

仕入先から商品が物理的に受領され、商品受領書が発行された時点で、すべての品目について品質管理指示書を自動的に生成する必要があります。

品質関連付けはどのように設定すればよいですか？回答するには、回答欄で適切なオプションを選択してください。

注：正解ごとに1ポイントが加算されます。

Field	Value
Reference type	<input type="text" value="Sales"/> Sales Purchase Inventory Quarantine
Item code	<input type="text" value="All"/> All Table Group
Event type	<input type="text" value="Registration"/> Registration Receipts list Product receipt
Execution	<input type="text" value="After"/> After Before

正解:

Field	Value
Reference type	<div style="border: 1px solid gray; padding: 2px;">▼</div> <div style="border: 1px solid gray; padding: 2px;">Sales</div> <div style="border: 1px solid gray; padding: 2px;">Purchase</div> <div style="border: 1px solid gray; padding: 2px;">Inventory</div> <div style="border: 1px solid gray; padding: 2px;">Quarantine</div>
Item code	<div style="border: 1px solid gray; padding: 2px;">▼</div> <div style="border: 1px solid gray; padding: 2px;">All</div> <div style="border: 1px solid gray; padding: 2px;">Table</div> <div style="border: 1px solid gray; padding: 2px;">Group</div>
Event type	<div style="border: 1px solid gray; padding: 2px;">▼</div> <div style="border: 1px solid gray; padding: 2px;">Registration</div> <div style="border: 1px solid gray; padding: 2px;">Receipts list </div> <div style="border: 1px solid gray; padding: 2px;">Product receipt</div>
Execution	<div style="border: 1px solid gray; padding: 2px;">▼</div> <div style="border: 1px solid gray; padding: 2px;">After</div> <div style="border: 1px solid gray; padding: 2px;">Before</div>

Explanation:

Field	Value
Reference type	<div style="border: 1px solid gray; padding: 2px;"> <div style="background-color: #f0f0f0; padding: 2px;">Sales</div> <div style="background-color: #e0e0e0; padding: 2px;">Purchase</div> <div style="padding: 2px;">Inventory</div> <div style="padding: 2px;">Quarantine</div> </div>
Item code	<div style="border: 1px solid gray; padding: 2px;"> <div style="background-color: #f0f0f0; padding: 2px;">All</div> <div style="padding: 2px;">Table</div> <div style="padding: 2px;">Group</div> </div>
Event type	<div style="border: 1px solid gray; padding: 2px;"> <div style="padding: 2px;">Registration</div> <div style="padding: 2px;">Receipts list</div> <div style="background-color: #e0e0e0; padding: 2px;">Product receipt</div> </div>
Execution	<div style="border: 1px solid gray; padding: 2px;"> <div style="background-color: #e0e0e0; padding: 2px;">After</div> <div style="padding: 2px;">Before</div> </div>

参照：

<https://docs.microsoft.com/en-us/dynamics365/supply-chain/inventory/quality-orders>

<https://docs.microsoft.com/en-us/dynamics365/supply-chain/inventory/quality-associations>

質問: 176

注 :この問題は、同じシナリオを提示する一連の問題の一部です。このシリーズの各問題には、提示された目標を満たす可能性のある独自の解答が含まれています。問題セットによっては、複数の正解がある場合もあれば、正解がない場合もあります。

このセクションの質問に回答すると、後から戻って回答することはできません。そのため、これらの質問は復習画面には表示されません。

ある企業が、Dynamics 365 Supply Chain Managementで在庫管理を導入しようとしている。

会社は在庫をブロックし、他の出荷取引によって物理的な在庫が確保されないようにする必要があります。

システム内で在庫をブロックするには、適切なオプションを選択する必要があります。

解決策：品質注文ページで、ブロックする数量の品質注文を作成してください。

その解決策は目標を達成しているか？

A. はい

B. いいえ

正解: [B \(コメントを发表する\)](#)

説明/参考資料:

参考文献:

<https://docs.microsoft.com/en-us/dynamics365/unified-operations/supply-chain/inventory/inventory-blocking>

質問: 177

あなたはDynamics 365 for Finance and Operationsのシステム管理者です。

マイクロソフトは先日、ライセンスの変更なしに組織に大きな価値をもたらす新機能をパブリックプレビュー版としてリリースしました。

その機能を有効にする必要があります。

プレビュー機能はどこで有効にできますか?

- A. ソリューション管理
- B. ライフサイクルサービス
- C. 組織管理モジュール
- D. experience.dynamics.com
- E. システム管理モジュール

正解: [\(正解を表示します\)](#)

セクション: ~~共通機能~~ 実装ツールを使用する

質問: 178

ある企業はDynamics 365サプライチェーンマネジメントを使用しています。

在庫サイクルカウントを実施する必要があります。

どのカウント方法を使用すべきでしょうか? 回答するには、適切なカウント方法を該当する要件にドラッグしてください。各カウント方法は、1回、複数回、またはまったく使用しない場合があります。コンテンツを表示するには、ペイン間の分割バーをドラッグするか、スクロールする必要がある場合があります。

注: 正解ごとに1ポイントが加算されます。

Counting methods	Answer Area Requirement	Counting method
system directed	Guide the user through a count and assign a cycle counting work ID to the user. Allow the user to determine which location, work pool, or zone to count. Allow the user to determine which location to count and when to count the location. Perform an on-demand count.	<input type="text"/>
cycle count		<input type="text"/>
cycle count grouping		<input type="text"/>
user-directed cycle count		<input type="text"/>
spot count		<input type="text"/>

正解:

Counting methods

- system directed
- cycle count
- cycle count
- grouping
- user-directed
- cycle count
- spot count

Answer Area

Requirement

- Guide the user through a count and assign a cycle counting work ID to the user.
- Allow the user to determine which location, work pool, or zone to count.
- Allow the user to determine which location to count and when to count the location.

 Perform an on-demand count.

Counting method

- system directed
- cycle count
- cycle count
- grouping
- user-directed
- cycle count
- spot count

Explanation:

Requirement



- Guide the user through a count and assign a cycle counting work ID to the user.
- Allow the user to determine which location, work pool, or zone to count.
- Allow the user to determine which location to count and when to count the location.
- Perform an on-demand count.

Counting method

- system directed
- cycle count
- cycle count
- grouping
- user-directed
- cycle count
- spot count

参照 :

<https://docs.microsoft.com/en-us/dynamics365/supply-chain/warehousing/cycle-counting>

質問: 179

ある企業が新しい倉庫施設を開設した。

転送オーダーに基づいて品目を受け取るには、到着概要を使用する必要があります。

どのような順序で操作を実行すればよいでしょうか？回答するには、操作リストからすべての操作を回答欄に移動し、正しい順序に並べ替えてください。

Actions

Post an arrival journal.
Update item arrival journal.
Post a transfer order receipt.
Start arrival.
Open the Arrival overview form.

Answer Area
Microsoft

正解:

Answer Area Microsoft
Open the Arrival overview form
Start arrival
Update item arrival journal
Post an arrival journal
Post a transfer order receipt

- 1 - 到着概要フォームを開く
- 2 - 到着開始
- 3 - アイテム到着記録を更新する
- 4 - 到着日誌を投稿する
- 5 - 振替注文の受領書を登録する

参照 :

<https://docs.microsoft.com/en-us/dynamics365/supply-chain/inventory/arrival-overview>

質問: 180

ベンダーとの交渉は完了しました。

タイヤの新しい価格を設定する必要があります。

ビジネス要件を満たすために、どのような設定を行うべきですか？回答するには、該当箇所で適切なオプションを選択してください。

注：正解ごとに1ポイントが加算されます。

Setting	Value
Agreement type	<input type="text"/> ▼ Purchase Sales Trade
Date	<input type="text"/> ▼ Expiration date From date Start date To date

正解:

Setting	Value
Agreement type	<input type="text"/> ▼ Purchase Sales Trade
Date	<input type="text"/> ▼ Expiration date From date Start date To date

説明

Setting	Value
Agreement type	<input type="text"/> ▼ Purchase Sales Trade
Date	<input type="text"/> ▼ Expiration date From date Start date To date

参照:

<https://docs.microsoft.com/en-us/dynamics365/supply-chain/procurement/purchase-agreements>

質問: 181

ある企業はDynamics 365 Supply Chain Managementを使用しており、単一の法人格を有している。

同社は頻繁に手動で新しいアイテムを作成・追加しています。これらのアイテムの多くは、既存のアイテムと同じ設定が必要です。同社は、作成時に他のアイテムからフィールドをコピーし、他の従業員も同じプロセスを使用できるような、効率的なプロセスを必要としています。

簡略化されたプロセスを設定する必要があります。

あなたはどうすべきでしょうか？

- A. パーソナライズを作成します。
- B. 製品マスターをリリースします。
- C. アイテムテンプレートを作成します。
- D. 新しい製品マスターを作成します。

正解: ([正解を表示します](#))

プロダクトマスターズ

製品マスタは、あらゆる製品構成プロセスの出発点となります。ディメンションベースの製品構成を行うには、この構成テクノロジーを備えた製品マスタと、構成製品ディメンションを含む製品ディメンショングループが必要です。

寸法ベースの製品構成

寸法ベースの製品構成は、単一の製品マスターとその部品表から多数の製品バリエーションを作成するためのシンプルなソリューションです。

有効的な**MB-330**問題集はJPNTTest.com提供され、**MB-330**試験に合格することに役に立ちます！JPNTTest.comは今最新**MB-330**試験問題集を提供します。JPNTTest.com MB-330試験問題集はもう更新されました。ここで**MB-330**問題集のテストエンジンを手に入れます。最新版のアクセス、<https://www.jpntest.com/shiken/MB-330-mondaishu> **446**問、**30%ディスカウント**、特別な割引コード: **JPNshiken**」

質問: **182**

ある企業が、Dynamics 365 for Finance and Operationsのモバイルデバイス接続機能を導入する計画を立てている。

モバイル端末でスポットサイクルカウントを実施する必要があります。

どの3つの行動を順番に実行すべきでしょうか？回答するには、行動リストから適切な行動を回答欄に移動させ、正しい順序に並べ替えてください。

Actions

- Create inventory journals
- Register and confirm the item number and counted item quantity
- Create a cycle count supervisor
- Select the menu item to process spot cycle counting work
- Register the location to perform spot cycle counting
- Set up cycle counting work

Answer Area



正解:

Actions

- Create inventory journals
- Register and confirm the item number and counted item quantity
- Create a cycle count supervisor
- Select the menu item to process spot cycle counting work
- Register the location to perform spot cycle counting
- Set up cycle counting work

Answer Area

Select the menu item to process spot cycle counting work



Register and confirm the item number and counted item quantity

Register the location to perform spot cycle counting

説明

- Select the menu item to process spot cycle counting work
- Register and confirm the item number and counted item quantity
- Register the location to perform spot cycle counting

質問: 183

ある企業は、Dynamics 365 Supply Chain Managementをマスタープランニング機能と共に利用している。同社は、マスタープランニングプロセスを改善するために、計画最適化機能を有効にする必要があります。計画最適化を可能にするために、企業が満たすべき前提条件を助言する必要があります。会社は何をすべきでしょうか？答えるには、適切なタイプを正しい前提条件にドラッグしてください。各タイプは一度だけ使用することも、全く使用しないこともできます。コンテンツを表示するには、ペイン間の分割バーをドラッグするか、スクロールする必要がある場合があります。
注：正解ごとに1ポイントが加算されます。

Types	Prerequisite	Type
	Perform a planning optimization fit analysis.	<input type="text"/>
	Assess the existing deployment type of Dynamics 365 Supply Chain Management.	<input type="text"/>
	Validate function availability within a geographic region.	<input type="text"/>

正解:
説明
テキスト説明は自動的に生成されました

Prerequisite	Type
Perform a planning optimization fit analysis.	Optional
Assess the existing deployment type of Dynamics 365 Supply Chain Management.	Mandatory
Validate function availability within a geographic region.	Mandatory

参照 : <https://docs.microsoft.com/en-us/dynamics365/supply-chain/master-planning/planning-optimization/get-started>

質問: 184

主要取引先から、発注書 (PO) に記載された商品の納品が予定より7日遅れると連絡がありました。そこで、同じ商品を取り扱っていて翌日に納品できる別の取引先を見つけました。両方のベンダーからの購入が必要ですが、システムには発注書が1つしか存在しません。システムが両ベンダーからの入荷製品を正しく反映していることを確認する必要があります。セットアップを完了するにはどうすればよいでしょうか？回答欄で適切なオプションを選択してください。

注：正解ごとに1ポイントが加算されます。

ホットエリア：

Task	Action
Modify the original PO.	<ul style="list-style-type: none"> Add a new PO line with the second vendor, item, and quantity Modify the expected receipt date to increase by seven days Modify the receipts list to change the expected receipt date
Create a new PO.	<ul style="list-style-type: none"> Add the primary vendor with a document handling note to send the PO to the new vendor and then add the item Add the primary vendor, create a case to link the new vendor, and add the item Add the new vendor and the item Add the primary vendor and the item. Change the vendor upon receipt

正解:

Task	Action
Modify the original PO.	<ul style="list-style-type: none"> Add a new PO line with the second vendor, item, and quantity Modify the expected receipt date to increase by seven days Modify the receipts list to change the expected receipt date
Create a new PO.	<ul style="list-style-type: none"> Add the primary vendor with a document handling note to send the PO to the new vendor and then add the item Add the primary vendor, create a case to link the new vendor, and add the item Add the new vendor and the item Add the primary vendor and the item. Change the vendor upon receipt

説明

Task Microsoft **Action**

Modify the original PO.

- Add a new PO line with the second vendor, item, and quantity
- Modify the expected receipt date to increase by seven days
- Modify the receipts list to change the expected receipt date

Create a new PO.

- Add the primary vendor with a document handling note to send the PO to the new vendor and then add the item
- Add the primary vendor, create a case to link the new vendor, and add the item
- Add the new vendor and the item
- Add the primary vendor and the item. Change the vendor upon receipt

質問: 185

ある企業はDynamics 365サプライチェーンマネジメントを使用しています。この企業は、複数の新しい製造現場設備を必要とする新製品ラインを導入しようとしています。経理マネージャーは以下のことを必要とします。

- * 新しい機器は、調達サイクル全体を通して、ベンダーとの間で厳密に管理されなければならない。
- * すべての資産には、受領予定の収入がなければなりません。
- * 資産は、倉庫に到着した時点で自動的に作成される必要があります。

Answer Area

Requirement Microsoft **Configuration**

View all assets expected to be received.

Automatically create asset upon receipt.

- Pending asset count
- Purchase requisitions
- Planned purchase orders
- Variants
- Item status
- Lifecycle state

正解:

Answer Area

Requirement
View all assets expected to be received.
Automatically create asset upon receipt.

Configuration

Pending asset count
Purchase requisitions
Planned purchase orders
Variants
Item status
Lifecycle state

説明

Answer Area

Requirement
View all assets expected to be received.
Automatically create asset upon receipt.

Configuration

Purchase requisitions
Item status

質問: 186

倉庫では、製品の位置を特定するためにモバイル端末が使用される。

在庫管理モジュールにおいて、製品が誤った場所に掲載されています。そのため、ユーザーはピッキングする製品を手動で特定する必要があります。

ユーザーのモバイル端末が製品の位置情報を更新するようする必要があります。

モバイル端末を使用して製品の位置情報を更新するには、どのような2つの操作を行うべきですか？それぞれの正解は、解決策の一部を示しています。

注：正解ごとに1ポイントが加算されます。

- A. 製品を正しい物理的な場所に手動で移動します。
- B. デスクトップコンピュータにログインし、在庫モジュールを更新します。
- C. 製品の物理的な位置を手動で見つけます。
- D. 棚のバーコードをスキャンして在庫を更新します。

正解: ([正解を表示します](#))

作業員が品目をピッキングする際に、製品、場所、または数量を確認するよう要求する 作業員が倉庫内で作業を行う際に、モバイル デバイスを使用して場所または数量を登録するよう要求する作業確認を設定できます。作業確認は、作業員が正しい場所にいること、または正しい数量の品目を扱っていることを保証するのに役立ちます。サプライ チェーン管理を有効にして、作業員の登録を自動的に確認することもできます。

自動確認を有効にすると、場所または数量の確認を要求できなくなります。作業確認には、製品と製品バリエーションも含まれます。

さらに、バーコードをスキャンして確認を登録することもできます。商品や商品バリエーションを確認するには、商品または商品バリエーションのIDを入力する必要があります。このIDは、商品ID、商品検索ID、外部ID、GTIN、またはバーコードのいずれかです。IDを入力するかバーコードをスキャンすると、商品バリエーションの寸法がモバイルデバイスに表示されます。

参考資料 <https://learn.microsoft.com/en-us/dynamics365/supply-chain/warehousing/configure-mobile-devices-warehouse#require-workers-to-confirm-the-product-location-or-quantity-when-they-pick-items>

質問: 187

ある流通会社は、Dynamics 365 Supply Chain Managementを使用しています。

配送会社の大量倉庫では、一日を通して自動的に転送注文明細が倉庫に送られる。

注文明細の数量は、倉庫への出荷後に頻繁に変更されます。しかし、出荷明細は必ずしも更新されるとは限りません。負荷線に対する自動更新を設定する必要があります。何を設定すればよいですか？回答するには、回答欄で適切なオプションを選択してください。注：正解ごとに1ポイントが加算されます。

Requirement

Set up shipments to always auto-update.

Setup

▼

- Configure Warehouse parameters.
- Configure Site parameters.
- Configure Transfer orders.
- Configure Wave templates.

Configure the Wave template.

▼

- Disable automatic work creation.
- Enable automatic wave creation.
- Enable automatic work creation.

正解:

Requirement

Set up shipments to always auto-update.

Setup

▼

- Configure Warehouse parameters.
- Configure Site parameters.
- Configure Transfer orders.
- Configure Wave templates.

Configure the Wave template.

▼

- Disable automatic work creation.
- Enable automatic wave creation.
- Enable automatic work creation.

ある企業は、製造プロセスのマスタープランニングにDynamics 365 Supply Chain Managementを使用している。過去1か月間、マスタープラン作成の処理時間が長くなっています。設定変更がパフォーマンスに与える影響を、単一の場所から特定する必要があります。どのオブジェクトを使用すべきですか？回答するには、回答欄で適切なオプションを選択してください。注：正解ごとに1ポイントが加算されます。

Questions	Object
What should you use to compare the performance of a previous master planning run's detailed steps with a currently processing master planning run?	<input type="text"/> Analytical workspace Gantt chart Performance Software Development Kit (SDK)
How should you identify the completed master planning task for the currently running job?	<input type="text"/> Colors Icons Status field Work queue

正解:

Questions	Object
What should you use to compare the performance of a previous master planning run's detailed steps with a currently processing master planning run?	<input type="text"/> Analytical workspace Gantt chart Performance Software Development Kit (SDK)
How should you identify the completed master planning task for the currently running job?	<input type="text"/> Colors Icons Status field Work queue

参照 :

<https://docs.microsoft.com/en-us/dynamics365/supply-chain/master-planning/tasks/monitor-master-planning-run>

質問: 189

ベンダーBの運用要件を満たす必要があります。

どうすべきでしょうか？回答するには、該当箇所で適切な選択肢を選んでください。

注：正解ごとに1ポイントが加算されます。

Requirement	Action
Confirm the purchase order.	<input type="text"/> ▼ Enter the PO and post the confirmation. Enter the PO and send a receipt. Enter the PO and submit it for approval.
Approve the workflow.	<input type="text"/> ▼ Assign the delegate. Define the approver. Set expiration to auto-approve. Set expiration to auto-reject.

正解:

Requirement	Action
Confirm the purchase order.	<input type="text"/> ▼ Enter the PO and post the confirmation. Enter the PO and send a receipt. Enter the PO and submit it for approval.
Approve the workflow.	<input type="text"/> ▼ Assign the delegate. Define the approver. Set expiration to auto-approve. Set expiration to auto-reject.

質問: 190

ある企業がDynamics 365サプライチェーンマネジメントを導入している。同社は国内外の企業とベンダー契約を結んでいる。

生産管理担当者は、海外の仕入先から会社へ輸送中の商品进行处理する能力が必要です。料金と費用については、以下の設定が必要です。

* 国内および海外からの輸入貨物に適用されます

* 個別の発注書

会社は受信WADを自動的に作成しません

入荷貨物の要件を満たすために、どのモジュールを設定する必要があるかを決定する必要があります。

どのモジュールを使用すべきでしょうか？回答するには、適切なモジュールを正しい要件にドラッグしてください。各モジュールは、1回、複数回、またはまったく使用しない場合があります。コンテンツを表示するには、ペイン間の分割バーをドラッグするか、スクロールする必要がある場合があります。

注：正解ごとに1ポイントが加算されます。

Modules	Answer Area	Module
Both	Requirement Process international goods in transit. Apply charges and costs to inbound shipments.	
Landed cost only		
Transportation management only		



正解:

Modules	Answer Area	Module
Both	Requirement Process international goods in transit. Apply charges and costs to inbound shipments.	Transportation management only
Landed cost only		Landed cost only
Transportation management only		



説明

Modules	Answer Area	Module
Both	Requirement Process international goods in transit. Apply charges and costs to inbound shipments.	Transportation management only
Landed cost only		Landed cost only
Transportation management only		



質問: 191

Excelスプレッドシートを置き換えるようにソリューションを設定する必要があります。

それぞれの要件に対して、どの機能を使用すべきでしょうか？回答するには、回答欄で適切なオプションを選択してください。

注：正解ごとに1ポイントが加算されます。

Requirement

Feature

Select the appropriate screen

	▼
Supply schedule form	
Load Planning Workbench	
Planned orders form	

Configure the appropriate feature

	▼
Period templates	
Coverage groups	
Mobile workspaces	
Planning optimization	

正解:

Requirement

Feature

Select the appropriate screen

	▼
Supply schedule form	
Load Planning Workbench	
Planned orders form	

Configure the appropriate feature

	▼
Period templates	
Coverage groups	
Mobile workspaces	
Planning optimization	

Explanation:



Microsoft

Requirement



Microsoft

Feature

Select the appropriate screen

	▼
Supply schedule form	
Load Planning Workbench	
Planned orders form	

Configure the appropriate feature

	▼
Period templates	
Coverage groups	
Mobile workspaces	
Planning optimization	

参照 :

<https://dynamicsunplugged.wordpress.com/2019/12/23/why-you-need-to-start-using-the-supply-schedule-in-msdyn365fo-msdyn365scm-now/>

トピック5、トレイ・リサーチ

事例研究

これはケーススタディです。ケーススタディには個別の時間制限はありません。各ケースを完了するために、試験時間を自由に使うことができます。ただし、この試験には追加のケーススタディやセクションが含まれる場合があります。与えられた時間内に試験に含まれるすべての問題を完了できるよう、時間配分をしっかりと行う必要があります。

ケーススタディに含まれる質問に答えるには、ケーススタディに記載されている情報を参照する必要があります。ケーススタディには、ケーススタディで説明されているシナリオに関する詳細情報を提供する図表やその他の資料が含まれている場合があります。各質問は、このケーススタディ内の他の質問とは独立しています。

このケーススタディの最後に、確認画面が表示されます。この画面では、解答を確認し、次のセクションに進む前に修正することができます。新しいセクションを開始すると、このセクションに戻ることはできません。

ケーススタディを開始するには

このケーススタディの最初の質問を表示するには、**次へ** ボタンをクリックしてください。質問に答える前に、左側のペインにあるボタンを使ってケーススタディの内容を確認してください。これらのボタンをクリックすると、ビジネス要件、既存環境、問題記述などの情報が表示されます。ケーススタディに **すべての情報** タブがある場合、そこに表示される情報は以降のタブに表示される情報と同一です。質問に答える準備ができたら、**質問** ボタンをクリックして質問に戻ってください。

背景

トレイ・リサーチは、ワシントン州シアトルに本社を置く、健康補助食品および栄養補助食品の多国籍メーカーです。同社は、サプリメント事業だけでなく、アパレルも販売するライフスタイルブランドとしても急速に成長を遂げています。サプリメント事業とアパレル事業はそれぞれ独立して運営されていますが、製造および事業運営は同一の法人で行われています。

現在の環境

現在の環境。テクノロジー

Trey Research社は、旧式のオンプレミス版Dynamics AXからDynamics 365 Supply Chain Managementへの移行を進めています。同社は既存のデータ構造とプロセスを多く維持しつつ、メリットが明確な場合には新たな効率化策を取り入れたいと考えています。同社は、社内開発者が独自に開発したサードパーティ製のeコマースサイトを利用しています。

現在の環境。アイテム

製品番号

すべての商品は、[商品SKU+サイズ+色+スタイル]というスマートな番号付け形式で番号が付けられています。レポート作成時には、商品番号の最初の6桁、または最初のハイフンが見つかるまでを使用して、売上レポートや在庫レポートの商品を検索します。

* Tシャツは、商品番号1001のSサイズで赤色の場合、01001-S-Redとなる可能性があります。

* 1本のエナジードリンクは、製品02001が販売されているさまざまなサイズに応じて、02001-12ozまたは02001-20ozとなる可能性があります。

製品属性

* すべての衣料品は、同じ製品属性セットを共有しています。

* サプリメントは同じ製品SKUを共有する場合がありますが、製品のサイズ、色、またはスタイルのバリエーションによって異なる属性を持つ場合があります。

* 商品にとって不要な商品属性は、商品から除外する必要があります。

価格設定

* すべての商品には初期価格が設定されています。この価格に有効期限はありません。

* 商品には毎月、顧客階層ごとに4つの異なる価格が作成されます。詳細は本セクションの後半で説明します。価格は月末に失効します。特別な価格が設定されていない場合は、デフォルトの商品価格が使用されます。

* 追加価格割引が決定される月間販売価格は、製造品の推定コストに基づいて決定されます。

* 顧客は、過去12か月間の販売量に基づいて、4つの価格帯 (A、B、C、D) に分類されます。

お客様は、30日、60日、90日単位で商品の特別価格を交渉できます。商品の割引やプロモーションによっては、数量制限が設けられる場合があります。

※現在、プロモーション価格は適用されません。価格は月額料金と顧客ごとの契約料金に限定されます。

料金

現在、Dynamics AX 2009環境では、品目ごとに先入先出法 (FIFO) による原価計算モデルが使用されていますが、FIFO原価計算方法の使用によって問題が発生しています。

現在の環境。倉庫と在庫

倉庫の要件は単純です。敷地は1つだけで、その敷地には2つの倉庫があります。

トレイ・リサーチ社は、エナジードリンクや栄養補助食品が最高水準で製造・包装されていることを確認する必要があります。トレイ・リサーチ社は、すべての製品が完成と報告された時点で自動的に製品検査を実施します。また、製品のピッキング時にも再度検査が行われます。

* エナジードリンクは、パッケージのへこみ、炭酸濃度、充填レベルなどを確認するための独立した検査が必要です。

栄養補助食品は、包装、賞味期限、製品の密封状態、および製品ラベルについて、それぞれ個別の検査が必要です。

* 政府の法令遵守および整合性テストは、企業資源計画 (ERP) システムとは別に処理されます。

再販可能な商品は、倉庫内の2つの棚のうちの1つに保管されます。

要件

要件。技術

* Trey Researchは、価格設定と割引に関するすべての機能を自社のeコマースウェブサイト統合する予定です。

要件。アイテム

* 製品に関する報告は、可能な限り効率化すべきである。

* 商品番号は実際の商品番号と一致する必要はありません。

採用する将来の原価計算方法は、製造業者の間で広く受け入れられているものでなければならない。

在庫原価計算は、完全な在庫評価が完了した後に行う必要があります。原価計算では、品目に使用される直接材料費、直接労務費、および間接費を考慮に入れる必要があります。

* どのような原価計算方法を用いる場合でも、品目、原価区分、間接費の計算式に関する原価記録を追跡できる機能が必要です。

栄養補助食品の製造工程における収益性は、工程管理におけるコスト区分と製造間接費の計算式に基づいて表現する必要があります。

* サプライチェーンの問題により、あるベンダーがエナジードリンクの原材料を供給できなくなった場合、代替ベンダーから原材料を調達するコストを用いて、利益への影響を判断する必要があります。

アパレルチームのリソースと実装上の制約により、アパレル製品は稼働開始日以降まで新しい原価計算方法にアップグレードされません。

要件。価格設定

* トレイ・リサーチはプロモーション価格を実施する予定です。トレイ・リサーチがスポンサーを務めるエクストリームスポーツイベントの開催時間中は、一部の製品が特別価格で販売されます。イベントの前後には通常価格に戻ります。

要件。ホワイトラベル

トレイ・リサーチ社は、大手栄養補助食品小売店のブランド名で自社製品をホワイトラベル販売することを検討している。これらの製品は特定の顧客のみに販売される予定だ。

* Trey Researchは、顧客がホワイトラベル製品を比較する際に使用できる「比較価格」を提供および維持します。この比較価格は、顧客が誤って契約価格の有効期限を過ぎてしまった場合のデフォルトの商品価格にもなります。

* これらの制限の設定は、当該顧客向けに新製品を作成する際に自動的に適用される必要があります。

要件。倉庫と在庫

* 倉庫内の製品を、健康安全審査などの特定の理由で取引から除外する必要がある場合、倉庫の利用者はERPシステムから迅速に製品を除外できる必要があります。

* すべての製品品質テストは、統一された一貫した方法で実施されなければならない。

倉庫への入荷、生産ラインからの出荷、または倉庫から消費者へのお荷における製品の品質プロセスは、実行を容易にするために自動的に作成されるべきです。

* テスト要件:

要件1: 栄養補助食品は全品100%、エナジードリンクは全品50%が、製造注文完了時に検査されなければならない。製品が検査段階に入った後は、すべての検査が完了する必要がある。

要件2: すべての栄養補助食品およびエナジードリンクの75パーセントは、出荷プロセス中に必要なテストに対してテストされる必要があります。

検査プロセス中、破損した製品は（製品の種類に基づいて）4つの容器のいずれかに入れる必要があります。

テストプロセス全体を通して製品の可視性を最適化するには、隔離ゾーンを定義する必要があります。

質問: 192

あなたは卸売会社の顧客関係マネージャーです。

あなたはプロモーション計画を立案し、資金の使用状況を追跡する必要があります。

プロモーション契約を登録および追跡するには、取引手当契約を設定する必要があります。

契約書を作成する前に、どの2つの項目を設定しておくべきでしょうか？それぞれの正解は、解決策の一部を示しています。

注：正解ごとに1ポイントが加算されます。

A. 顧客カテゴリ階層

B. 機会の理由

C. 貿易手当基金

D. 販売カテゴリ階層

正解: A,C ([コメントを发表する](#))

説明

参考文献:

<https://docs.microsoft.com/en-us/dynamics365/unified-operations/supply-chain/sales-marketing/trade-allowance>

質問: 193

:119 ホットスポット

ある会社はライセンス製品を販売している。

毎月、該当アイテムのライセンス料をライセンサーに支払わなければなりません。

ライセンサーに支払うためのロイヤリティ契約を締結する必要があります。

ロイヤリティ契約はどのように設定すべきでしょうか？回答欄で適切な選択肢を選んでください。

注：正解ごとに1ポイントが加算されます。

Requirement	Value or action
Specify the royalty agreement ledger accounts.	<ul style="list-style-type: none">Accounts payable and InventoryAccrual and ExpenseAccounts receivable and InventoryAccounts payable and Expense
Create royalty claims at the time of sales orders.	<ul style="list-style-type: none">OpenInvoicedShippedPicked
Complete the claim.	<ul style="list-style-type: none">Post the Royalty accrual journal and create and post the vendor invoice.Post the General journal and create and post the vendor invoice.Post the General journal and post the Accounts payable journal.Post the Royalty accrual journal and post the Accounts payable journal.

正解:

Requirement	Value or action
Specify the royalty agreement ledger accounts.	<ul style="list-style-type: none"> Accounts payable and Inventory Accrual and Expense Accounts receivable and Inventory Accounts payable and Expense
Create royalty claims at the time of sales orders.	<ul style="list-style-type: none"> Open Invoiced Shipped Picked
Complete the claim.	<ul style="list-style-type: none"> Post the Royalty accrual journal and create and post the vendor invoice. Post the General journal and create and post the vendor invoice. Post the General journal and post the Accounts payable journal. Post the Royalty accrual journal and post the Accounts payable journal.

Explanation:

Requirement	Value or action
Specify the royalty agreement ledger accounts.	<ul style="list-style-type: none"> Accounts payable and Inventory Accrual and Expense Accounts receivable and Inventory Accounts payable and Expense
Create royalty claims at the time of sales orders.	<ul style="list-style-type: none"> Open Invoiced Shipped Picked
Complete the claim.	<ul style="list-style-type: none"> Post the Royalty accrual journal and create and post the vendor invoice. Post the General journal and create and post the vendor invoice. Post the General journal and post the Accounts payable journal. Post the Royalty accrual journal and post the Accounts payable journal.

参照 :

<https://docs.microsoft.com/en-us/dynamics365/finance/accounts-payable/royalty-contract>

質問: 194

企業は販売注文を出荷するために荷物を積み込む。

貨物は可能な限り低い運賃で輸送されなければならない。

販売注文の出荷のための積荷を作成するには、積荷計画ワークベンチを使用する必要があります。

どの設定オプションを使用すべきですか？回答するには、回答欄で適切なオプションを選択してください。

注：正解ごとに1ポイントが加算されます。

Process step	Configuration
Enable a sales order for Warehouse and Transportation Management.	<ul style="list-style-type: none">Warehouse and Item onlySite and Warehouse onlySite, Warehouse, Location, and ItemWarehouse, Location, and Item only
Create a load and assign rate.	<ul style="list-style-type: none">New Load, Select Load Template ID, Rate shop, Assign rateNew shipment, New load, Rate shop, Assign rateNew Load, Generate Bill of lading, Rate shop, Assign rateNew Load, Select Work Template ID, Rate shop, Assign Rate

正解:

Process step	Configuration
Enable a sales order for Warehouse and Transportation Management.	<ul style="list-style-type: none">Warehouse and Item onlySite and Warehouse onlySite, Warehouse, Location, and ItemWarehouse, Location, and Item only
Create a load and assign rate.	<ul style="list-style-type: none">New Load, Select Load Template ID, Rate shop, Assign rateNew shipment, New load, Rate shop, Assign rateNew Load, Generate Bill of lading, Rate shop, Assign rateNew Load, Select Work Template ID, Rate shop, Assign Rate

Explanation:

Process step

Enable a sales order for Warehouse and Transportation Management.

Configuration

Microsoft

Warehouse and Item only
Site and Warehouse only
Site, Warehouse, Location, and Item
Warehouse, Location, and Item only

Create a load and assign rate.

▼

New Load, Select Load Template ID, Rate shop, Assign rate
New shipment, New load, Rate shop, Assign rate
New Load, Generate Bill of lading, Rate shop, Assign rate
New Load, Select Work Template ID, Rate shop, Assign Rate

質問: 195

注 :この問題は、同じシナリオを提示する一連の問題の一部です。このシリーズの各問題には、提示された目標を満たす可能性のある独自の解答が含まれています。問題セットによっては、複数の正解がある場合もあれば、正解がない場合もあります。

このセクションの質問に回答すると、後から戻って回答することはできません。そのため、これらの質問は復習画面には表示されません。

ある企業がDynamics 365サプライチェーンマネジメントを導入している。

サービス技術者は、作業指示書で使用するために在庫から部品を取り出している。

在庫から該当品目を削除し、作業指示書にその旨を記載する必要があります。

解決策 :ピッキングジャーナルを登録し、完了ジャーナルとしてレポートを登録します。

その解決策は目標を達成しているか？

A. はい

B. いいえ

正解: ([正解を表示します](#))

正しい :

* ピッキング日誌を投稿し、完了した日誌としてレポートを投稿します。

正しくない :

* 消費登録を作成し、作業指示書を転記します。

ピッキング登録を作成し、ピッキング日誌を登録します。

ピッキング日誌と梱包明細書を投稿してください。

納品書には、注文の受取人に届けられた商品の全リストが記載されています。この書類には、商品のSKU番号、特性、各商品の数量も含まれています。受取人はこのリストによって、注文した商品がすべて届いていることを確認できます。

参照 :

<https://learn.microsoft.com/en-us/dynamics365/supply-chain/production-control/report-production-orders-as-finished>

<https://learn.microsoft.com/en-us/dynamics365/supply-chain/warehousing/outbound-load-handling>

質問: 196

在庫管理担当者は、在庫の調整を管理する。

一部の調整はコストに影響を及ぼします。その他の調整は、特定の元帳勘定に記帳するか、在庫に登録する必要があります。システムの設定が必要です。

どの種類のジャーナルを使用すべきでしょうか？回答するには、回答欄で適切なオプションを選択してください。

注：正解ごとに1ポイントが加算されます。

Requirement	Journal type				
Register receipt of inventory without cost or ledger account changes.	<div style="border: 1px solid black; padding: 2px;">▼</div> <table border="1"><tr><td>Adjustment</td></tr><tr><td>Arrival</td></tr><tr><td>Transfer</td></tr><tr><td>Movement</td></tr></table>	Adjustment	Arrival	Transfer	Movement
Adjustment					
Arrival					
Transfer					
Movement					
Add inventory at a specified cost.	<div style="border: 1px solid black; padding: 2px;">▼</div> <table border="1"><tr><td>Movement or Adjustment only</td></tr><tr><td>Movement, Adjustment, or Counting</td></tr><tr><td>Adjustment or Transfer only</td></tr><tr><td>Adjustment or Counting only</td></tr></table>	Movement or Adjustment only	Movement, Adjustment, or Counting	Adjustment or Transfer only	Adjustment or Counting only
Movement or Adjustment only					
Movement, Adjustment, or Counting					
Adjustment or Transfer only					
Adjustment or Counting only					
Deduct inventory and write off to a damage inventory ledger account.	<div style="border: 1px solid black; padding: 2px;">▼</div> <table border="1"><tr><td>Adjustment</td></tr><tr><td>Movement</td></tr><tr><td>Counting</td></tr><tr><td>Arrival</td></tr></table>	Adjustment	Movement	Counting	Arrival
Adjustment					
Movement					
Counting					
Arrival					

正解:

Requirement	Journal type
Register receipt of inventory without cost or ledger account changes.	<div style="border: 1px solid gray; padding: 2px;">▼</div> <ul style="list-style-type: none"> Adjustment Arrival <li style="border: 2px solid red;">Transfer Movement
Add inventory at a specified cost.	<div style="border: 1px solid gray; padding: 2px;">▼</div> <ul style="list-style-type: none"> <li style="border: 2px solid red;">Movement or Adjustment only Movement, Adjustment, or Counting Adjustment or Transfer only Adjustment or Counting only
Deduct inventory and write off to a damage inventory ledger account.	<div style="border: 1px solid gray; padding: 2px;">▼</div> <ul style="list-style-type: none"> Adjustment <li style="border: 2px solid red;">Movement Counting Arrival

有効的なMB-330問題集はJPNTTest.com提供され、MB-330試験に合格することに役に立ちます！JPNTTest.comは今最新MB-330試験問題集を提供します。JPNTTest.com MB-330試験問題集はもう更新されました。ここでMB-330問題集のテストエンジンを手に入れます。最新版のアクセス、<https://www.jpntest.com/shiken/MB-330-mondaishu> 446問、30%ディスカウント、特別な割引コード: **JPNshiken**」

質問: 197

ある組織には2つの法人があり、一方の会社がもう一方の会社に新製品を販売しようとしています。製品を受け取る会社は、最初の3か月間の販売に対して割引を受ける必要があります。指定された期間に割引を適用するようにシステムを設定する必要があります。何をすべきでしょうか？

- A. 製品を販売している会社のデフォルトの購入価格を入力してください。
- B. 貿易協定を設定します。終了日フィールドを3か月後に設定します。
- C. 企業間購買契約を設定します。有効期間の編集は許可しません。
- D. 製品を受け取る会社にデフォルトの購入価格を設定します

正解: ([正解を表示します](#))

質問: 198

ある企業は、製造プロセスのマスタープランニングにDynamics 365 Supply Chain Managementを使用している。

過去1か月間、マスタープラン作成の処理時間が長くなっています。

設定変更がパフォーマンスに与える影響を、単一の場所から特定する必要があります。

どのオブジェクトを使用すべきですか？回答するには、回答欄で適切なオプションを選択してください。

注：正解ごとに1ポイントが加算されます。

Questions	Object
What should you use to compare the performance of a previous master planning run's detailed steps with a currently processing master planning run?	<input type="text"/> Analytical workspace Gantt chart Performance Software Development Kit (SDK)
How should you identify the completed master planning task for the currently running job?	<input type="text"/> Colors Icons Status field Work queue

正解:

Questions	Object
What should you use to compare the performance of a previous master planning run's detailed steps with a currently processing master planning run?	<input type="text"/> Analytical workspace Gantt chart Performance Software Development Kit (SDK)
How should you identify the completed master planning task for the currently running job?	<input type="text"/> Colors Icons Status field Work queue

Explanation:

Questions	Object
What should you use to compare the performance of a previous master planning run's detailed steps with a currently processing master planning run?	<input type="text"/> Analytical workspace Gantt chart Performance Software Development Kit (SDK)
How should you identify the completed master planning task for the currently running job?	<input type="text"/> Colors Icons Status field Work queue

参照 :

<https://docs.microsoft.com/en-us/dynamics365/supply-chain/master-planning/tasks/monitor-master-planning-run>

質問: 199

ある企業は、調達業務の管理にDynamics 365 Supply Chain Managementを使用している。

同社は一部の製品ラインを海外のサプライヤーから調達する予定である。同社は出荷追跡と品目原価計算に、着地原価モジュールの機能を利用したいと考えている。

調達要件を設定する必要があります。

どうすればよいですか？回答するには、回答欄で適切な選択肢を選んでください。

注：正解ごとに1ポイントが加算されます。

Answer Area	Requirement	Option
	Update item's final inventory cost.	<ul style="list-style-type: none">Post shipper's invoicePost shipper's invoicePost purchase invoiceUpdate purchase order chargesPost purchase invoicePost shipper's invoicePost purchase invoiceUpdate purchase order charges
	Update shipped item's ownership.	
	Update shipment's tracking.	<ul style="list-style-type: none">Use voyage trackingUse voyage trackingAdd voyage activitiesUpdate journey template

正解:

Answer Area

Requirement	Option
Update item's final inventory cost.	<input type="text" value="Post shipper's invoice"/> <ul style="list-style-type: none"> Post shipper's invoice Post purchase invoice Update purchase order charges
Update shipped item's ownership.	<input type="text" value="Post purchase invoice"/> <ul style="list-style-type: none"> Post purchase invoice Post shipper's invoice Post purchase invoice Update purchase order charges
Update shipment's tracking.	<input type="text" value="Use voyage tracking"/> <ul style="list-style-type: none"> Use voyage tracking Add voyage activities Update journey template

Explanation:

Answer Area

Requirement	Option
Update item's final inventory cost.	<input type="text" value="Post shipper's invoice"/>
Update shipped item's ownership.	<input type="text" value="Post purchase invoice"/>
Update shipment's tracking.	<input type="text" value="Use voyage tracking"/>

質問: 200

ある企業が新製品ラインを発売する。購入者は大量の商品を配送センターに発注する。

商品は小売店間で均等に分配されなければならない。

購入者向けプッシュ通知機能を設定する必要があります。

どの設定オプションを使用すべきですか？回答するには、回答欄で適切なオプションを選択してください。

注：正解ごとに1ポイントが加算されます。

Requirement	Configuration option
Create the push.	<div style="border: 1px solid gray; padding: 2px;">▼</div> <div style="border: 1px solid gray; padding: 2px;">replenishment rules and enter total quantity</div> <div style="border: 1px solid gray; padding: 2px;">location weight and enter total quantity</div> <div style="border: 1px solid gray; padding: 2px;">fixed quantity and enter total quantity</div> <div style="border: 1px solid gray; padding: 2px;">location weight and enter manual quantity</div>
Create the order.	<div style="border: 1px solid gray; padding: 2px;">▼</div> <div style="border: 1px solid gray; padding: 2px;">transfer order</div> <div style="border: 1px solid gray; padding: 2px;">sales order</div> <div style="border: 1px solid gray; padding: 2px;">purchase order</div> <div style="border: 1px solid gray; padding: 2px;">intercompany order</div>

正解:

Requirement	Configuration option
Create the push.	<div style="border: 1px solid gray; padding: 2px;">▼</div> <div style="border: 1px solid gray; padding: 2px;">replenishment rules and enter total quantity</div> <div style="border: 1px solid gray; padding: 2px;">location weight and enter total quantity</div> <div style="border: 2px solid red; padding: 2px;">fixed quantity and enter total quantity</div> <div style="border: 1px solid gray; padding: 2px;">location weight and enter manual quantity</div>
Create the order.	<div style="border: 1px solid gray; padding: 2px;">▼</div> <div style="border: 2px solid red; padding: 2px;">transfer order</div> <div style="border: 1px solid gray; padding: 2px;">sales order</div> <div style="border: 1px solid gray; padding: 2px;">purchase order</div> <div style="border: 1px solid gray; padding: 2px;">intercompany order</div>

質問: 201

ある企業が、販売見込み客を管理するためにDynamics 365 Salesを導入した。

営業担当者は、Dynamics 365 Supply Chain Managementで新規顧客の顧客レコードを作成する必要があります。

既存の見積書から販売注文を作成する必要があります。

どうすればよいですか？回答するには、回答欄で適切な選択肢を選んでください。

注：正解ごとに1ポイントが加算されます。



正解:



質問: 202

ある企業はDynamics 365サプライチェーンマネジメントを使用しています。

誤った製品ディメンショングループを使用して製品を作成しました。この製品はまだ法的な組織にリリースされていません。

製品の寸法グループを変更できるかどうかを確認する必要があります。

満たさなければならない2つの条件は何ですか？それぞれの答えは、解決策の一部を示しています。

注：正解ごとに1ポイントが加算されます。

- A. 製品マスターには寸法を指定しないでください。
- B. 商品は既に検証済みであってはなりません。
- C. 寸法は、元の製品の寸法グループと一致するが、新しい製品の寸法グループとは一致しないように指定する必要があります。
- D. 製品マスターは、いかなる法人にも公開してはなりません。

正解: (正解を表示します)

説明

製品マスタの製品ディメンショングループを変更する

製品マスタの製品ディメンショングループの設定は、製品マスタがリリースされておらず、かつディメンションが作成されていない場合にのみ変更できます。

それ以外の場合は、以下の規則が適用されます。

製品マスターが共有されている場合、製品ディメンショングループの設定は変更できません。このルールは、共有されている製品マスターインスタンスと、企業固有のインスタンスの両方に適用されます。

リリース済み製品マスタとして製品マスタが作成された場合、製品ディメンショングループは変更できません。

製品マスタに対してディメンションが作成されている場合、製品ディメンショングループは変更できません。

ただし、新しい製品ディメンショングループのディメンション設定が元の製品ディメンショングループのディメンション設定と同一である場合、新しい製品ディメンショングループを変更できます。

参照：

<https://docs.microsoft.com/en-us/dynamicsax-2012/appuser-itpro/about-inventory-dimensions-and-dimension-gr>

質問: 203

事例研究6 - 美術学部

背景

スクール・オブ・ファイン・アートは、小中学校向けに学用品を販売する流通会社です。取り扱い品目には、ペン、鉛筆、紙、ノート、チョーク、机、アクリル絵の具、黒板、ホワイトボードマーカー、ホワイトボード塗料などがあります。色鉛筆の需要増加に伴い、納期が長くなっています。スクール・オブ・ファイン・アートは、この市場への販売拡大を計画しています。

美術学部は、事業運営を管理するためにDynamics 365サプライチェーンマネジメントを導入する予定です。

現在の環境。企業構造

美術学校は2つの法人格から成り立っています。

主要企業

アイルランドのダブリンに所在。

- 単一の名称付き倉庫を有する。

両社にとって主要な流通拠点である。

第二中隊

スコットランドのグラスゴーに位置しています。

- 以下の倉庫が含まれます :グラスゴー1、グラスゴー2。

Glasgow1は主に地域への物資供給に利用されています。

Glasgow2は、ベンダー所有の在庫の現地保管場所として、また美術学校の在庫の大量保管場所として機能しています。

現在の環境。一般的なプロセス

美術学校は、業務管理にスプレッドシートと紙のフォームを組み合わせて使用している。

・すべての売上、仕入れ、在庫は、管理者がパスワードで保護したスプレッドシートで管理されています。

・管理者がスプレッドシートのパスワードを頻繁に共有し、他のユーザーが代わりに編集できるようにする。そのため、在庫数量や在庫額の信頼性が低くなる。

スプレッドシートは頻繁に更新が不正確であったり、入力ミスがあったり、計算式が壊れていたりする。

発注書の受領書、ピッキングリスト、梱包明細書、請求書はすべて、あらかじめ印刷された3枚複写の用紙に手書きで記入されます。

夏の終わりは、同社にとって最も忙しい時期です。この時期、従業員は通常、倉庫で作業したり、学校への緊急配送を行い、直前のニーズに対応したりしています。

現在の環境。在庫と倉庫管理

美術学部では、先入先出法 (FIFO) を用いて在庫を評価している。

倉庫内の在庫は、利用可能な在庫と、顧客に販売済みで出荷待ちの在庫とを区別することができません。そのため、棚卸しの際に在庫が水増しされ、後々の在庫不足につながります。これは、倉庫作業員が既に顧客に約束済みで出荷待ちの商品を数えてしまうためです。

- グラスゴー2のスペースはすべてベンダーに割り当てられています。

スペースの制約上、学校向けのコピー機の注文は、業者から学校へ直接配送されます。

クレヨン は、箱に入っているかケースに入っているかによって、別々の品目番号で保管されます。そのため、在庫数を数えて在庫にあるクレヨンの総数を把握する際に問題が生じます。

在庫管理の不備により、販売注文の不足が生じ、バックオーダーが発生し、学校側の不満につながっている。

・事業の季節性のため、在庫は四半期ごとに発注されます。

・商品は、新学期ごとに人気のサイズ、色、スタイルに基づいて毎年変更される可能性があります。さまざまな構成を作成する作業は手作業で行われるため、多大な手間がかかり、データ入力のために臨時の作業員が雇われています。

現在の環境。購入

再発注は、学年度開始時の季節的な需要の急増を考慮し、年末休暇前後には需要が鈍化し、翌学年度まで続くという傾向を見ながら、バイヤーが手動で管理します。

ペンは入手しやすい商品であり、セールで割引販売されることはめったにない。

・コピー機はグラスゴー地域でのみ販売されています。

コピー用紙と画用紙はパレット単位でダブリン1に発注され、より小さなサイズに分割する必要があります。パレットは通常分割された後、ダブリン1に残るものとグラスゴー1に出荷されるものに分けられます。チョークと黒板は売れ行きが鈍いため、多くの業者では取り扱っていません。美術学部はこれらの商品を単一の業者から購入しており、代替業者は存在しません。美術学部は、ベンダーから新しいスマートボードシリーズを購入することに合意しました。合意されたスマートボードの購入価格は、55インチ、75インチ、または85インチのスマートボード1台あたりの価格となります。

- 同社は以下の倉庫向けに鉛筆を購入しています。

グラスゴー1:

- ベンダーA製の標準鉛筆

- ベンダーBからの色鉛筆

ダブリン1:

- ベンダーA製の標準鉛筆

- ベンダーAからの色鉛筆

ホワイトボード用塗料の人気の高まるにつれ、需要も増加し、供給不足を引き起こしている。

ホワイトボード用塗料は6ヶ月前に発注する。

現在の環境。顧客売上

・同社は、各学年度の開始前に、一部の商品について学校と価格に関する契約を締結する。

学校は製品をまとめてケース単位で注文し、クレヨンなどの小分けにして、それを箱単位で各教室に配布することもできます。

ペンは利益率が低く、供給網の不足も発生しないため、学校との契約は不要です。

アクリル絵の具、キャンバス、イーゼルなどの絵画用品は、特別な契約を必要とせず、すべての学校に定価で販売されます。

絵画教室を開講している学校は、絵画用品を特別価格で購入できるプログラムに参加しています。

チョークと黒板の発注頻度は、過去数年に比べて減少している。学校側は、ホワイトボードを発注 設置するよりも費用のかからないホワイトボード用塗料を使用するようになっている。

要件。顧客と販売

・システムには、他の学校での在庫不足を防ぐため、各学校による製品購入量を制限できる機能が必要である。

学校は、学年度ごとに特定の品目について合意された金額を購入する義務を負う。

・カスタマーサービス担当者は、販売注文に必要な商品を簡単に入力し、在庫不足を特定できる必要があります。

ホワイトボード用塗料の販売は、ある学校が在庫をすべて買い占めて他の学校が注文待ちになる事態を防ぐため、制限する必要がある。

・学校は、年間を通して購入するホワイトボード用塗料の量を合意しなければならない。

要件。在庫原価計算

- 在庫には、グラスゴー2のベンダー保管を除き、関連コストがなければなりません。

仕入先の保管場所には数量は含まれていなければならないが、在庫評価額にコストを含めてはならない。

・毎月末に、原価管理担当者は、完全に決済されない項目の数を特定できなければならない。

- アイテムに対する年間構成変更は、可能な限り自動的に作成される必要がある。

・会社は、色鉛筆と普通の鉛筆のコストを別々に追跡できる必要がある。

要件。在庫

倉庫作業員は、携帯電話とモバイルアプリを使用して、電話を受けたり、倉庫内で取引を作成したりできる必要があります。

・机は、製造年や販売業者に関わらず、単一の品目番号とバーコードを使用しなければなりません。

・水性塗料は、仕入先からバケツ入りで受け取る必要があります。

アクリル絵具は、ロット番号と使用期限に基づいて管理する必要があります。

鉛筆は色鉛筆か普通の鉛筆に分類してください。色鉛筆の個々の色（赤、緑、青など）は記録されません。

独自のスマートボードアイテムの作成は最小限に抑えるべきである。

問題

- WarehouseWorker1はグラスゴー2で働いています。作業員は、倉庫からグラスゴー1とダブリン1へ紙のパレットを出荷するよう依頼されます。WarehouseWorker1は、グラスゴー1からダブリン1へ紙のパレットを移動させるための出荷情報をシステムに作成する必要があります。

デスクのバックオーダー数が増加しています。カスタマーサービス担当者は、在庫のあるデスクの商品番号を選択するのに苦労しています。デスク自体は同じ商品ですが、製造元と製造年が異なります。

ある学校がカスタマーサービスに連絡し、コピー機が故障したと報告した。学校は交換品の迅速な配送を必要としている。

特別絵画プログラムに参加している学校から、先月のキャンパスのセール価格が、同プログラムの価格よりも安かったとの報告がありました。同校は価格調整を求めています。

ある学校から、アクリル絵の具の出荷ロットによって色が若干異なるとの報告があった。

営業チームは、ペンを1ヶ月限定でフラッシュセールすることにしました。販売注文入力担当者は、この情報を販売注文入力画面で顧客に伝えることができる必要があります。

学校から、チョークと黒板が届いた時点で破損しているとの報告が寄せられています。ダブリン1の倉庫で作業員がこれらの製品のケースを開封したところ、やはり破損していることが判明しました。発注書明細ごとに一定割合の在庫検査を実施するプロセスを導入する必要があります。検査に不合格となった場合は、発注書明細のすべての在庫をブロックしなければなりません。

原価計算担当者に情報を提供する必要があります。

まず最初に何をすべきでしょうか？

- A. 原価を確認してください。
- B. 近隣の集落を表示する。
- C. 開封済みの数量を確認してください。
- D. 閉じてキャンセルを調整します。

正解: ([正解を表示します](#))

質問: 204

ある企業は、財務および業務管理にDynamics 365を使用しています。

月末締め処理を実行する必要があります。

どのプロセスステップでアクションを実行すべきでしょうか？回答するには、適切なプロセスステップを適切なアクションにドラッグしてください。各プロセスステップは、1回、複数回、またはまったく使用しない場合があります。コンテンツを表示するには、ペイン間の分割バーをドラッグするか、スクロールする必要がある場合があります。

注：正解ごとに1ポイントが加算されます。

Process steps

- pre-closing
- close procedure - check open quantities
- close procedure - check item costs
- close procedure - close inventory
- inventory close log

Action

- Configure the system to disregard non-financial transactions during month-end close processes.
- Display a list of inventory transactions that will remain open after month-end close.
- Display a list of items that exceed the maximum deviation percentage.
- Settle issue transactions to receipt transaction based on the inventory valuation method assigned to each item.
- Display a list of transactions that were not settled.

Process step

- Process step
- Process step
- Process step
- Process step
- Process step

正解:


Process steps

- pre-closing
- close procedure - check open quantities
- close procedure - check item costs
- close procedure - close inventory
- inventory close log

Answer Area

Action	Process step
Configure the system to disregard non-financial transactions during month-end close processes.	pre-closing
Display a list of inventory transactions that will remain open after month-end close.	close procedure - check open quantities
Display a list of items that exceed the maximum deviation percentage.	close procedure - check item costs
Settle issue transactions to receipt transaction based on the inventory valuation method assigned to each item.	close procedure - close inventory
Display a list of transactions that were not settled.	inventory close log

説明


Answer Area

Action	Process step
Configure the system to disregard non-financial transactions during month-end close processes.	pre-closing
Display a list of inventory transactions that will remain open after month-end close.	close procedure - check open quantities
Display a list of items that exceed the maximum deviation percentage.	close procedure - check item costs
Settle issue transactions to receipt transaction based on the inventory valuation method assigned to each item.	close procedure - close inventory
Display a list of transactions that were not settled.	inventory close log

質問: 205

あなたはDynamics 365 for Finance and Operationsの導入チームリーダーです。

企業の開発段階では、一連のテスト計画を作成し、進捗状況を追跡する必要があります。コードがリリースされるにつれて、複数のユーザーがさまざまな側面をテストします。また、バグに関する問題とその修正についても追跡する必要があります。

これらの機能を提供するマイクロソフトのソリューションを特定する必要があります。

何を使うべきでしょうか？

A. Dynamics 365 for Finance and Operations

B. ライフサイクルサービス (CS)

C. ソリューション管理

D. Microsoft Azure DevOps

正解: **D** ([コメントを发表する](#))

セクション : ソリューションの検証とサポート

説明 / 参考資料 :

質問: 206

ある会社は、小売コーヒーショップのチェーンと配送センターを運営している。各コーヒーショップと配送センターは、それぞれ独立した倉庫である。

カップと蓋は、単一の配送センターから補充されます。

コーヒーカップの蓋の店舗補充を設定する必要があります。

実行すべき3つの行動はどれですか？それぞれの正解は、解決策の一部を示しています。

注：正解ごとに1ポイントが加算されます。

A. 保管ディメンショングループで、倉庫のディメンションごとにカバレッジプランを設定します。

B. 最小品目カバー率を安全在庫数量に設定します。最大品目カバー率を安全在庫数量を超える再発注の最大在庫数量に設定します。

C. 最小品目カバー率を安全在庫数量に設定します。最大品目カバー率を0に設定します。

D. 品目に対するカバレッジグループの割り当てを作成します。

E. 最小アイテムカバーを0に設定します。最大アイテムカバーを、手元に置いておく蓋の数に設定します。

正解: ([正解を表示します](#))

説明

質問: 207

新規注文品は仕入先から届き、会社の主要倉庫に搬入される。

商品を他の拠点に配送するには、Dynamics 365 for Finance and Operationsで内部輸送プロセスを設定する必要があります。

輸送管理を通じて入荷注文を設定する必要があります。

どのような順序で操作を実行すればよいでしょうか？回答するには、操作リストからすべての操作を回答欄に移動し、正しい順序に並べ替えてください。

注：正解の選択肢は複数あります。正解の順序であれば、どれを選んでも点数が加算されます。

ACTIONS

- Confirm a load for shipping
- Plan appointments for a load
- Assign a rate and route to the inbound load
- Register driver check-in and check-out for an appointment
- Create or modify an inbound load for shipping

Answer Area

正解:


Actions

- Confirm a load for shipping
- Plan appointments for a load
- Assign a rate and route to the inbound load
- Register driver check-in and check-out for an appointment
- Create or modify an inbound load for shipping

Answer Area

- Create or modify an inbound load for shipping
- Assign a rate and route to the inbound load
- Confirm a load for shipping
- Plan appointments for a load
- Register driver check-in and check-out for an

説明

Answer Area  Microsoft

Create or modify an inbound load for shipping

Assign a rate and route to the inbound load

Confirm a load for shipping

Plan appointments for a load

Register driver check-in and check-out for an appointment

質問: 208

ある企業は、Dynamics 365 Supply Chain Managementの計画最適化機能を利用しています。

計画最適化ジョブがユーザーインターフェースから誤って起動されました。計画最適化ジョブは、誤ったランタイムフィルタを使用して実行されています。

この問題を解決する必要があります。

あなたはどうすべきでしょうか？

- A. 計画履歴からジョブをキャンセルします。
- B. ダイアログボックスからジョブをキャンセルします。
- C. 環境アドインを無効にします。
- D. 計画最適化適合分析をキャンセルします。

正解: ([正解を表示します](#))

<https://docs.microsoft.com/en-us/dynamics365/supply-chain/master-planning/planning-optimization/cancel-planning-job>

質問: 209

企業は、仕入先所有の委託在庫を利用して在庫補充を行う仕組みを構築しなければならない。

補充注文を作成する必要があります。

補充注文はどのように完了すればよいですか？回答欄で適切なオプションを選択してください。

注：正解ごとに1ポイントが加算されます。

Configuration	Value
vendor assignment	<div style="border: 1px solid gray; padding: 2px;"> <div style="background-color: #e0e0e0; padding: 2px; display: flex; justify-content: space-between; align-items: center;"> ▼ </div> <div style="border: 1px solid black; padding: 2px;"> <p>approved vendor, Registered inventory owner</p> <p>approved vendor, Primary stocking vendor</p> <p>intercompany vendor assignment, Primary stocking vendor</p> <p>intercompany vendor assignment, Intercompany customer assignment</p> </div> </div>
order type	<div style="border: 1px solid gray; padding: 2px;"> <div style="background-color: #e0e0e0; padding: 2px; display: flex; justify-content: space-between; align-items: center;"> ▼ </div> <div style="border: 1px solid black; padding: 2px;"> <p>consignment replenishment</p> <p>transfer</p> <p>production</p> <p>adjustment</p> </div> </div>
tracking dimensions	<div style="border: 1px solid gray; padding: 2px;"> <div style="background-color: #e0e0e0; padding: 2px; display: flex; justify-content: space-between; align-items: center;"> ▼ </div> <div style="border: 1px solid black; padding: 2px;"> <p>owner</p> <p>location</p> <p>batch</p> <p>license plate</p> </div> </div>

正解:

Configuration	Value
vendor assignment	<div style="border: 1px solid gray; padding: 2px;"> <div style="background-color: #e0e0e0; padding: 2px; display: flex; justify-content: space-between; align-items: center;"> ▼ </div> <div style="border: 1px solid black; padding: 2px;"> <p style="border: 2px solid red;">approved vendor, Registered inventory owner</p> <p>approved vendor, Primary stocking vendor</p> <p>intercompany vendor assignment, Primary stocking vendor</p> <p>intercompany vendor assignment, Intercompany customer assignment</p> </div> </div>
order type	<div style="border: 1px solid gray; padding: 2px;"> <div style="background-color: #e0e0e0; padding: 2px; display: flex; justify-content: space-between; align-items: center;"> ▼ </div> <div style="border: 1px solid black; padding: 2px;"> <p style="border: 2px solid red;">consignment replenishment</p> <p>transfer</p> <p>production</p> <p>adjustment</p> </div> </div>
tracking dimensions	<div style="border: 1px solid gray; padding: 2px;"> <div style="background-color: #e0e0e0; padding: 2px; display: flex; justify-content: space-between; align-items: center;"> ▼ </div> <div style="border: 1px solid black; padding: 2px;"> <p style="border: 2px solid red;">owner</p> <p>location</p> <p>batch</p> <p>license plate</p> </div> </div>

参照 :

<https://docs.microsoft.com/en-us/dynamics365/unified-operations/supply-chain/inventory/tasks/create-consignment-replenishment-order>

質問: 210

地域ごとの販売要件に対応できるように、システムを設定する必要があります。

どのグループ課題を使用すべきでしょうか？回答するには、回答欄で適切な選択肢を選んでください。

注：正解ごとに1ポイントが加算されます。



Configurable object	Assignment
Customer	Commission group Price group Item group Customer group
Sales Rep	Sales group Lead Prospect Item group
Item	Commission group Item group Item Model group Customer group

正解:

Configurable object	Assignment
Customer	Commission group Price group Item group Customer group
Sales Rep	Sales group Lead Prospect Item group
Item	Commission group Item group Item Model group Customer group

説明

Configurable object	Assignment
Customer	<input type="text"/> ▼ Commission group Price group Item group Customer group
Sales Rep	<input type="text"/> ▼ Sales group Lead Prospect Item group
Item	<input type="text"/> ▼ Commission group Item group Item Model group Customer group

参照 :

<https://www.dynamics-tips.com/sales-and-marketing/how-to-calculate-and-process-sales-commissions>

質問: 211

企業は、ある倉庫から製品を出荷し、別の倉庫でそれを受け取り、在庫を管理する必要があります。出荷品が両拠点間を移動するには2日間かかります。2つの倉庫間の転送を設定し、処理する必要があります。

セットアップを完了するにはどうすればよいでしょうか？回答欄で適切なオプションを選択してください。

注：正解ごとに1ポイントが加算されます。

Action	Value
Create the transaction.	<input type="text"/> ▼ transfer order transfer journal movement journal sales order
Add items.	<input type="text"/> ▼ Enter item number, quantity, and unit of measure and price. Enter item number, quantity, and unit of measure only. Enter item number and quantity only. Enter item number and unit of measure and price only.

正解:

action	value
Create the transaction.	<input type="text"/> <ul style="list-style-type: none"> transfer order transfer journal movement journal sales order
Add items.	<input type="text"/> <ul style="list-style-type: none"> Enter item number, quantity, and unit of measure and price. Enter item number, quantity, and unit of measure only. Enter item number and quantity only. Enter item number and unit of measure and price only.

Explanation:

Action	Value
Create the transaction.	<input type="text"/> <ul style="list-style-type: none"> transfer order transfer journal movement journal sales order
Add items.	<input type="text"/> <ul style="list-style-type: none"> Enter item number, quantity, and unit of measure and price. Enter item number, quantity, and unit of measure only. Enter item number and quantity only. Enter item number and unit of measure and price only.

有効的なMB-330問題集はJPNTTest.com提供され、MB-330試験に合格することに役に立ちます！JPNTTest.comは今最新MB-330試験問題集を提供します。JPNTTest.com MB-330試験問題集はもう更新されました。ここでMB-330問題集のテストエンジンを手に入れます。最新版のアクセス、<https://www.jpntest.com/shiken/MB-330-mondaishu> 446問、30%ディスカウント、特別な割引コード: **JPNshiken**」

質問: 212

調達カテゴリの階層構造は、会社の方針に従って設定する必要があります。

あなたはどうすべきでしょうか？

- A. カテゴリ階層に、米国、ハンガリー、カリフォルニア、コロラドの4つのノードを追加します。
- B. 統合された法人の下に、国ごとにカテゴリ階層ノードを作成します。
- C. カテゴリ階層に、ハンガリー、カリフォルニア、コロラドの3つのノードを追加します。
- D. 調達カテゴリ階層を作成し、法人ごとにのみ購入ポリシーを割り当てます。

正解: [\(正解を表示します\)](#)

トピック4 :アドベンチャーワークスサイクル（事例）

事例研究

これはケーススタディです。ケーススタディには個別の時間制限はありません。各ケースを完了するために、試験時間を自由に使うことができます。ただし、この試験には追加のケーススタディやセクションが含まれる場合があります。与えられた時間内に試験に含まれるすべての問題を完了できるよう、時間配分をしっかりと行う必要があります。

ケーススタディに含まれる質問に答えるには、ケーススタディに記載されている情報を参照する必要があります。ケーススタディには、ケーススタディで説明されているシナリオに関する詳細情報を提供する図表やその他の資料が含まれている場合があります。各質問は、このケーススタディ内の他の質問とは独立しています。

このケーススタディの最後に、確認画面が表示されます。この画面では、解答を確認し、次のセクションに進む前に修正することができます。新しいセクションを開始すると、このセクションに戻ることはできません。

ケーススタディを開始するには

このケーススタディの最初の質問を表示するには、**次へ** ボタンをクリックしてください。質問に答える前に、左側のペインにあるボタンを使ってケーススタディの内容を確認してください。これらのボタンをクリックすると、ビジネス要件、既存環境、問題記述などの情報が表示されます。ケーススタディに **すべての情報** タブがある場合、そこに表示される情報は以降のタブに表示される情報と同一です。質問に答える準備ができたなら、**質問** ボタンをクリックして質問に戻ってください。

背景

アドベンチャー・ワークス・サイクルズは、北米の高級自転車メーカーです。同社は、年間40種類の標準モデルと100種類の限定モデルを、国内のブティック小売店に販売しています。

アドベンチャーワークスは、限定版自転車以最も大きな成功を収めている。これらの自転車は利益率が高く、需要も高く、若い世代の自転車愛好家の間で強い支持を得ている。

現在の環境

テクノロジー

最近の世界的なパンデミックの間、自転車の販売台数は飛躍的に増加しました。この成長を支えるため、アドベンチャー・ワークスは、業務の標準化と効率化を図るべく、Dynamics 365サプライチェーンマネジメントへの投資を予定しています。現在、業務は、ERP製品の不足部分を補うために独自開発のエンタープライズリソースプランニング (ERP) システムとMicrosoft Excelワークシートを用いて管理されています。

多くのプロセスは依然としてExcelワークシートで管理され、その後ERPアプリケーションに読み込まれている。

Adventure Worksは、実装する機能が少なくなるとしても、Microsoftが将来的に投資する予定のDynamics 365の機能のみを実装したいと考えている。

自転車

自転車のモデルには、標準モデルと限定版モデルがある。

自転車は、単一の品番に基づいて製造され、サイズやフレームスタイルは複数種類あります。サイズはXS、S、M、L、XLの5種類。フレームスタイルは男性用、女性用、ユニセックスの3種類です。

サイズとフレームスタイルの組み合わせによって、価格とバーコードが異なります。

その他の自転車関連情報は、参考情報としてのみ掲載しています。

情報のみを扱うプロパティは標準化や検証が行われていないため、商品入力時にデータの入力ミスが発生しやすく、間違いの特定も困難です。

現在の製品管理システムでは、限定版自転車の一部が限定版として正しく表示されていません。これは、はい/いいえのキーインジケータがデフォルトで **いいえ** になっているためです。このため、様々な自転車モデルの商品検索やレポート作成に重大な問題が発生しています。

限定版自転車

最新の限定モデルには、一体型のフェイスマスクホルダーと、自転車のフレームに溶接された追加の収納容器が装備されている。

自転車の購入は、小売店1店舗につき週1台までと制限されています。

これらの自転車はソーシャルメディアで発表され、発表された同日から小売店で販売される。

顧客は、発表後まもなく小売店で自転車を購入できるようになる。

これらの自転車は、チャリティーオークションでしか入手できない場合もある。

販売

世界的なパンデミックの影響で、商品の在庫確保が困難になっています。小売業者は毎週、可能な限り多くの在庫を仕入れています。

小売店は売上データをAdventure Worksにメールで送信します。各小売店を担当する営業チームは、その情報を共有のExcelワークシートに手動で入力します。

小売業者は、毎週水曜日までに1件の統合販売注文を提出する必要があります。これにより、アドベンチャーワークスの配送チームは、在庫状況に基づいて販売注文の数量を整理および調整することができます。

小売業者には3~5週間ごとに請求書が送付されます。アドベンチャー・ワークスでは請求書発行に手作業を採用していますが、購入量の増加に伴い、請求書発行のペースを維持するのが難しくなっています。アドベンチャーワークス限定版自転車への需要に応えるため、販売チームはこれらの商品がSKUリストに掲載され次第、注文を受け付けて発送準備を進めています。小売業者がAdventure Worksの注文制限ポリシーを回避できる場合があります。そうすると、配送チームに余分な作業が発生する。

発信

完成した自転車には、各自転車を識別・追跡するための固有のコードが割り当てられます。

出荷注文のために選ばれた自転車はすべて品質管理ベンチに移送され、21項目にわたる機械的な検査を受けます。

機械検査に合格した自転車には、検査完了リストに固有の自転車識別番号が記録されます。この番号は出荷明細書にも記載されるため、お客様は検査済みの自転車が実際に受け取った自転車であることを確認できます。

自転車が機械検査に合格しなかった場合、その自転車は隔離場所に移動され、代替品として別の自転車が選ばれて検査されます。

在庫

補充作業は簡単だが、手作業で行う必要がある。現在はすべてExcelで処理されている。

各標準モデルのすべての自転車部品は、Excelワークシートにそれぞれ対応する行があります。

アドベンチャー・ワークス社は、倉庫内の各保管スペースを現行製品で満杯にしたいと考えている。

チームは、部品表 (BOM)の品目が溢れずにスペースに収まる個数を把握している。

自転車を構成する部品 (BOM)は、それぞれ異なる収納容量を持っています。

Adventure Works社は、完成自転車の需給に基づいて、期間ごとの計画発注に関する意思決定を行うためにExcelワークシートを使用しています。

ホイール

全ての自転車モデルには、4種類のホイールが用意されています。

顧客はよくスペアタイヤを注文します。

ホイールは倉庫の保管場所から突然消えてしまうことがある。

Adventure Worksは、ホイールをたった1つのメーカーからのみ仕入れている。

マスタープランニング

正式な都市計画策定プロセスは存在しない。

補充活動は毎週実施される。

要件

自転車

製造プロセスで使用されるすべてのBOMアイテムは、Dynamics 365 Supply Chain Managementにおいて固有の製品として構成する必要があります。

Dynamics 365 Supply Chain Managementでは、以下の製造自転車のプロパティを設定する必要があります。

* サイズ :XS、S、M、L、XL

* フレームスタイル : 男性用 女性用、ユニセックス

* 限定版 {空白}、いいえ、はい

* 年: 2010-2020

* メーカー注 : 最大50文字までの自由形式のテキスト

* リアサスペンションストローク :130ミリメートル、150ミリメートル

* フルサスペンション :いいえ、はい

販売

限定版自転車は、販売注文1件につき1台までという厳格な制限を設ける必要があります。例外的な購入は一切認められません。

小売業者は、納品済みのすべての販売注文について、毎月1回、統合された請求書を自動的に受け取る必要があります。

限定版モデルの自転車は、正式な発売日までは販売注文に含めることを許可してはならない。

発信

自転車固有の識別番号は、標準化された業務プロセスの一環として体系的に作成されなければならない。

自転車は、先入れ先出し (FIFO) 在庫モデルにおいて、保管場所から取り出され、梱包ステーションに移動されなければならない。

在庫

ホイールを除き、倉庫内で自転車部品が溢れ出すことは絶対に避けなければならない。

過去の傾向に基づいて、アドベンチャーワークスのホイール在庫を調整するためのシステム生成による推奨事項を提供する必要がある。

部品表 (BOM)に記載されている品目は、在庫切れになる前に補充しなければなりません。常に十分な在庫を確保しておく必要があります。

システムは、自動化されたプロセスを通じてすべての在庫要件を維持しなければならない。

マスタープランニング (MRP)

Excelワークシートに代わるツールは、完成自転車製品ファミリーと部品表 (BOM)の供給と需要を、期間ごとに単一画面で表示できる必要があります。この単一フォーム画面は、一般的な供給と需要の照会のみで使用され、高度な処理タスクは必要としません。このフォームへの照会は、システムによる意思決定ではなく、計画された注文の作成につながる可能性があります。

このツールは、新規の生産計画、販売計画、購入計画、および振替計画を作成できるものでなければならない。

MRPソリューションは、可能な限り最高のパフォーマンスを発揮し、計画された注文を日中に実行できるものでなければならない。

確定していない計画注文は変更してはなりません。Adventure Works社は、システムに慣れるまで、後で手動で作成した注文と計画注文を照合できるようにしたいと考えています。

Adventure Worksは、システムが推奨する数値に納得したら、注文生成を完全に自動化する仕組みを導入したいと考えています。

質問: 213

品目テストの要件を満たすようにシステムを設定する必要があります。

システムの設定はどのように行うべきですか?回答するには、回答欄で適切なオプションを選択してください。

注: 正解ごとに1ポイントが加算されます。

Answer Area

正解:

Purchase agreement types	Scenario	Purchase agreement type
Product quantity commitment	Purchase 600 units of product 36001 from a vendor.	Product quantity commitment
Value commitment	Purchase \$14,000 of goods from a vendor.	Value commitment
Product category value commitment	Purchase \$5,000 of office supplies from a vendor.	Product category value commitment
Product value commitment	Purchase \$4,500 of product 4234 from a vendor.	Product value commitment

説明

Answer Area

Configuration	Value
Event type	Product Receipt
Quality specification	10 percent

参照 :

<https://docs.microsoft.com/en-us/dynamics365/supply-chain/inventory/enable-quality-management>

質問: 214

あなたは流通会社の営業部長です。

あなたは、仕入先から顧客へ直接配送される化学薬品のドロップシッピング注文を受けています。

この直接配送は、Dynamics 365 Finance and Operations内で作成および処理する必要があります。

どの3つの行動を順番に実行すべきでしょうか？回答するには、行動リストから適切な行動を回答欄に移動させ、正しい順序に並べ替えてください。

Actions

Manually create a purchase order and enter the lines

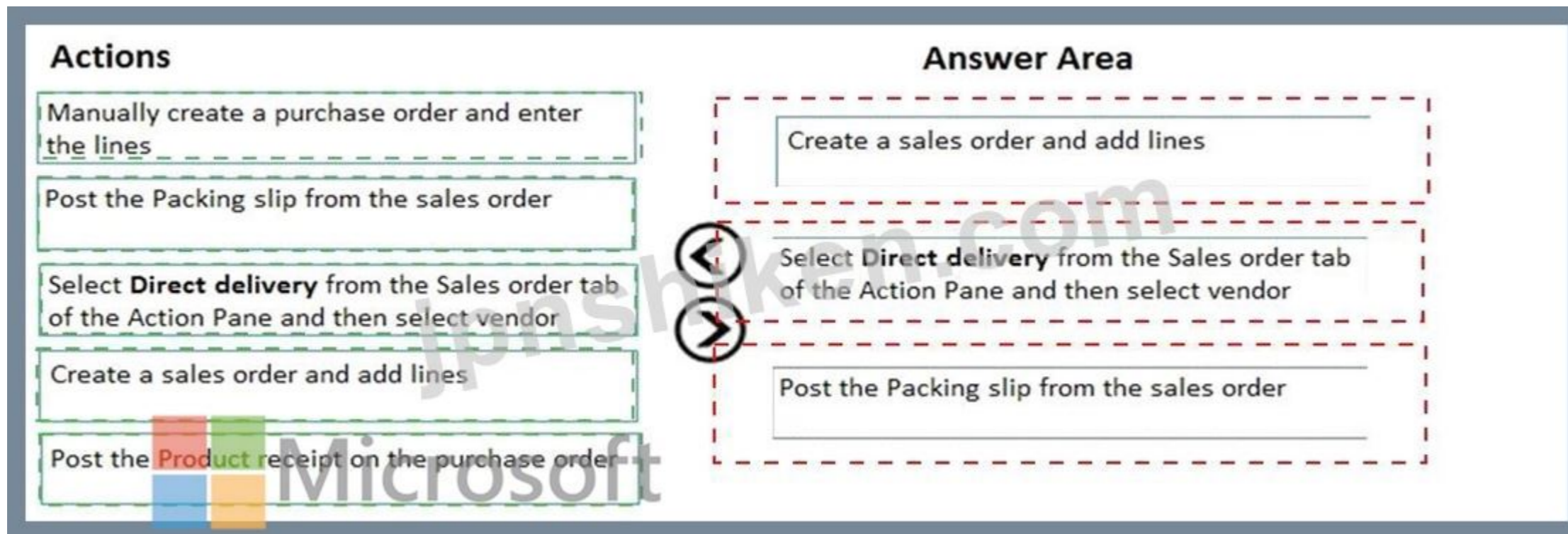
Post the Packing slip from the sales order

Select **Direct delivery** from the Sales order tab of the Action Pane and then select vendor

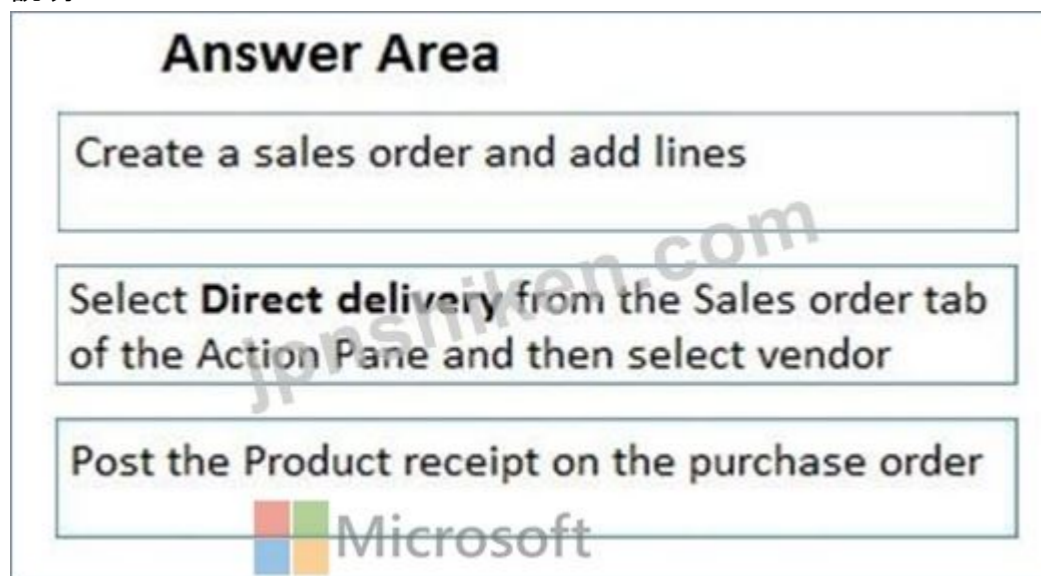
Create a sales order and add lines

Post the Product receipt on the purchase order

正解:



説明



質問: 215

ある企業がDynamics 365サプライチェーンマネジメントを導入している。

同社は、適切な棚卸し方針が存在しないため、過去に在庫評価額の報告に誤りがあった経緯がある。

各ユースケースごとに、実行するサイクルカウントの種類を選択する必要があります。

どのサイクルカウント方式を実行すべきでしょうか？回答するには、適切なサイクルカウント方式を正しいユースケースにドラッグしてください。各サイクルカウント方式は、1回、複数回、またはまったく使用しない場合があります。コンテンツを表示するには、ペイン間の分割バーをドラッグするか、スクロールする必要がある場合があります。

注：正解ごとに1ポイントが加算されます。

Cycle counting types

- Blind cycle counting
- Spot cycle counting

Answer Area

Use case

Perform on-hand inventory count by scanning the item barcode when the current on-hand quantity is not visible.

Perform on-hand inventory count when a variance is found while performing a pick.

Cycle counting type

正解:

Cycle counting types

- Blind cycle counting
- Spot cycle counting

Answer Area

Use case

Perform on-hand inventory count by scanning the item barcode when the current on-hand quantity is not visible.

Perform on-hand inventory count when a variance is found while performing a pick.

Cycle counting type

- Blind cycle counting
- Spot cycle counting

Explanation:

Cycle counting types

- Blind cycle counting
- Spot cycle counting

Answer Area

Use case

Perform on-hand inventory count by scanning the item barcode when the current on-hand quantity is not visible.

Perform on-hand inventory count when a variance is found while performing a pick.

Cycle counting type

- Blind cycle counting
- Spot cycle counting

質問: 216

ある会社は、カスタム自転車を製造・販売しています。顧客は一部の部品をカスタマイズして、自分だけのオリジナル自転車を作ることができます。

カスタム自転車注文で許可されているカスタマイズをサポートするために、販売注文を設定する必要があります。

この目標を達成するための2つの方法は何ですか？それぞれの正解は完全な解決策を示しています。

注：正解ごとに1ポイントが加算されます。

- A. 自転車の販売注文を作成し、注文内容に基づいてアップグレード用のシートとハンドルバーの構成を選択してください。すると、正しいシートとハンドルバーを含む生産注文が自動的に生成されます。
- B. 自転車の販売注文を作成し、アップグレードされたシートとハンドルバーを別々の明細項目として追加します。
- C. 自転車の販売注文を作成します。生産完了の報告後、生産注文を修正して、標準のシートとハンドルバーを削除し、アップグレードされたシートとハンドルバーを追加します。
- D. 注文作成時にシートとハンドルバーの選択を定義できるように製品を設定し、販売価格に自動的に追加料金を追加します。

正解: (正解を表示します)

セクション : サプライチェーンプロセスの実装と管理

質問: 217

ある製造会社は、Dynamics 365 Supply Chain Managementを使用しています。

原材料の安全在庫レベルを更新する必要があります。

過去の取引データに基づいて、最低限の保険適用範囲に関する提案を計算し、処理する必要があります。

どの3つの行動を順番に実行すべきでしょうか？回答するには、行動リストから適切な行動を回答欄に移動させ、正しい順序に並べ替えてください。

Actions

Answer Area

Create safety stock journal lines by including the current month's transactions.
Post the safety stock journal.
Select the Use average issue during lead time option.
Create safety stock journal lines by excluding the current month's transactions.
Select the Use service level option.
Select a value for the required service level.



正解:

Answer Area Microsoft

Create safety stock journal lines by excluding the current month transactions.
Select the Use average issue during load time option.
Post the safety stock journal.

- 1 - 当月の取引を除外して、安全在庫仕訳行を作成します。
- 2 - 「読み込み時間中に平均値を使用する」オプションを選択します。
- 3 - 安全在庫日誌を記帳する。

参照：

<https://docs.microsoft.com/en-us/dynamics365/supply-chain/production-control/tasks/use-safety-stock-journal-update-minimum-coverage>

質問: 218

ある企業がDynamics 365サプライチェーンマネジメントを導入している。
同社は倉庫への入荷業務を最適化したいと考えている。
シナリオに基づいて、インバウンド業務のビジネスプロセスを選択する必要があります。
どの受信操作を選択すべきですか？回答するには、回答欄で適切なオプションを選択してください。

注：正解ごとに1ポイントが加算されます。

Answer Area

Scenario	Inbound operation
Physically check the item after receiving in the inventory.	<input type="text" value="Purchase order put away with quality check"/> <input type="text" value="Purchase order put away with quality check"/> <input type="text" value="Purchase order put away with a quality order"/>
Automatically create a quality document for the incoming shipments.	<input type="text" value="Purchase order put away with a quality order"/> <input type="text" value="Purchase order put away with quality check"/> <input type="text" value="Purchase order put away with a quality order"/>
Physically evaluate the item before receiving in the inventory.	<input type="text" value="Purchase order put away with quality check"/> <input type="text" value="Purchase order put away with quality check"/> <input type="text" value="Purchase order put away with a quality order"/>

正解:

The screenshot shows the 'Answer Area' with the Microsoft logo. It contains three scenarios and their corresponding inbound operations:

Scenario	Inbound operation
Physically check the item after receiving in the inventory.	<input type="text" value="Purchase order put away with quality check"/> <input type="text" value="Purchase order put away with quality check"/> <input type="text" value="Purchase order put away with a quality order"/>
Automatically create a quality document for the incoming shipments.	<input type="text" value="Purchase order put away with a quality order"/> <input type="text" value="Purchase order put away with quality check"/> <input type="text" value="Purchase order put away with a quality order"/>
Physically evaluate the item before receiving in the inventory.	<input type="text" value="Purchase order put away with quality check"/> <input type="text" value="Purchase order put away with quality check"/> <input type="text" value="Purchase order put away with a quality order"/>

説明

The screenshot shows the 'Answer Area' with the Microsoft logo. It contains three scenarios and their corresponding inbound operations:

Scenario	Inbound operation
Physically check the item after receiving in the inventory.	<input type="text" value="Purchase order put away with quality check"/>
Automatically create a quality document for the incoming shipments.	<input type="text" value="Purchase order put away with a quality order"/>
Physically evaluate the item before receiving in the inventory.	<input type="text" value="Purchase order put away with quality check"/>

質問: 219

ある製造会社は、Dynamics 365 Supply Chain Managementを使用しています。

原材料の安全在庫レベルを更新する必要があります。

過去の取引データに基づいて、最低限の保険適用範囲に関する提案を計算し、処理する必要があります。

どの3つの行動を順番に実行すべきでしょうか？回答するには、行動リストから適切な行動を回答欄に移動させ、正しい順序に並べ替えてください。

Actions

Create safety stock journal lines by including the current month's transactions.

Post the safety stock journal.

Select the **Use average issue during lead time** option.

Create safety stock journal lines by excluding the current month's transactions.

Select the **Use service level** option.

Select a value for the required service level.

Answer Area

Microsoft

Navigation arrows: Left, Right, Up, Down

正解:

Actions

Create safety stock journal lines by including the current month's transactions.

Post the safety stock journal.

Select the **Use average issue during lead time** option.

Create safety stock journal lines by excluding the current month's transactions.

Select the **Use service level** option.

Select a value for the required service level.

Answer Area

Microsoft

Create safety stock journal lines by including the current month's transactions.

Select the **Use average issue during lead time** option.

Post the safety stock journal.

Navigation arrows: Left, Right, Up, Down

Explanation:

Create safety stock journal lines by excluding the current month's transactions.

Select the **Use average issue during lead time** option.

Post the safety stock journal.



参照：

<https://docs.microsoft.com/en-us/dynamics365/supply-chain/production-control/tasks/use-safety-stock-journal-update-minimum-coverage>

質問: 220

アイテムの変換設定を行う必要があります。

どの測定単位を使用すべきでしょうか？回答するには、適切な測定単位を該当する要件にドラッグしてください。各測定単位は、1回、複数回、または全く使用しない場合があります。コンテンツを表示するには、ページ間の分割バーをドラッグするか、スクロールする必要がある場合があります。

注：正解ごとに1ポイントが加算されます。

Unit of Measure types

Standard

Intra-class

Inter-class

Answer Area

Requirement	Unit of Measure type
All products	unit of measure type
All crayons	unit of measure type

正解:

Unit of Measure types

Standard

Intra-class

Inter-class

Answer Area

Requirement	Unit of Measure type
All products	Standard
All crayons	Intra-class

説明

ボックス1：標準

標準換算 - すべての製品に対して標準換算ルールを設定します。

ボックス2：クラス内

クレヨンは、箱に入っているかケースに入っているかによって、別々の品目番号で保管されます。そのため、在庫数を数えて在庫にあるクレヨンの総数を把握する際に問題が生じます。

同一単位クラス内の単位変換 - 同じ単位クラス内の単位に対して、製品固有の変換ルールを設定できます。たとえば、製品ごとに、箱を箱内の個数に変換する変換ルールを設定できます。個数と箱数はどちらも数量単位クラスに分類されます。

正しくない：

クラス間変換 - 製品固有の単位変換ルールを、単位クラスをまたいで設定できます。たとえば、キログラムをリットルに変換する製品用の変換ルールを設定できます。キログラムは質量単位クラスに、リットルは液体体積単位クラスに割り当てられます。

参考資料 <https://learn.microsoft.com/en-us/dynamics365/supply-chain/pim/tasks/manage-unit-measure>

<https://learn.microsoft.com/en-us/dynamicsax-2012/appuser-itpro/set-up-units-and-unit-conversions-retail-essent>

質問: 221

企業の繁忙期には、営業チームは複数の受注残を抱えることになる。

同社は予測を用いて季節的な購買動向を把握したいと考えている。

予測に必要な設定とデータセットを定義する必要があります。

どの4つの行動を順番に実行すべきでしょうか？回答するには、行動リストから適切な行動を回答欄に移動させ、正しい順序に並べ替えてください。

Actions **Answer Area**

Select **Seasonality** Period key and End date.

Create a manual Demand forecast line for the total quantity to be allocated.

Set Method as **Key**.

Set Method as **Period**.

Select **Allocate** forecast.

⏪ ⏩

⏴ ⏵

正解:

Actions **Answer Area**

Select **Seasonality** Period key and End date.

Create a manual Demand forecast line for the total quantity to be allocated.

Set Method as **Key**.

Set Method as **Period**.

Select **Allocate** forecast.

⏪ ⏩

⏴ ⏵

Create a manual Demand forecast line for the total quantity to be allocated.

Select **Allocate** forecast.

Set Method as **Period**.

Select **Seasonality** Period key and End date.

Explanation:

Create a manual Demand forecast line for the total quantity to be allocated.

Select **Allocate** forecast.

Set Method as **Period**

Select **Seasonality** Period key and End date.

質問: 222

ある会社は木製家具を製造している。

キャビネットは、オーク材やメイプル材など、さまざまな木材仕上げのものを選ぶことができます。

キャビネットの仕上げの種類を特徴付けるために、製品属性を設定する必要があります。

どの3つの行動を順番に実行すべきでしょうか？回答するには、行動リストから適切な行動を回答欄に移動させ、正しい順序に並べ替えてください。

Actions	Answer Area
Add an attribute to the procurement category	
Create an attribute of type Boolean and define the different types of wood finishes	
Assign the attribute to the retail category	
Create style dimensions for the different types of wood finishes	
Create an attribute type of type Text and define the different types of wood finishes	
Create an attribute associated with an attribute type for Cabinet Finishing	

Navigation icons: Left arrow, Right arrow

正解:

Create an attribute type of type Text and define the different types of wood finishes

Create an attribute associated with an attribute type for Cabinet Finishing

Assign the attribute to the retail category

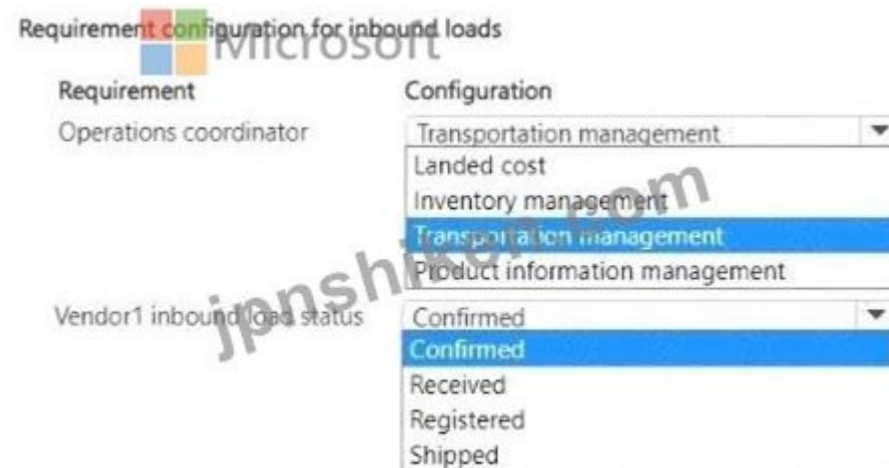
- 1 - テキスト型の属性タイプを作成し、さまざまな種類の木材仕上げを定義します。
- 2 - キャビネット仕上げの属性タイプに関連付けられた属性を作成します
- 3 - 属性を小売カテゴリに割り当てる

質問: 223

運用コーディネーターの要件とベンダーの受信ロードを設定する必要があります。

各要件に対して、どのような設定を行うべきですか？回答するには、回答欄で適切なオプションを選択してください。

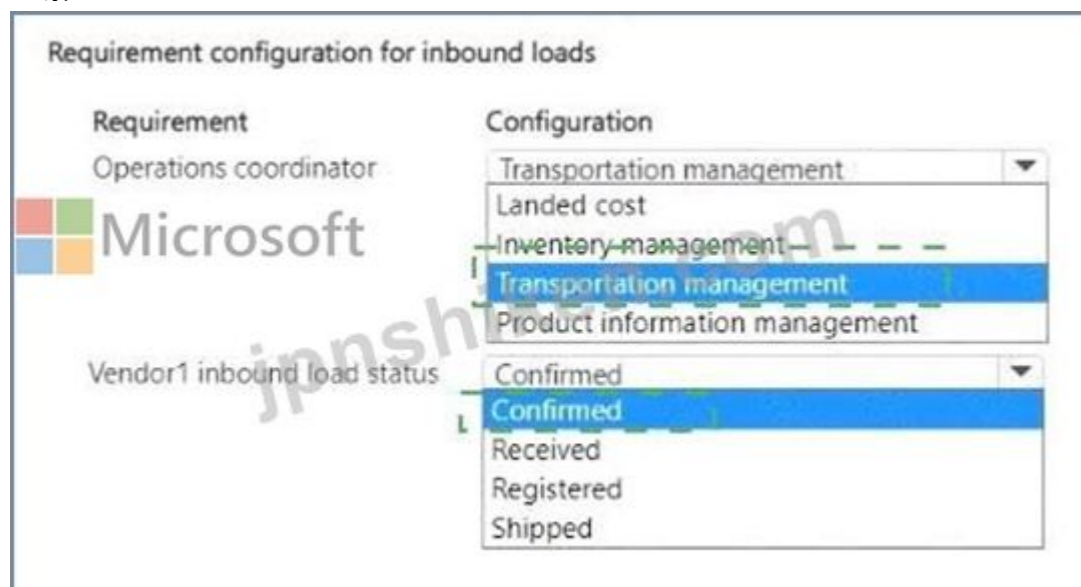
注：正解ごとに1ポイントが加算されます。



Requirement configuration for inbound loads

Requirement	Configuration
Operations coordinator	Transportation management Landed cost Inventory management Transportation management Product information management
Vendor1 inbound load status	Confirmed Confirmed Received Registered Shipped

正解:



Requirement configuration for inbound loads

Requirement	Configuration
Operations coordinator	Transportation management Landed cost Inventory management Transportation management Product information management
Vendor1 inbound load status	Confirmed Confirmed Received Registered Shipped

Explanation:

Requirement configuration for inbound loads

Requirement	Configuration
Operations coordinator	Transportation management
Vendor1 inbound load status	Confirmed



質問: 224

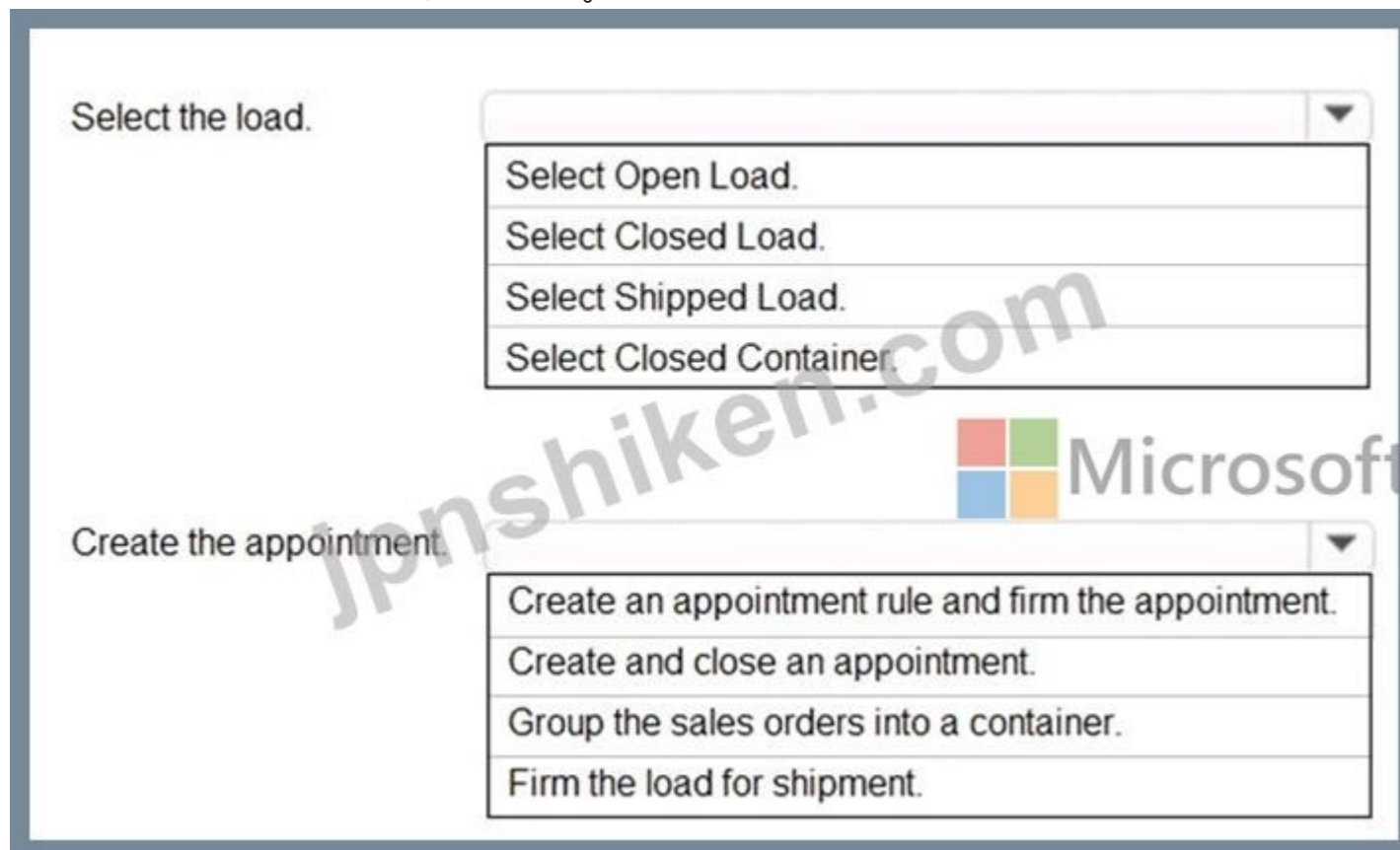
ある企業は、商品の受け取りと発送に外部の運送業者を利用している。

運送業者のサービスは、すべてのトラックが同時に到着しないようにスケジュールを組む必要がある。

負荷をスケジュールするには、cモジュールを設定する必要があります。

ドックの予約はどのように設定すればよいですか？回答するには、回答欄で適切なオプションを選択してください。

注：正解ごとに1ポイントが加算されます。




Select the load.

- Select Open Load.
- Select Closed Load.
- Select Shipped Load.
- Select Closed Container.

Create the appointment.

- Create an appointment rule and firm the appointment.
- Create and close an appointment.
- Group the sales orders into a container.
- Firm the load for shipment.




正解:

Select the load.

Select Open Load.
Select Closed Load.
Select Shipped Load.
Select Closed Container.

Create the appointment.



Create an appointment rule and firm the appointment.
Create and close an appointment.
Group the sales orders into a container.
Firm the load for shipment.

参照 :

<https://docs.microsoft.com/en-us/dynamicsax-2012/appuser-itpro/plan-appointments-for-a-load>


質問: 225

あなたは流通会社のプロダクトマネージャーです。製品のコンプライアンス基準の管理と報告を担当しています。

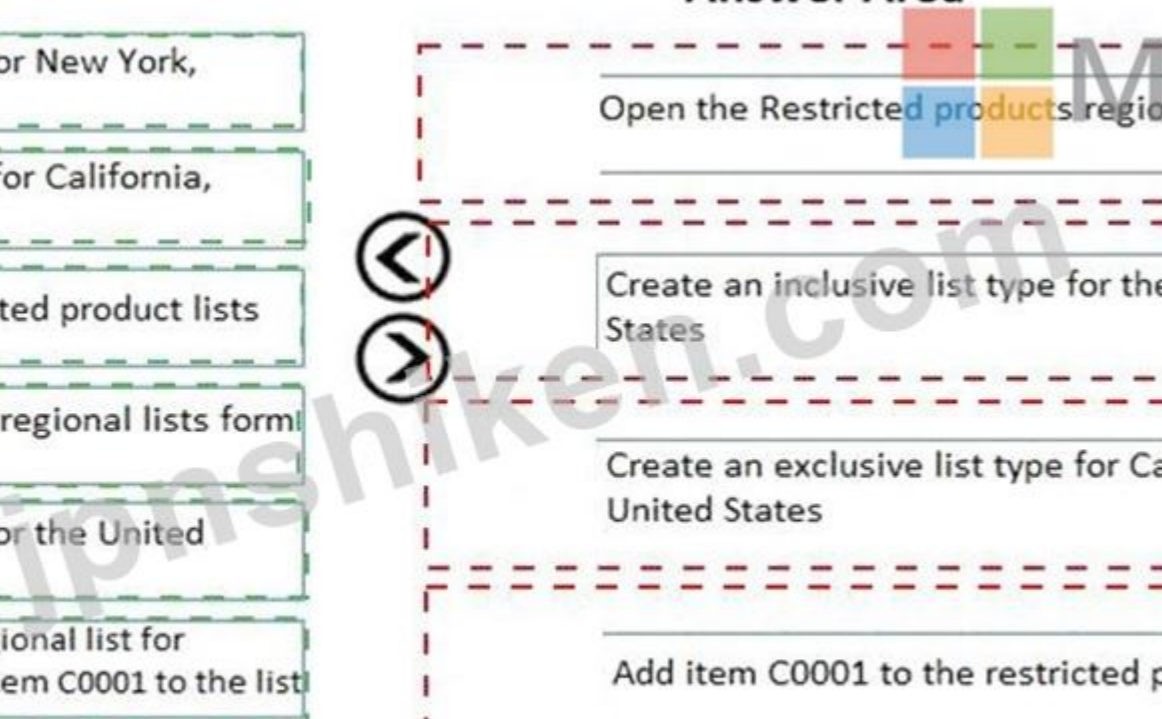
化学製品C0001は、カリフォルニア州を除くアメリカ合衆国全土で販売可能です。

C0001については、これらのコンプライアンス要件を設定する必要があります。

どの4つの行動を順番に実行すべきでしょうか？回答するには、行動リストから適切な行動を回答欄に移動させ、正しい順序に並べ替えてください。

Actions	Answer Area
Create an inclusive list type for New York, United States	
Create an exclusive list type for California, United States	
Add item C0001 to the restricted product lists	
Open the Restricted products regional lists form	
Create an inclusive list type for the United States	
Create a regulated products regional list for California, United States. Add item C0001 to the list	
Open the Regulated products regional lists	

正解:

Actions	Answer Area
Create an inclusive list type for New York, United States	
Create an exclusive list type for California, United States	
Add item C0001 to the restricted product lists	
Open the Restricted products regional lists form	
Create an inclusive list type for the United States	
Create a regulated products regional list for California, United States. Add item C0001 to the list	
Open the Regulated products regional lists	

Explanation:

Open the Restricted products regional lists form
Create an inclusive list type for the United States
Create an exclusive list type for California, United States
Add item C0001 to the restricted product lists



質問: 226

地域ごとの販売要件に対応できるよう、システムを設定する必要があります。
どのグループ課題を使用すべきでしょうか？回答するには、回答欄で適切な選択肢を選んでください。
注：正解ごとに1ポイントが加算されます。

Answer Area

Configurable object	Assignment
Customer	Commission group Price group Item group Customer group
Sales Rep	Sales group Lead Prospect Item group
Item	Commission group Item group Item Model group Customer group



正解:

Answer Area

Configurable object	Assignment
Customer	Commission group Price group Item group Customer group
Sales Rep	Sales group Lead Prospect Item group
Item	Commission group Item group Item Model group Customer group



Explanation:

Configurable object Microsoft Assignment	
Customer	<input type="text"/> ▼ Commission group Price group Item group Customer group
Sales Rep	<input type="text"/> ▼ Sales group Lead Prospect Item group
Item	<input type="text"/> ▼ Commission group Item group Item Model group Customer group

参照：

<https://www.dynamics-tips.com/sales-and-marketing/how-to-calculate-and-process-sales-commissions>

トピック3、アドベンチャーワークスサイクルズ

これはケーススタディです。ケーススタディには個別の時間制限はありません。各ケースを完了するために、試験時間を自由に使うことができます。ただし、この試験には追加のケーススタディやセクションが含まれる場合があります。与えられた時間内に試験に含まれるすべての問題を完了できるよう、時間配分をしっかりと行う必要があります。

ケーススタディに含まれる質問に答えるには、ケーススタディに記載されている情報を参照する必要があります。ケーススタディには、ケーススタディで説明されているシナリオに関する詳細情報を提供する図表やその他の資料が含まれている場合があります。各質問は、このケーススタディ内の他の質問とは独立しています。

このケーススタディの最後に、確認画面が表示されます。この画面では、解答を確認し、次のセクションに進む前に修正することができます。新しいセクションを開始すると、このセクションに戻ることはできません。

ケーススタディを開始するには

このケーススタディの最初の質問を表示するには、**次へ** ボタンをクリックしてください。質問に答える前に、左側のペインにあるボタンを使ってケーススタディの内容を確認してください。これらのボタンをクリックすると、ビジネス要件、既存環境、問題記述などの情報が表示されます。ケーススタディに **すべての情報** タブがある場合、そこに表示される情報は以降のタブに表示される情報と同一です。質問に答える準備ができたなら、**質問** ボタンをクリックして質問に戻ってください。

背景

Adventure Works Cyclesは、既製品およびカスタム仕様のマウンテンバイクを製造しており、本社はサンディエゴにあります。組み立ておよび倉庫の所在地は以下のとおりです。

- * アメリカ合衆国コロラド州デンバー
- * アメリカ合衆国カリフォルニア州サンディエゴ
- * ハンガリー、ブダペスト

製造の大部分は外部委託されており、各工場では自転車の組み立てのみを行っています。部品はすべての工場に在庫されており、倉庫間または法人間で移送される場合があります。すべての部品は標準価格で販売されています。

現在の環境。組織構造

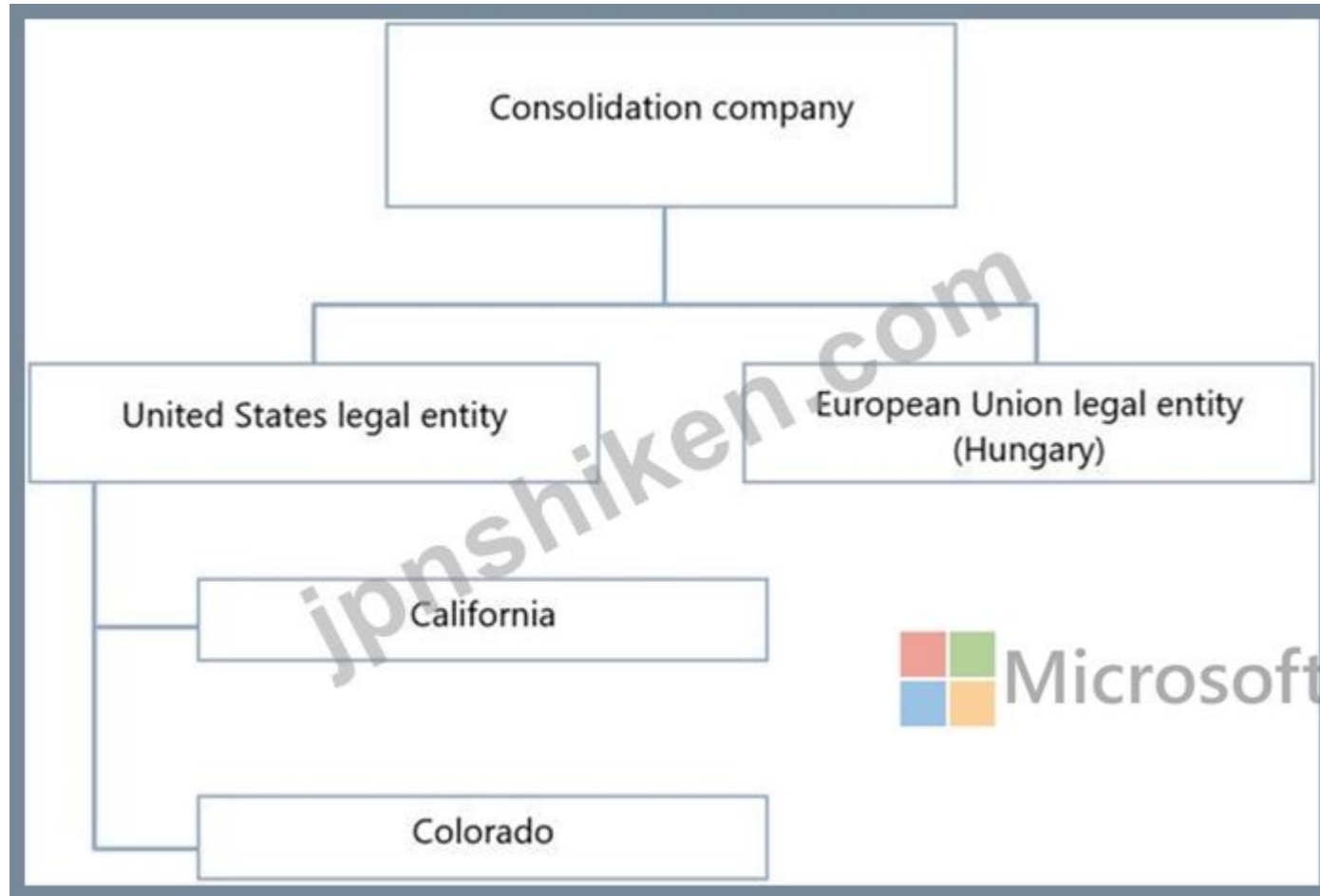
以下の図は、アドベンチャー・ワークス・サイクルズの組織構造を示しています。

* 米国にある各拠点は倉庫です。

ハンガリーは製品を組み立て、欧州連合 (EU) の他の国々に配送している。

* EU法人には、追加の倉庫拠点が設置される予定です。

* すべての法人組織は、財務連結会社に統合されます。



現在の環境。購入

新規注文で使用される高品質タイヤの人気の高まっています。注文量が多いため、当社はベンダーCと価格交渉を行いたいと考えています。ベンダーは、今後6ヶ月以内に購入される500本のタイヤに対して割引価格を適用することに同意しました。500本のタイヤが購入された後は、需要に基づいて割引価格が再評価されます。

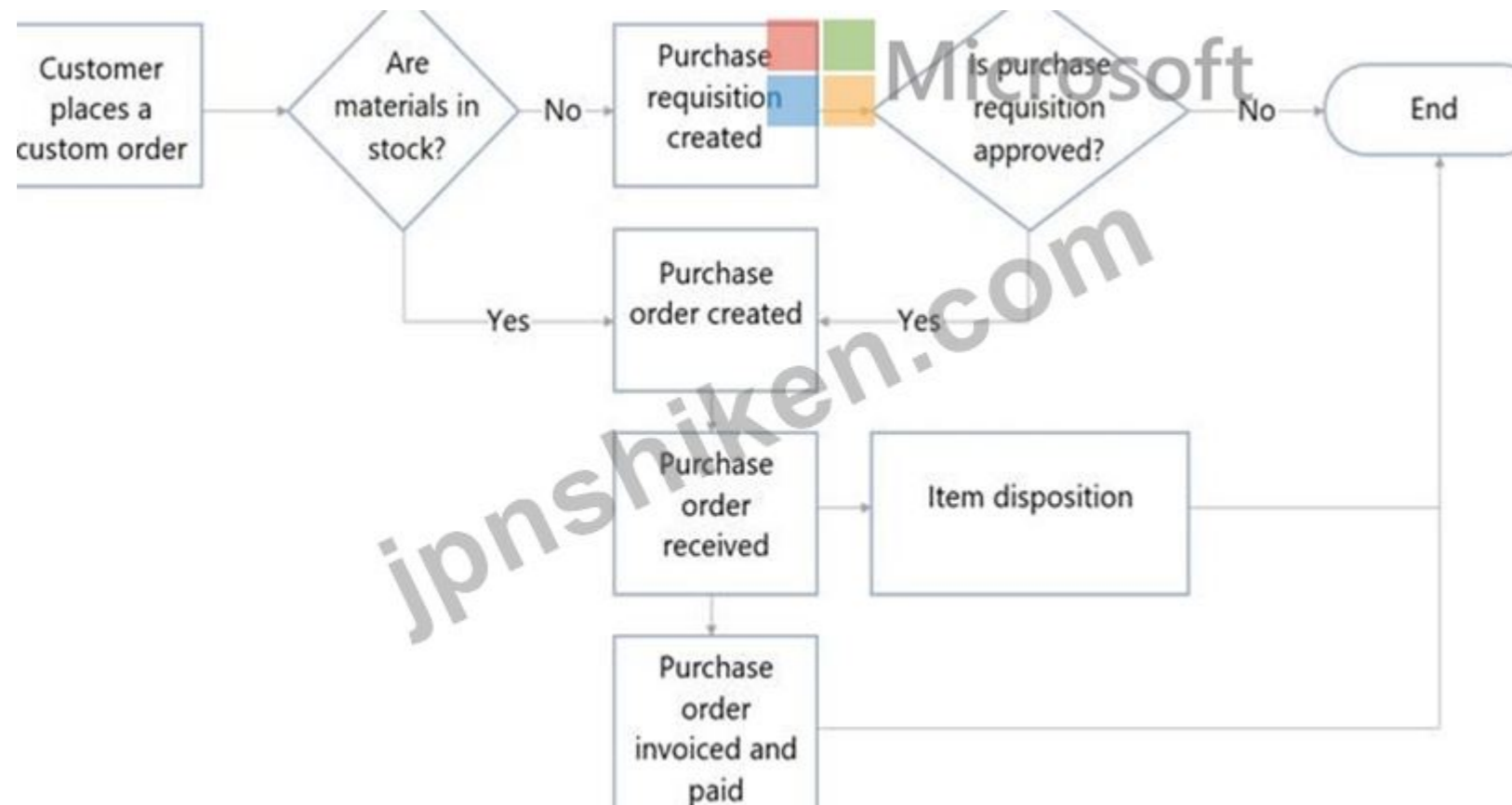
* 購入が承認されると、監査上の理由から変更することはできません。

* 可能な限り、部品はEU域内の業者から購入しています。イタリアの自転車用サドルメーカーに発注しました。

* 特注品の部品は必ずしも在庫があるとは限らず、調達が必要となる場合があります。

現在の環境。購買依頼書

以下のフローチャートは、購入依頼プロセスを示しています。



要件。購入

- * 購入依頼品目は国ごとに規定されています。国別の製品はそれぞれグループ化され、選択できるようになります。
- * 発注書は、発注依頼の手続きに従わなければなりません。
- * ブレーキに関する既存のすべての発注書は、ベンダーBへの変更を反映させる必要があります。

要件。在庫

- * 標準価格は、1か月内の購入量の変動に基づいて算出されています。
- * 倉庫スペースが限られているため、タイヤはフローティングゾーンを使用しています。

要件。運用

最近のブレーキ故障を受け、アドベンチャー・ワークス・サイクルズは、ベンダーAではなくベンダーBからブレーキを購入する予定です。ベンダーBのブレーキはベンダーAのブレーキと同じ品番を使用しますが、価格はベンダーBの方が若干高くなっています。アドベンチャー・ワークス・サイクルズはベンダーBの定価で支払います。ベンダーBへの発注には承認が必要ですが、通常の購買依頼承認担当者が休暇中です。ベンダーAから入荷するすべてのブレーキは、在庫品であっても検査を実施する必要があります。ブレーキ検査の手順は、すべての入荷注文に対して実施しなければなりません。品質検査依頼は、発注書に基づく最初の出荷品を受領した時点で自動的に作成される必要があります。

UserCは、販売承認後、ブレーキ在庫を統合する必要があります。

新しいブレーキの注文は、特急注文のため追加料金が発生します。

要件。カスタムオーダー

- * カスタムオーダーは、商品マスターに登録されていない商品に対して発注されます。
- ハンガリーではカスタムオーダーは受け付けておりません。
- * 米国では特注塗装の注文を受け付けています。特注塗装色のほとんどは特別注文となり、購入申請書が必要です。
- * 会社の規定により、最低2社のサプライヤーから見積もりを取得し、送料、費用、その他の諸条件を比較する必要があります。見積もりは、価格が最も低いという理由だけで選定されることはありません。

問題

- * 高級タイヤ26本の特別注文が入りました。この商品は現在の仕入先では在庫切れです。
- * 商品は在庫として受領済みですが、月末締め時点で対応する請求書がまだ届いていません。

- * ユーザーAは、ベンダーCから購入した商品の価格を設定し、会計部門が領収書と請求書を契約内容と照合して検証していることを確認する必要があります。
- * ユーザーBは、特注塗装の見積もり依頼書 (RFQ) を送付する必要があります。ベンダーは、価格、数量割引、納期に基づいて選定されます。

有効的なMB-330問題集はJPNTTest.com提供され、MB-330試験に合格することに役に立ちます！JPNTTest.comは今最新MB-330試験問題集を提供します。JPNTTest.com MB-330試験問題集はもう更新されました。ここでMB-330問題集のテストエンジンを手に入れます。最新版のアクセス、<https://www.jpntest.com/shiken/MB-330-mondaishu> 446問、30%ディスカウント、特別な割引コード: **JPNshiken**」

質問: 227

ある企業はDynamics 365サプライチェーンマネジメントを使用しています。この企業は、複数の新しい製造現場設備を必要とする新製品ラインを導入しようとしています。経理マネージャーは以下のことを必要とします。

- * 新しい機器は、調達サイクル全体を通して、ベンダーとの間で厳密に管理されなければならない。
- * すべての資産には、受領予定の収入がなければなりません。
- * 資産は、倉庫に到着した時点で自動的に作成される必要があります。

Answer Area

正解:

Explanation:

Answer Area

Requirement
View all assets expected to be received.
Automatically create asset upon receipt.

Configuration
Purchase requisitions
Item status

質問: 228

ある企業が部品を仕入先に発注する。仕入先は、企業が発注した数量よりも多くの部品を頻繁に出荷する。承認権限を持つ管理者は、受領したユニット数が注文したユニット数を10パーセント以上上回った場合、その旨の通知を受け取る必要がある。既存の通知ワークフローがあります。通知が確実に生成されるようにする必要があります。システムの設定はどのように行うべきですか？回答するには、回答欄で適切なオプションを選択してください。注：正解ごとに1ポイントが加算されます。

Answer Area

Requirement
Configure overdelivery/underdelivery percent.

Action
On the Purchase order form, purchase order lines fast tab, configure the overdelivery field.
On the Purchase order form, purchase order lines fast tab, configure the underdelivery field.
On the Sales order form, sales order line fast tab, configure the overdelivery field.
On the Sales order form, sales order line fast tab, configure the underdelivery field.

Notify user about required approval.
Register the product and post the receipt list.
Register the product on a purchase order line and post a receipt.
Receive a product on a transfer order.
Register the product on an Arrival journal and post a journal.

正解:

Answer Area

Requirement
Configure overdelivery/underdelivery percent.

Action
On the Purchase order form, purchase order lines fast tab, configure the overdelivery field.
On the Purchase order form, purchase order lines fast tab, configure the underdelivery field.
On the Sales order form, sales order line fast tab, configure the overdelivery field.
On the Sales order form, sales order line fast tab, configure the underdelivery field.

Notify user about required approval.
Register the product and post the receipt list.
Register the product on a purchase order line and post a receipt.
Receive a product on a transfer order.
Register the product on an Arrival journal and post a journal.

Explanation:

Requirements

Configure overdelivery/underdelivery percent.

Action

- On the Purchase order form, purchase order lines fast tab, configure the overdelivery field.
- On the Purchase order form, purchase order lines fast tab, configure the underdelivery field.
- On the Sales order form, sales order line fast tab, configure the overdelivery field.
- On the Sales order form, sales order line fast tab, configure the underdelivery field.

Notify user about required approval.

- Register the product and post the receipt list.
- Register the product on a purchase order line and post a receipt.
- Receive a product on a transfer order.
- Register the product on an Arrival journal and post a journal.

質問: 229

ある企業が部品を仕入先に発注する。仕入先は、企業が発注した数量よりも多くの部品を頻繁に出荷する。承認権限を持つ管理者は、受領したユニット数が注文したユニット数を10パーセント以上上回った場合、その旨の通知を受け取る必要がある。既存の通知ワークフローがあります。

通知が確実に生成されるようにする必要があります。

システムの設定はどのように行うべきですか？回答するには、回答欄で適切なオプションを選択してください。

注：正解ごとに1ポイントが加算されます。

Answer Area	Requirement	Action
	Configure overdelivery/underdelivery percent.	<input type="checkbox"/> On the Purchase order form, purchase order lines fast tab, configure the overdelivery field. <input type="checkbox"/> On the Purchase order form, purchase order lines fast tab, configure the underdelivery field. <input type="checkbox"/> On the Sales order form, sales order line fast tab, configure the overdelivery field. <input type="checkbox"/> On the Sales order form, sales order line fast tab, configure the underdelivery field.
	Notify user about required approval.	<input type="checkbox"/> Register the product and post the receipt list. <input type="checkbox"/> Register the product on a purchase order line and post a receipt. <input type="checkbox"/> Receive a product on a transfer order. <input type="checkbox"/> Register the product on an Arrival journal and post a journal.

正解:

Answer Area	Requirement	Action
	Configure overdelivery/underdelivery percent.	<input checked="" type="checkbox"/> On the Purchase order form, purchase order lines fast tab, configure the overdelivery field. <input checked="" type="checkbox"/> On the Sales order form, sales order line fast tab, configure the overdelivery field. <input type="checkbox"/> On the Sales order form, sales order line fast tab, configure the underdelivery field.
	Notify user about required approval.	<input checked="" type="checkbox"/> Register the product and post the receipt list. <input checked="" type="checkbox"/> Register the product on a purchase order line and post a receipt. <input type="checkbox"/> Receive a product on a transfer order. <input type="checkbox"/> Register the product on an Arrival journal and post a journal.

質問: 230

ある製造会社が新しい倉庫を建設している。

この倉庫は、現在別の倉庫に保管されている製品を保管しなければならない。

倉庫向けに新しい商品カバレッジを作成する必要があります。

どの4つの行動を順番に実行すべきでしょうか？回答するには、行動リストから適切な行動を回答欄に移動させ、正しい順序に並べ替えてください。

選択して配置する：

Actions

Specify the main warehouse

Change the planned order type to **Transfer**

Select **Change planned order type**

Select **Override coverage group settings**

Select **Use specific settings**

Select the site and warehouse for item coverage

Answer Area



正解:

Actions

Specify the **main** warehouse

Change the planned order type to **Transfer**

Select **Change planned order type**

Select **Override coverage group settings**

Select **Use specific settings**

Select the site and warehouse for item coverage

Answer Area

Select **Use specific settings**

Select **Change planned order type**

Change the planned order type to **Transfer**

Specify the main warehouse



質問: 231

注 :この問題は、同じシナリオを提示する一連の問題の一部です。このシリーズの各問題には、提示された目標を満たす可能性のある独自の解答が含まれています。問題セットによっては、複数の正解がある場合もあれば、正解がない場合もあります。

このセクションの質問に回答すると、後から戻って回答することはできません。そのため、これらの質問は復習画面には表示されません。

ある業者が、1ヶ月以内に注文したワインボトルを対象に、キャッシュバックプログラムを実施している。

10本から100本ご購入の場合は5ドル、101本から200本ご購入の場合は6ドルの割引が適用されます。ワインはボトル単位またはケース単位でご購入いただけます。割引は販売店が取り扱うすべての種類のワインに適用されます。

月末に正しいリベート金額が請求されるようにするには、仕入先とのリベート契約を作成する必要があります。

解決策 :リベート契約書に、ワインに割り当てられた各品目グループを明記してください。数量10~100のリベート行区切りと、数量101~200のリベート行区切りをそれぞれ追加してください。

その解決策は目標を達成しているか？

A. いいえ

B. はい

正解: (正解を表示します)

質問: 232

ある企業が、Dynamics 365 Supply Chain Managementに購買依頼機能を導入しようとしている。

適切な購買依頼ソリューションを設定する必要があります。

それぞれのシナリオにおいて、どの解決策を用いるべきでしょうか？回答欄で適切な選択肢を選んでください。

注：正解ごとに1ポイントが加算されます。

Scenario	Solution
Allow the selection of items from a vendor's website and use the selections to create a purchase requisition line with correct pricing.	<ul style="list-style-type: none">Select Add lines on the purchase requisition line entry.Select External catalogs on the purchase requisition line entry.Select Suggest vendors on the purchase requisition line menu.
Allow specific employees to view a list of requestors.	<ul style="list-style-type: none">Configure purchase requisition permissions.Configure purchasing policies.Configure purchase requisition expenditure reviewers.Configure buying groups.

正解:

Scenario	Solution
Allow the selection of items from a vendor's website and use the selections to create a purchase requisition line with correct pricing.	<ul style="list-style-type: none">Select Add lines on the purchase requisition line entry.Select External catalogs on the purchase requisition line entry.Select Suggest vendors on the purchase requisition line menu.
Allow specific employees to view a list of requestors.	<ul style="list-style-type: none">Configure purchase requisition permissions.Configure purchasing policies.Configure purchase requisition expenditure reviewers.Configure buying groups.

Explanation:

scenario

solution

Allow the selection of items from a vendor's website and use the selections to create a purchase requisition line with correct pricing.

- Select Add lines on the purchase requisition line entry.
- Select External catalogs on the purchase requisition line entry.
- Select Suggest vendors on the purchase requisition line menu.

Allow specific employees to view a list of requestors.

- Configure purchase requisition permissions.
- Configure purchasing policies.
- Configure purchase requisition expenditure reviewers.
- Configure buying groups.

質問: 233

ある企業は製品を販売している。そして、その企業は販売する製品の一部を自社で製造している。同社は在庫予約を手動から自動に移行する必要がある。自動予約を設定する必要があります。

どのパラメーターを選択すればよいですか？回答するには、適切なパラメーターを正しい予約ポリシーにドラッグしてください。各パラメーターは、1回、複数回、またはまったく使用しない場合があります。コンテンツを表示するには、ペイン間の分割バーをドラッグするか、スクロールする必要がある場合があります。

注：正解ごとに1ポイントが加算されます。

Parameter types

- Item Model Group
- Inventory and Warehouse Management
- Production

Answer Area

Reservation policy

- Reserve items automatically for sales.
- Reserve items automatically for transfers.
- Reserve items when work is scheduled.

Parameter type

- Parameter type
- Parameter type
- Parameter type

正解:

Counting methods	Answer Area Requirement	Counting method
system directed	Guide the user through a count and assign a cycle counting work ID to the user.	system directed
cycle count	Allow the user to determine which location, work pool, or zone to count.	cycle count
cycle count grouping	Allow the user to determine which location to count and when to count the location.	grouping
user-directed cycle count	Perform an on-demand count.	user-directed cycle count
spot count		spot count

説明

Parameter types

Item Model Group

Inventory and Warehouse Management

Production

Answer Area

Reservation policy

Reserve items automatically for sales.

Reserve items automatically for transfers.

Reserve items when work is scheduled.

Parameter type

Inventory and Warehouse Management

Item Model Group

Production



質問: 234

営業担当者の指標要件を満たすようにシステムを設定する必要があります。

システムをどのように構成すべきでしょうか？回答するには、適切なエンティティを正しい要件にドラッグしてください。

各エンティティは、1回だけ使用することも、複数回使用することも、まったく使用しないこともできます。コンテンツを表示するには、ペイン間の分割バーをドラッグするか、スクロールする必要がある場合があります。

注：正解ごとに1ポイントが加算されます。

Entities

- Lead
- Prospect
- Opportunity
- Customer

Requirement

- Create a record for a company for which you provide a quote.
- Create a record for a company that confirms an order.
- Create a record for companies identified by sales representatives.

Entity

- Entity
- Entity
- Entity

正解:

Entities	Answer Area	Requirement	Entity
Lead		Create a record for a company for which you provide a quote.	Opportunity
Prospect		Create a record for a company that confirms an order.	Customer
Opportunity		Create a record for companies identified by sales representatives.	Lead
Customer			

Explanation:

Requirement	Entity
Create a record for a company for which you provide a quote.	Opportunity
Create a record for a company that confirms an order.	Customer
Create a record for companies identified by sales representatives.	Lead

質問: 235

高性能タイヤを注文する必要があります。

何を設定すればよいですか？回答するには、回答欄で適切なオプションを選択してください。

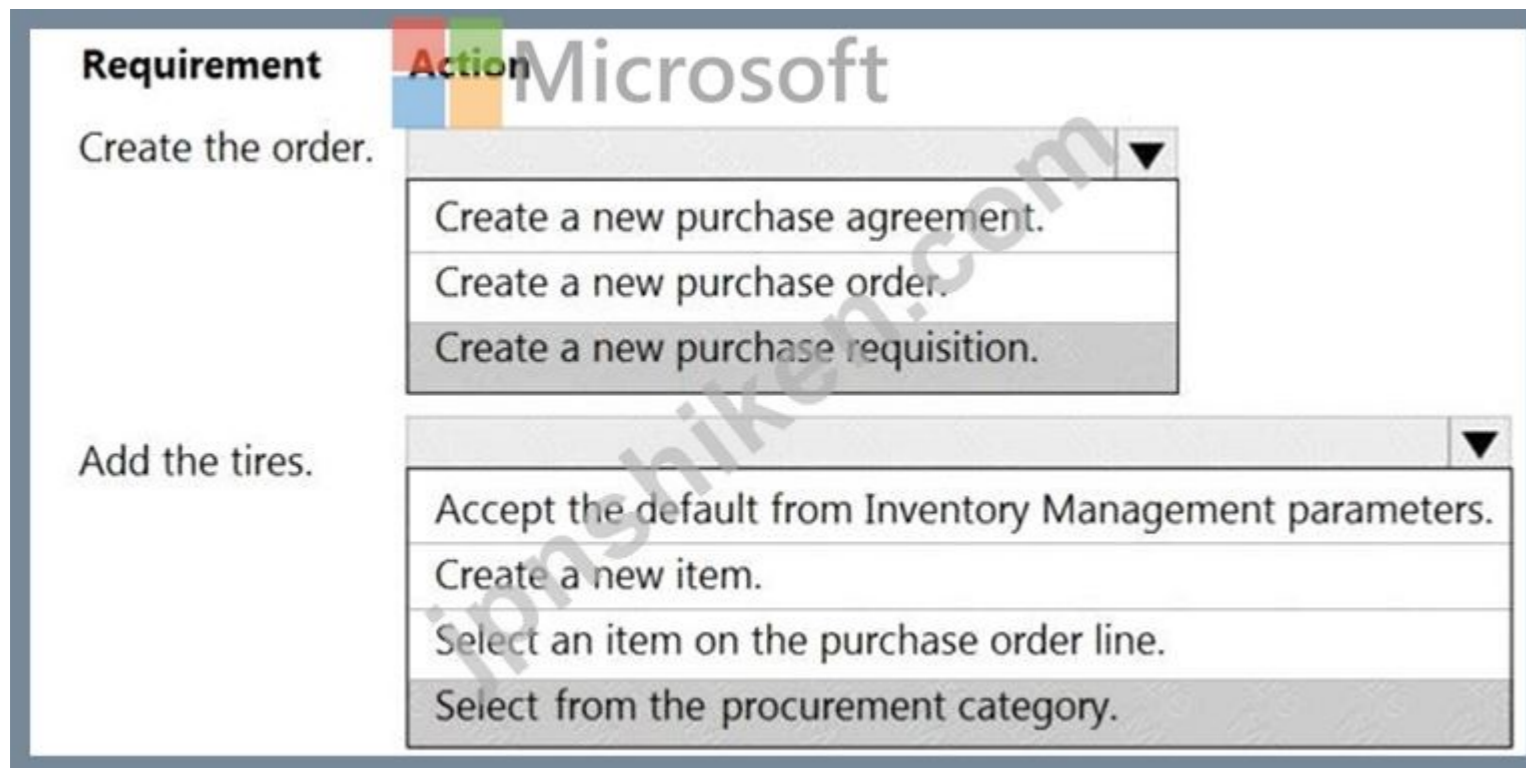
注：正解ごとに1ポイントが加算されます。

Requirement	Action
Create the order.	<ul style="list-style-type: none"> Create a new purchase agreement. Create a new purchase order. Create a new purchase requisition.
Add the tires.	<ul style="list-style-type: none"> Accept the default from Inventory Management parameters. Create a new item. Select an item on the purchase order line. Select from the procurement category.

正解:

Requirement	Action
Create the order.	<ul style="list-style-type: none"> Create a new purchase agreement. Create a new purchase order. Create a new purchase requisition.
Add the tires.	<ul style="list-style-type: none"> Accept the default from Inventory Management parameters. Create a new item. Select an item on the purchase order line. Select from the procurement category.

Explanation:



参照 :

<https://docs.microsoft.com/en-us/dynamics365/supply-chain/procurement/purchase-requisitions-overview>

質問: 236

ある企業がDynamics 365サプライチェーンマネジメントを導入した。

マスタープラン最適化を実施するための前提条件を満たしました。

計画最適化機能を設定する必要があります。

どうすればよいですか？回答するには、回答欄で適切な選択肢を選んでください。

注：正解ごとに1ポイントが加算されます。

Requirement



Ensure that existing planning jobs fail to process.

Enable the Use planning optimization option when the planning optimization service is connected.
Enable the Use planning optimization option when the planning optimization service is disconnected.
Disable the Use planning optimization option when the planning optimization service is connected.
Disable the Use planning optimization option when the planning optimization service is disconnected.

Use the default planning optimization engine.

Enable the Use planning optimization option when the planning optimization service is connected.
Enable the Use planning optimization option when the planning optimization service is disconnected.
Disable the Use planning optimization option when the planning optimization service is connected.
Disable the Use planning optimization option when the planning optimization service is disconnected.

正解:

Requirement

Action

Ensure that existing planning jobs fail to process.

	▼
Enable the Use planning optimization option when the planning optimization service is connected.	
Enable the Use planning optimization option when the planning optimization service is disconnected.	
Disable the Use planning optimization option when the planning optimization service is connected.	
Disable the Use planning optimization option when the planning optimization service is disconnected.	

Use the default planning optimization engine.

	▼
Enable the Use planning optimization option when the planning optimization service is connected.	
Enable the Use planning optimization option when the planning optimization service is disconnected.	
Disable the Use planning optimization option when the planning optimization service is connected.	
Disable the Use planning optimization option when the planning optimization service is disconnected.	

説明

表の説明は信頼度が低いため自動的に生成されました

Requirement

Action

Ensure that existing planning obs fail to process.

▼
Enable the Use planning optimization option when the planning optimization service is connected.
Enable the Use planning optimization option when the planning optimization service is disconnected.
Disable the Use planning optimization option when the planning optimization service is connected.
Disable the Use planning optimization option when the planning optimization service is disconnected.

Use the default planning optimization engine.

▼
Enable the Use planning optimization option when the planning optimization service is connected.
Enable the Use planning optimization option when the planning optimization service is disconnected.
Disable the Use planning optimization option when the planning optimization service is connected.
Disable the Use planning optimization option when the planning optimization service is disconnected.



参照 :

<https://docs.microsoft.com/en-us/dynamics365/supply-chain/master-planning/planning-optimization/get-started>

質問: 237

ホットスポットに関する質問

ある企業が、自社資産の管理と保守のためにDynamics 365 Supply Chain Managementを導入しています。この企業は米国に単一の法人を有しており、すべての資産は同社の拠点に設置されています。

当社は資産の定期メンテナンスを実施しています。しかし、資産が故障し、緊急修理が必要になる場合もあります。資産の修理の中には、専門的な資格を持つ技術者が行う必要があるものもあります。資格を持つ技術者が不在の場合、依頼にすぐに対応できないことがあります。

企業は、サプライチェーン管理を使用して、以下の設定可能な状態を利用して、資産の修理状況とエンジニアによる修理の進捗状況を追跡する必要があります。

- 新しい
- 保留中
- 進行中
- 完了

システムの設定が必要です。

どの機能を設定する必要がありますか？回答するには、回答欄で適切なオプションを選択してください。

注：正解ごとに1ポイントが加算されます。

Configurations for emergency repairs

Requirement
Create the emergency repair.



Feature

Service order
Maintenance plan
Maintenance request
Engineering change order

Requirement
Track the progress of the emergency repair.

Feature

Order status
Lifecycle state
Service stages
Engineering workflow

正解:

Configurations for emergency repairs

Requirement


Create the emergency repair.

Track the progress of the emergency repair.

Feature

Service order
Maintenance plan
Maintenance request
Engineering change order

Order status
Lifecycle state
Service stages
Engineering workflow



質問: 238

あなたはDynamics 365サプライチェーンマネジメントを導入しようとしています。
あるユーザーによると、隔離状況の表示の中には、同じ意味を示すものがあるようだという。
検疫命令の状況については、品物の所在地に基づいて説明する必要があります。

商品の所在地に基づいて、注文のステータスはどのようになりますか？回答するには、適切なステータスを正しい手順にドラッグしてください。各ステータスは、1回、複数回、またはまったく使用しない場合があります。コンテンツを表示するには、ペイン間の分割バーをドラッグするか、スクロールする必要がある場合があります。

注：正解ごとに1ポイントが加算されます。

Statures	Answer Area								
Created	<table border="1"> <thead> <tr> <th>Step</th> <th>Status</th> </tr> </thead> <tbody> <tr> <td>The inventory has been transferred from the regular warehouse to the quarantine warehouse.</td> <td><input type="text"/></td> </tr> <tr> <td>Item arrival journal has been initialized to move the item back to the regular warehouse but remains in the quarantine warehouse.</td> <td><input type="text"/></td> </tr> <tr> <td>The item status is set to sold at the quarantine warehouse.</td> <td><input type="text"/></td> </tr> </tbody> </table>	Step	Status	The inventory has been transferred from the regular warehouse to the quarantine warehouse.	<input type="text"/>	Item arrival journal has been initialized to move the item back to the regular warehouse but remains in the quarantine warehouse.	<input type="text"/>	The item status is set to sold at the quarantine warehouse.	<input type="text"/>
Step	Status								
The inventory has been transferred from the regular warehouse to the quarantine warehouse.	<input type="text"/>								
Item arrival journal has been initialized to move the item back to the regular warehouse but remains in the quarantine warehouse.	<input type="text"/>								
The item status is set to sold at the quarantine warehouse.	<input type="text"/>								
Started									
Reported as Finished									
Ended									

正解:

Statures	Answer Area								
Created	<table border="1"> <thead> <tr> <th>Step</th> <th>Status</th> </tr> </thead> <tbody> <tr> <td>The inventory has been transferred from the regular warehouse to the quarantine warehouse.</td> <td>Started</td> </tr> <tr> <td>Item arrival journal has been initialized to move the item back to the regular warehouse but remains in the quarantine warehouse.</td> <td>Reported as Finished</td> </tr> <tr> <td>The item status is set to sold at the quarantine warehouse.</td> <td>Ended</td> </tr> </tbody> </table>	Step	Status	The inventory has been transferred from the regular warehouse to the quarantine warehouse.	Started	Item arrival journal has been initialized to move the item back to the regular warehouse but remains in the quarantine warehouse.	Reported as Finished	The item status is set to sold at the quarantine warehouse.	Ended
Step	Status								
The inventory has been transferred from the regular warehouse to the quarantine warehouse.	Started								
Item arrival journal has been initialized to move the item back to the regular warehouse but remains in the quarantine warehouse.	Reported as Finished								
The item status is set to sold at the quarantine warehouse.	Ended								
Started									
Reported as Finished									
Ended									

説明

Step	Status
The inventory has been transferred from the regular warehouse to the quarantine warehouse.	Started
Item arrival journal has been initialized to move the item back to the regular warehouse but remains in the quarantine warehouse.	Reported as Finished
The item status is set to sold at the quarantine warehouse.	Ended

参照：

<https://docs.microsoft.com/en-us/dynamics365/supply-chain/inventory/quarantine-orders>

ある企業はDynamics 365サプライチェーンマネジメントを使用しています。
財務部は、買掛金モジュールを使用してロイヤリティ請求を処理します。
請求書は、支払処理のため買掛金担当部署に送付する必要があります。
どのような3つの出来事が起こるでしょうか？それぞれの正解は、解決策の一部を示しています。
注：正解ごとに1ポイントが加算されます。

- A. ロイヤリティ発生仕訳は、発生額と費用額に関する以前の間接仕訳を反転させます。
- B. 仕入先の支払勘定に貸方が計上されます。
- C. ロイヤリティ支払いのための仕入先請求書が作成されます。
- D. ロイヤリティに関する新しい仕入先請求書が作成され、転記されます。
- E. ロイヤリティ料金口座に保持されている金額に保留措置が取られます

正解: ([正解を表示します](#))

参照：

<https://docs.microsoft.com/en-us/dynamics365/finance/accounts-payable/royalty-contract>

質問: 240

ある製造会社は、Dynamics 365 Supply Chain Managementを使用しています。
原材料の安全在庫レベルを確認する必要があります。
標準偏差に基づいて、最小カバー率の提案を計算する必要があります。
どの3つの行動を順番に実行すべきでしょうか？回答するには、行動リストから適切な行動を回答欄に移動させ、正しい順序に並べ替えてください。

Select the **Service level** value.

Create safety stock journal lines by including the current month's transactions. Select the **Standard deviation** option.

Create safety stock journal lines by excluding the current month's transactions. Select the **Standard deviation** option.

Select the **Use service level** option.

Select the **Use average issue during lead time** option.

Post the safety stock journal.

Set the **Lead time margin** value.



正解:

Actions

Answer Area

Select the **Service level** value.

Create safety stock journal lines by including the current month's transactions. Select the **Standard deviation** option.

Create safety stock journal lines by excluding the current month's transactions. Select the **Standard deviation** option.

Select the **Use service level** option.

Select the **Use average issue during lead time** option.

Post the safety stock journal.

Set the **Lead time margin** value.

Create safety stock journal lines by including the current month's transactions. Select the **Standard deviation** option.

Select the **Use service level** option.

Post the safety stock journal.



Explanation:

Create safety stock journal lines by including the current month's transactions. Select the **Standard deviation** option.

Select the **Use service level** option.

Post the safety stock  journal.

参照 :

<https://docs.microsoft.com/en-us/dynamics365/supply-chain/master-planning/safety-stock-journal>

質問: 241

チョークと黒板に関する苦情を識別するようにシステムを設定する必要があります。どの2つの設定を構成すべきでしょうか？それぞれの回答は解決策の一部を示しています。

注：正解ごとに1ポイントが加算されます。

- A. 検疫区域
- B. アイテムサンプリング
- C. 品質注文
- D. 在庫状況

正解: ([正解を表示します](#))

トピック7 :コホ・ヴィンヤード&ワイナリー

背景

Coho Vineyard & Wineryは、Coho VineyardとCoho Wineryという2つの子会社を持つ親会社です。

コホ・ヴィンヤードはオレゴン州メドフォードに拠点を置いています。このブドウ園ではブドウを栽培し、ワインを製造 瓶詰めしています。コホ・ワイナリーはオレゴン州グランツパスに拠点を置き、企業や消費者に瓶詰めワインを販売しています。ワイナリーではワインの他に、輸入チーズやオリーブオイルも販売しています。

現在の環境

* Coho Vineyard & Wineryは、Coho VineyardとCoho Wineryの両方からの財務報告を必要とします。親会社は、サードパーティのツールを使用して財務情報を統合します。

* コホ・ワイナリーは現在、親会社とは別に、スプレッドシートを使って在庫と財務を管理している。

在庫管理と倉庫保管

倉庫全体は温度管理されています。冷蔵保管が必要な商品は、倉庫内の冷蔵エリアで保管されます。

* これらの商品は倉庫内で固定された保管場所を持っていません。

* Cohoは現在、チーズ製品にスマートな番号付けを採用しています。フランスの場合はF、アメリカの場合はIVで始まる製品があり、例えば以下ようになります。

o F11234 = フランス産チーズ o U14567 = アメリカ産チーズ

* 現在、ワインはスマートナンバリングを使用していません。

* 在庫は先入先出法 (FIFO) で評価されます。

オリーブオイルの賞味期限は12ヶ月です。

* WineAは高価で、倉庫に常時在庫されているわけではありません。

* WineBは倉庫の冷蔵セクションに保管する必要があります。

* WineCは冷蔵不要のワインで、倉庫の在庫の大部分を占めています。

ベンダーと調達

チーズはフランスとアメリカの2カ国の業者から仕入れています。

* チーズ以外の商品は、他国または他地域の販売業者から購入できます。

オリーブオイルは、6個入りのケース単位で売買されます。

* コホ・ヴィンヤードがシーズン中に予想以上のワインを生産した場合、月間購入額が5,000ドルを超える企業にはリベートプログラムが提供されます。

一般的な

* Coho Vineyard & Wineryの親会社、およびCoho Vineyardは、Coho Winery向けのDynamics 365 FinanceおよびDynamics 365 Supply Chain Managementの導入対象には含まれません。

彼らは今後5年以内に、それらを独立した法人格として設立する計画だ。

在庫管理と倉庫保管

* 新しいシステムでは、アイテムの番号を付け直す必要があります。

* 輸入品目ごとに個別の品目番号を使用し、原産国または地域別の簡易報告に利用する必要があります。

* 新しいシステムでは、高度な倉庫管理機能を有効にする必要があります。

* ワインボトル1本につき、固有の商品番号が付いています。

* 各ボトルのヴィンテージは毎年変わるため、ボトルの価格にも影響する可能性があります。この価格は年ごとに記録する必要があります。

* ワインの中には冷蔵保存が必要なものもある。システムは、倉庫内の保管場所を自動的に判断する必要がある。

ワインは以下のような階層構造で分類する必要があります。

o 赤

カベルネ

* 私が暴動を起こす

o ホワイト

シャルドネ

ピノ

* 在庫評価額は毎月末に保管する必要があります。

毎月、在庫しているオリーブオイルの在庫状況が評価されます。賞味期限が6か月未満のものは、ディスカウント小売店に販売されます。賞味期限が90日未満のものは、寄付されるか廃棄されます。

* 最低20ケース、最大50ケースのオリーブオイルを在庫として保有しており、今後の顧客からの注文のために確保していないこと。

* WineBは冷蔵保存してください。

ベンダーと調達

* チーズのスマートナンバリングシステムは今後使用されなくなり、代わりに、注文時に正しい国または地域に対して正しいチーズアイテムが使用されるように、システムは標準構成を使用する必要があります。

* オリーブオイルはケース単位でのみ管理する必要がありますが、在庫コストは個数単位で計算する必要があります。

* ケース内のオリーブオイルのボトルが1本でも破損していた場合、そのボトルは割引価格で販売されます。

* ベンダーからのリベートは計算して請求のために提出する必要があります。

* リベートプログラムは、Coho Wineryのワインを販売する小売店に適用されます。リベートはCoho Vineyardに直接請求する必要があります。

* 発注書 (PO) は、仕入先と購入者間の変更履歴を追跡した上で、オンラインで管理されなければなりません。

経理担当者は、ワインAをコホ・ワイナリーの帳簿上の金融在庫として計上してはならないと判断した。ワイナリーは、ワインAは後日までベンダーが所有するという契約をベンダーと締結した。

- * VendorIは大量出荷を行っています。Coho Wineryは在庫を受け入れるのに十分な倉庫スタッフが常に確保できるとは限りません。そのため、同社はVendorIに事前出荷通知 (ASN)の送付を求めています。
- * 業務コーディネーターは入荷荷物のスケジュールを立てる必要があります。会社は可能な限り入荷荷物の作成を自動化することを求めています。

問題

- 倉庫は最大容量に達しています。空き棚が常に確保できるとは限りません。倉庫管理者は、WineBの在庫をフロア上に迅速に保管できる場所と、上段ラックから補充できる場所を設けることを希望しています。
- * コホ・ワイナリーは先日、内部監査によるリスク評価を実施しました。その結果、在庫評価レポートがスプレッドシートに保存されていることが判明しました。これらのスプレッドシートは容易に編集可能であり、内部統制が不十分です。
- オリーブオイルの数量を確認した後、賞味期限切れのため、複数のケースが廃棄されます。在庫管理担当者は、オリーブオイルの新規発注が必要かどうかを判断する必要があります。
- ベンダーからのレポート請求は、割引を含めずに計算が誤っているために却下されることがよくあります。
- * 購買担当マネージャーは、発注書に関して複数の苦情を受け取っている。
- o 問題 1: 発注書の変更が承認および確認されず、在庫切れの問題が発生する。 o 問題 2: ベンダーは発注書への応答を制御できない。代わりに、ベンダーは電子メールに頼っている。

有効的なMB-330問題集はJPNTTest.com提供され、MB-330試験に合格することに役に立ちます！JPNTTest.comは今最新MB-330試験問題集を提供します。JPNTTest.com MB-330試験問題集はもう更新されました。ここでMB-330問題集のテストエンジンを手に入れます。最新版のアクセス、<https://www.jpntest.com/shiken/MB-330-mondaishu> 446問、30%ディスカウント、特別な割引コード: **JPNshiken**」

質問: 242

自転車部品の補充を設定する必要があります。
 どの設定を使用すべきですか？回答するには、回答欄で適切なオプションを選択してください。
 注：正解ごとに1ポイントが加算されます。

Requirement	Configuration										
Replenishment configuration	<table border="1"> <tr><td></td><td>▼</td></tr> <tr><td>Period</td><td></td></tr> <tr><td>Per requirement</td><td></td></tr> <tr><td>Min/Max</td><td></td></tr> <tr><td>Manual</td><td></td></tr> </table>		▼	Period		Per requirement		Min/Max		Manual	
	▼										
Period											
Per requirement											
Min/Max											
Manual											
Location for configuration	<table border="1"> <tr><td></td><td>▼</td></tr> <tr><td>Coverage groups</td><td></td></tr> <tr><td>Released products</td><td></td></tr> <tr><td>Coverage plan by dimension</td><td></td></tr> <tr><td>Master planning setup wizard</td><td></td></tr> </table>		▼	Coverage groups		Released products		Coverage plan by dimension		Master planning setup wizard	
	▼										
Coverage groups											
Released products											
Coverage plan by dimension											
Master planning setup wizard											

正解:

Requirement	Configuration										
Replenishment configuration	<table border="1"> <tr><td></td><td>▼</td></tr> <tr><td>Period</td><td></td></tr> <tr><td>Per requirement</td><td></td></tr> <tr><td>Min/Max</td><td></td></tr> <tr><td>Manual</td><td></td></tr> </table>		▼	Period		Per requirement		Min/Max		Manual	
	▼										
Period											
Per requirement											
Min/Max											
Manual											
Location for configuration	<table border="1"> <tr><td></td><td>▼</td></tr> <tr><td>Coverage groups</td><td></td></tr> <tr><td>Released products</td><td></td></tr> <tr><td>Coverage plan by dimension</td><td></td></tr> <tr><td>Master planning setup wizard</td><td></td></tr> </table>		▼	Coverage groups		Released products		Coverage plan by dimension		Master planning setup wizard	
	▼										
Coverage groups											
Released products											
Coverage plan by dimension											
Master planning setup wizard											

説明

テーブルの説明は自動的に生成されました

Requirement	Configuration										
Replenishment configuration	<table border="1"> <tr><td></td><td>▼</td></tr> <tr><td>Period</td><td></td></tr> <tr><td>Per requirement</td><td></td></tr> <tr><td>Min/Max</td><td></td></tr> <tr><td>Manual</td><td></td></tr> </table>		▼	Period		Per requirement		Min/Max		Manual	
	▼										
Period											
Per requirement											
Min/Max											
Manual											
Location for configuration	<table border="1"> <tr><td></td><td>▼</td></tr> <tr><td>Coverage groups</td><td></td></tr> <tr><td>Released products</td><td></td></tr> <tr><td>Coverage plan by dimension</td><td></td></tr> <tr><td>Master planning setup wizard</td><td></td></tr> </table>		▼	Coverage groups		Released products		Coverage plan by dimension		Master planning setup wizard	
	▼										
Coverage groups											
Released products											
Coverage plan by dimension											
Master planning setup wizard											

参照 :

<https://docs.microsoft.com/en-us/dynamics365/supply-chain/master-planning/planning-optimization/replenishme>

質問: 243

ある企業は、在庫管理にDynamics 365 Financeを使用しています。

同社は、ノートパソコンやタブレットなどの電子製品について、在庫取引を正確に追跡するための新しい品目グループを必要としている。この品目グループは、売上や仕入などのすべての在庫移動が、収益と売上原価のための特定の元帳勘定に計上されるように設定する必要がある。Dynamics 365 Finance で電子製品の品目グループを設定する必要があります。

あなたはどうすべきでしょうか？

A. 電子製品の新しいアイテムモデルグループを設定します。

- B. 品目グループ設定で、在庫転記プロファイルに特定の元帳勘定を割り当てます。
- C. 品目グループ設定で標準原価評価方法を定義します。
- D. 品目グループの倉庫転記プロファイルを設定します。

正解: [\(正解を表示します\)](#)

* Dynamics 365 Finance では、品目グループを使用して製品を分類し、在庫転記プロファイルを定義します。これにより、在庫取引が収益や売上原価などの総勘定元帳にどのように転記されるかが決まります。

電子製品の在庫取引を正確に追跡し、適切な元帳への記帳を行うために、品目グループ内で在庫記帳プロファイルを設定します。

* この設定により、品目グループに関連する在庫移動の種類（例：販売購入、振替）ごとに、特定の元帳勘定を割り当てることができます。

参照：

Microsoft Docs - アイテム グループと転記プロファイルの構成

品目グループは在庫転記プロファイルにリンクされ、さまざまな在庫取引の元帳勘定を定義します。」他の選択肢が正しくない理由：

- A（品目モデルグループ）：品目モデルグループは、在庫評価方法とポリシーを定義するものであり、元帳への記帳勘定を定義するものではありません。
- C（標準原価評価方法）：評価方法は品目グループではなく、品目モデルグループの一部です。
- D（倉庫記帳プロファイル）：倉庫記帳プロファイルは、倉庫内の在庫移動に関連するものであり、売上原価や収益に関する元帳への記帳とは関係ありません。

質問: 244

ある企業は、財務および業務管理にDynamics 365を使用しています。

従業員が在庫の不一致に気づいた。

在庫ブロック取引を作成する必要があります。

目標を達成するための2つの方法は何ですか？それぞれの正解は完全な解決策を示しています。

注：正解ごとに1ポイントが加算されます。

- A. 在庫状況
- B. 品質注文
- C. バッチ処理コード
- D. 手動在庫ブロック

正解: **B,D** ([コメントを发表する](#))

質問では、在庫ブロック取引を作成するとありますが、在庫ステータスはディメンションなので、新しい取引を作成するのではなく、既存の在庫取引を更新します。

質問: 245

財務チーム向けに決済レポートを設定する必要があります。

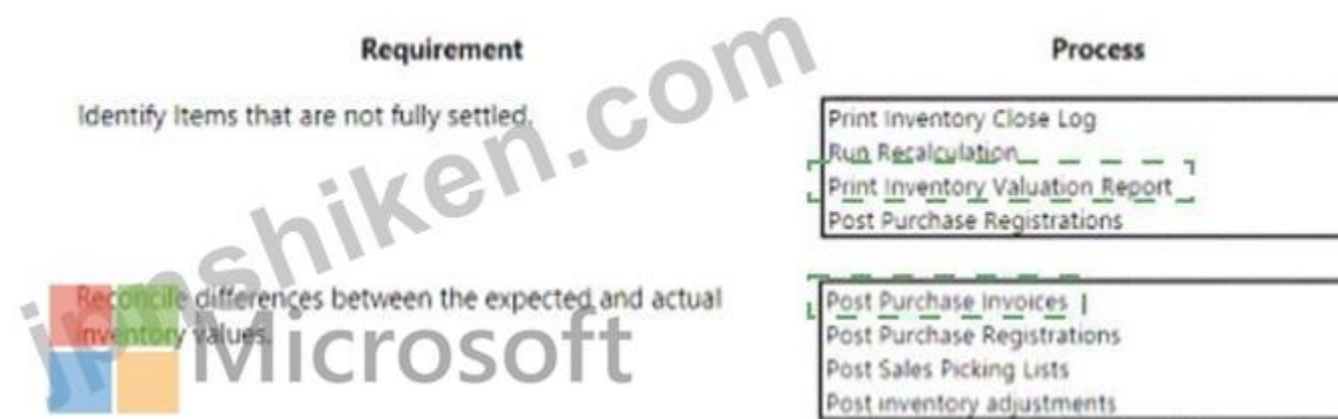
どのプロセスを使用すべきでしょうか？回答するには、回答欄で適切なオプションを選択してください。

注：正解ごとに1ポイントが加算されます。

Answer Area

Requirement	Process
Identify items that are not fully settled.	<ul style="list-style-type: none"> Print Inventory Close Log Run Recalculation Print Inventory Valuation Report Post Purchase Registrations
Reconcile differences between the expected and actual inventory values.	<ul style="list-style-type: none"> Post Purchase Invoices Post Purchase Registrations Post Sales Picking Lists Post inventory adjustments

正解:
Answer Area



説明



質問: 246

注 :この問題は、同じシナリオを提示する一連の問題の一部です。このシリーズの各問題には、提示された目標を満たす可能性のある独自の解答が含まれています。問題セットによっては、複数の正解がある場合もあれば、正解がない場合もあります。

このセクションの質問に回答すると、後から戻って回答することはできません。そのため、これらの質問は復習画面には表示されません。

ある企業は、自社の製造現場にある複数の機械の予防保守を実行するために、Dynamics 365 Supply Chain Managementを設定する計画を立てている。

同社は以下の要件を定めています。

作業指示書を自動的に作成します。

-今年6月1日から、資産の点検を毎日実施する。

- 資産セットごとに5回の校正および安全チェックを実施する

安全基準を遵守するための日々。

適切なソリューションを設定する必要があります。

解決策 : 保守計画を作成し、資産を割り当て、要件に合わせて保守計画を構成し、保守計画をスケジュールします。

その解決策は目標を達成しているか？

A. はい

B. いいえ

正解: A (コメントを发表する)

作業指示書を自動的に作成する :メンテナンスプランは、定義されたスケジュールに基づいて作業指示書を自動的に生成するように設計されています。

6月1日から資産を毎日点検する : 保守計画では、特定の日付から始まる毎日の点検手順を定めることができます。

毎日5回の校正および安全点検を実施してください。メンテナンスプランでは、校正や安全点検などの特定の作業タイプを設定して、コンプライアンスを確保できます。

資産を保守計画に割り当ててスケジュールを設定することで、システムは必要に応じて作業指示書が生成され、毎日点検が実施されることを保証します。

質問: 247

ある企業が、マスタープランニングの代わりにプランニング最適化の導入を検討している。プランニング最適化を使用する際の、アーキテクチャ上のメリットを2つ挙げてください。それぞれの正解は、完全なソリューションを示しています。該当する回答をすべて選択してください。

- A. BYOD (自分のデータベースを持ち込む)に対応しています
- B. Dynamics 365 Supply Chain Management 内で発生します
- C. サーバー負荷を最小限に抑える
- D. Azure Data Lake の負荷を軽減します
- E. SQLデータベースへの影響は最小限です

正解: C,E (コメントを发表する)

説明

<https://docs.microsoft.com/en-us/dynamics365/supply-chain/master-planning/planning-optimization/planning-op>

質問: 248

ある企業はDynamics 365 Supply Chain Managementを使用しています。同社は、毎日到着する出荷品の受領プロセスを効率化することを計画しています。入荷処理の設定が必要です。

どのような順序で操作を実行すればよいでしょうか？回答するには、操作リストから適切な操作を回答欄に移動させ、正しい順序に並べ替えてください。

注：正解の選択肢は複数あります。どの正解の選択肢を選んでも点数が加算されます。

The screenshot shows a software interface with two main sections. On the left, under the heading 'Actions', there is a list of five tasks: 'Assign a rate and route.', 'Consolidate multiple shipments that can be consolidated and then confirm load.', 'Create a load for shipping.', 'Plan appointments for the load.', and 'Register a driver check-in and check-out for appointment.'. On the right, there is an 'Answer Area' which is currently empty. Below the 'Answer Area' are two circular arrows, one pointing up and one pointing down, indicating a scrollable list. A large watermark 'ipnshiken.com' and the Microsoft logo are overlaid on the image.

正解:

The screenshot shows the 'Answer Area' with three items in a list, ordered from top to bottom: 'Create or modify an in bound load for shipping', 'Assign a rate and route to the inbound load', and 'Plan appointments for a load'. A large watermark 'ipnshiken.com' and the Microsoft logo are overlaid on the image.

- 1 - 出荷用の入荷貨物を作成または変更する
- 2 - 到着貨物に料金とルート割り当てる
- 3 - 荷物の予約を計画する

質問: 249

ある会社が、中西部という地域を担当する営業担当者を4人採用した。
中西部地域の営業担当者に対するコミッションを設定する必要があります。計算は以下の要件を満たす必要があります。
顧客が販売したすべての商品について、販売注文の総収益の10パーセントの割合で手数料を計算します。
中西部顧客グループに属するすべての顧客に対して、手数料を適用してください。
手数料は担当者間で均等に分配する。
これらの要件を満たす手数料計算方法を設定する必要があります。
計算式はどのように設定すればよいですか？回答するには、回答欄で適切なオプションを選択してください。
注：正解ごとに1ポイントが加算されます。

Commission calculation field

Selection

Item code	<input type="text"/>
	All Table Group
Customer code	<input type="text"/>
	All Table Group
Sales rep. code	<input type="text"/>
	All Table Group
Commission based on	<input type="text"/>
	Margin Revenue Commission share
Commission percentage	<input type="text"/>
	2% 10% 25%



正解:

Commission calculation field

Selection

Item code

▼
All |
Table
Group | Microsoft

Customer code

▼
All
Table
Group

Sales rep. code

▼
All
Table
Group

Commission based on


▼
Margin
Revenue |
Commission share

Commission percentage

▼
2%
10% |
25%

説明

Commission calculation field	Selection
Item code	<input type="text"/> ▼ All Table Group
Customer code	<input type="text"/> ▼ All Table Group
Sales rep. code	<input type="text"/> ▼ All Table Group
Commission based on	<input type="text"/> ▼ Margin Revenue Commission share
Commission percentage	<input type="text"/> ▼ 2% 10% 25%



質問: 250

倉庫内のどこにタイヤを保管するかを明確にする必要があります。

位置情報の設定はどのように行うべきですか？回答するには、回答欄で適切なオプションを選択してください。

注：正解ごとに1ポイントが加算されます。

Parameter	Value
Query filter	<input type="text"/> ▼ Item code and warehouse Item code and zone Warehouse only Zone only
Location Directive action	<input type="text"/> ▼ Fixed only Fixed and non-fixed Fixed with product variants

正解:

Parameter	Value
Query filter	<input type="text"/> ▼ Item code and warehouse Item code and zone Warehouse only Zone only
Location Directive action	<input type="text"/> ▼ Fixed only Fixed and non-fixed Fixed with product variants

説明

Parameter	Value
Query filter	<div style="border: 1px solid black; padding: 2px;"> <div style="border-bottom: 1px solid black; height: 20px; margin-bottom: 2px;"></div> <div style="border-bottom: 1px solid black; padding: 2px;">Item code and warehouse</div> <div style="border-bottom: 1px solid black; padding: 2px;">Item code and zone</div> <div style="border-bottom: 1px solid black; padding: 2px;">Warehouse only</div> <div style="padding: 2px;">Zone only</div> </div>
Location Directive action	<div style="border: 1px solid black; padding: 2px;"> <div style="border-bottom: 1px solid black; height: 20px; margin-bottom: 2px;"></div> <div style="border-bottom: 1px solid black; padding: 2px;">Fixed only</div> <div style="border-bottom: 1px solid black; padding: 2px;">Fixed and non-fixed</div> <div style="padding: 2px;">Fixed with product variants</div> </div>

トピック4 :アドベンチャーワークスサイクル (事例)

事例研究

これはケーススタディです。ケーススタディには個別の時間制限はありません。各ケースを完了するために、試験時間を自由に使うことができます。ただし、この試験には追加のケーススタディやセクションが含まれる場合があります。与えられた時間内に試験に含まれるすべての問題を完了できるよう、時間配分をしっかりと行う必要があります。

ケーススタディに含まれる質問に答えるには、ケーススタディに記載されている情報を参照する必要があります。ケーススタディには、ケーススタディで説明されているシナリオに関する詳細情報を提供する図表やその他の資料が含まれている場合があります。各質問は、このケーススタディ内の他の質問とは独立しています。

このケーススタディの最後に、確認画面が表示されます。この画面では、解答を確認し、次のセクションに進む前に修正することができます。新しいセクションを開始すると、このセクションに戻ることはできません。

ケーススタディを開始するには

このケーススタディの最初の質問を表示するには、ボタンをクリックしてください。質問に答える前に、左側のペインにあるボタンを使用してケーススタディの内容を確認してください。これらのボタンをクリックすると、ビジネス要件、既存環境、問題記述などの情報が表示されます。ケーススタディに「すべての情報」タブがある場合、表示される情報は後続のタブに表示される情報と同一であることに注意してください。

質問に答える準備ができたなら、ボタンをクリックして質問に戻ってください。

背景

アドベンチャー・ワークス・サイクルズは、北米の高級自転車メーカーです。同社は、年間40種類の標準モデルと100種類の限定モデルを、国内のブティック小売店に販売しています。

アドベンチャーワークスは、限定版自転車で最も大きな成功を収めている。これらの自転車は利益率が高く、需要も高く、若い世代の自転車愛好家の間で強い支持を得ている。

現在の環境

テクノロジー

最近の世界的なパンデミックの間、自転車の販売台数は飛躍的に増加しました。この成長を支えるため、アドベンチャー・ワークスは、業務の標準化と効率化を図るべく、Dynamics 365サプライチェーンマネジメントへの投資を予定しています。現在、業務は、ERP製品の不足部分を補うために独自開発のエンタープライズリソースプランニング (ERP) システムとMicrosoft Excelワークシートを用いて管理されています。

多くのプロセスは依然としてExcelワークシートで管理され、その後ERPアプリケーションに読み込まれている。

Adventure Worksは、実装する機能が少なくなるとしても、Microsoftが将来的に投資する予定のDynamics 365の機能のみを実装したいと考えている。

自転車

自転車のモデルは、標準モデルと限定版モデルがあります。

自転車は、異なるサイズとフレームスタイルを持つ単一の品番に基づいて製造されます。サイズはXS、S、M、L、XLです。フレームスタイルは、男性用、女性用、ユニセックスの3種類です。

サイズとフレームスタイルの組み合わせによって、価格とバーコードが異なります。

* その他の自転車関連の情報は参考情報としてのみ掲載しています。

* 情報のみのプロパティには標準化や検証が行われていないため、製品入力時にデータの入力ミスが発生しやすく、間違いの特定が困難です。

* 現在の製品管理システムでは、限定版自転車の一部が限定版として正しく表示されていません。これは、はいいいえのキーインジケータがデフォルトで「いいえ」になっているためです。このため、さまざまな自転車モデルのアイテム検索やレポート作成に重大な問題が発生します。

限定版自転車

* 最新の限定版モデルには、一体型のフェイスマスクホルダーと、自転車のフレームに溶接された追加の収納容器が付属しています。

※自転車の購入は、小売店1店舗につき週1台までとさせていただきます。

* これらの自転車はソーシャルメディアで発表され、発表された同日から小売店で販売可能となる。

* 顧客は、発表後まもなく小売店で自転車を購入できるようになります。

* 自転車は、チャリティーオークションでのみ入手できる場合もあります。

販売

世界的なパンデミックの影響で、商品の在庫確保が困難な状況です。小売店は毎週、可能な限り多くの在庫を仕入れています。

小売店は売上データをAdventure Worksにメールで送信します。各小売店を担当する営業チームは、その情報を共有のExcelワークシートに手動で入力します。

小売業者は、毎週水曜日までに1つの統合販売注文を提出する必要があります。これにより、アドベンチャーワークスのフルフィルメントチームは、在庫状況に基づいて販売注文の数量を整理および調整することができます。

小売店への請求書は3~5週間ごとに発行されます。アドベンチャーワークスは請求書発行に手作業を採用しています。

購入量の増加により、請求書の発行が追いつかなくなっている。

* Adventure Works限定版自転車への需要に応えるため、販売チームはこれらの商品がSKUリストに掲載され次第、注文を受け付けて発送準備を進めます。

* 小売業者がAdventure Worksの注文制限ポリシーを回避できる場合があります。その場合、配送チームに追加の作業が発生します。

発信

完成した自転車には、各自転車を識別および追跡するための固有のコードが割り当てられます。

出荷注文用に使われた自転車はすべて品質管理ベンチに移送され、21項目の機械的検査を受けます。

機械検査に合格した自転車には、検査完了リストに固有の自転車識別番号が記録されます。この番号は出荷明細書にも記載されるため、お客様は検査済みの自転車が実際に受け取った自転車であることを確認できます。

* 自転車が機械検査に合格しなかった場合、その自転車は隔離場所に移動され、注文の代替として別の自転車が選ばれて検査されます。

在庫

補充作業は簡単ですが、手作業で行っています。現在はすべてExcelで処理しています。

* 各標準モデルのすべての自転車部品は、Excelワークシートにそれぞれ1行ずつ記載されています。

* Adventure Works社は、倉庫内の各保管スペースを現在の製品で満杯にすることを望んでいます。

* チームは、部品表 (BOM)の品目が溢れることなくスペースに収まる個数を把握している。

* 自転車を構成する部品 (BOM)は、それぞれ異なる収納容量を持っています。

* Adventure Works社は、完成自転車の需給に基づいて、期間ごとの計画発注に関する意思決定を行うためにExcelワークシートを使用しています。

ホイール

* すべての自転車モデルには、4種類のホイールがあります。

* お客様はスペアタイヤを注文されることが多いです。

* ホイールは倉庫の保管場所から突然消えてしまうことがある。

* Adventure Worksは、ホイールを1つのメーカーからのみ仕入れています。

マスタープランニング

正式な都市計画策定プロセスは存在しない。

補充活動は毎週実施されます。

要件

自転車

製造プロセスで使用されるすべてのBOMアイテムは、Dynamics 365 Supply Chain Managementにおいて固有の製品として構成する必要があります。

Dynamics 365 Supply Chain Managementでは、以下の製造自転車のプロパティを設定する必要があります。

* サイズ :XS、S、M、L、XL

* フレームスタイル : 男性用 女性用、ユニセックス

* 限定版 [空白]、いいえ、はい

* 年: 2010-2020

* メーカー注 : 自由形式のテキストは最大250文字までです

* リアサスペンションストローク :130ミリメートル、150ミリメートル

* フルサスペンション :いいえ、はい

販売

限定版自転車は、販売注文1件につき1台に制限されなければなりません。例外は一切認められません。

* 小売業者には、納品済みのすべての販売注文について、毎月1回、統合された請求書が自動的に送付される必要があります。

限定版モデルの自転車は、公式発売日までは販売注文に含めることを許可してはならない。

発信

自転車固有の識別番号は、標準化された業務プロセスの一環として体系的に作成されなければならない。

* 自転車は、先入れ先出し (FIFO) 在庫モデルにおいて、保管場所から取り出され、梱包ステーションに移動されなければなりません。

在庫

* ホイールを除き、倉庫内で自転車部品が溢れ出ないようにしなければならない。

* 過去の傾向に基づいて、アドベンチャーワークスのホイール在庫を調整するためのシステム生成による推奨事項を提供する必要があります。

* BOM (部品表に記載されている品目は、在庫切れになる前に補充する必要があります。常に十分な在庫を確保しておかなければなりません。

システムは、自動化されたプロセスを通じてすべての在庫要件を維持する必要があります。

マスタープランニング (MRP)

* Excelワークシートに代わるツールは、完成自転車製品ファミリーと部品表 (BOM)の供給と需要を、期間ごとに単一画面で表示できる必要があります。この単一フォーム画面は、一般的な供給と需要の照会のみで使用され、高度な処理タスクは必要としません。このフォームへの照会は、システムによる決定ではなく、計画された注文の作成につながる可能性があります。

* このツールは、新規の計画生産、販売、購入、および振替注文を作成できるものでなければならない。

* MRPソリューションは、可能な限り最高のパフォーマンスを発揮し、計画された注文を日中に実行できるものでなければなりません。

* 確定していない計画注文は変更しないでください。Adventure Worksは、システムに慣れるまで、後で手動で作成した注文と計画注文を照合できるようにしたいと考えています。

* Adventure Worksは、システムが推奨する数値に納得したら、注文生成を完全に自動化する仕組みを導入したいと考えています。

質問: 251

ホットスポットに関する質問

ある企業がDynamics 365サプライチェーンマネジメントを導入している。

同社は倉庫への入荷業務を最適化したいと考えている。

シナリオに基づいて、インバウンド業務のビジネスプロセスを選択する必要があります。
どの受信操作を選択すべきですか？回答するには、回答欄で適切なオプションを選択してください。
注：正解ごとに1ポイントが加算されます。

Scenario	Inbound operation
Physically check the item after receiving in the inventory.	<input type="checkbox"/> Purchase order put away with quality check <input type="checkbox"/> Purchase order put away with a quality order
Automatically create a quality document for the incoming shipments.	<input type="checkbox"/> Purchase order put away with quality check <input type="checkbox"/> Purchase order put away with a quality order
Physically evaluate the item before receiving in the inventory.	<input type="checkbox"/> Purchase order put away with quality check <input type="checkbox"/> Purchase order put away with a quality order

正解:

Scenario	Inbound operation
Physically check the item after receiving in the inventory.	<input checked="" type="checkbox"/> Purchase order put away with quality check <input type="checkbox"/> Purchase order put away with a quality order
Automatically create a quality document for the incoming shipments.	<input checked="" type="checkbox"/> Purchase order put away with quality check <input type="checkbox"/> Purchase order put away with a quality order
Physically evaluate the item before receiving in the inventory.	<input checked="" type="checkbox"/> Purchase order put away with quality check <input type="checkbox"/> Purchase order put away with a quality order

質問: 252

発注書に記載されている品目をイントラスタット仕訳帳に含める必要があります。

あなたはどうすべきでしょうか？

- A. 製品受領書をイントラスタットジャーナルに転記します。
- B. 自由形式の請求書を作成します。
- C. 請求書をイントラスタットジャーナルに転送します。
- D. 手動で Intrastat ジャーナル トランザクションを作成します。

正解: (正解を表示します)

参照 :

<https://docs.microsoft.com/en-us/dynamics365/finance/localizations/emea-intrastat>

質問: 253

あなたは、Contoso Entertainment System USA (USMF) という会社の機能コンサルタントです。

販売注文番号000720に基づき、「プロジェクターテレビ」という製品が顧客に直接配送されるよう手配する必要があります。

このタスクを完了するには、Dynamics 365ポータルにサインインしてください。

正解:

詳細は下記をご覧ください。

Explanation:

直接配送（仕入先からの直接配送）を設定すると、仕入先から商品を購入し、顧客へ直接配送するための発注書（PO）が作成されます。以下の手順では、発注書と商品受領書の作成について説明します。これらの手順は試験で必須ではないかもしれませんが、参考として記載しています。

1. ナビゲーション ペイン > モジュール > 売掛金 > 注文 > すべての販売注文に移動します。
2. 「新規」を選択します。
3. 販売注文番号000720を検索して選択します。
4. アクション ペインで、「販売注文」を選択し、「直接配送」を選択します。「配送の作成」ページには、販売注文からコピーされたすべての未処理の販売注文明細が表示されます。
5. 「プロジェクターテレビ」という名前の製品の販売注文明細を選択します。
6. 仕入先アカウント欄に情報が入力されます。発注書が作成されたことを知らせるメッセージが表示されます。
7. 「行の詳細」セクションを展開します。
8. 「配送」タブを選択し、「直接配送」フィールドが「はい」に設定されていることを確認します。
9. アクション ペインで、「全般」を選択します。
10. 関連注文を選択します。
11. 発注書欄のリンクを選択します。
12. 「回線詳細」セクションを展開し、「住所」タブを選択します。

* この発注書明細の配送先住所は、お客様の配送先住所であり、貴社の住所ではありません。

13. 「配送」タブを選択します。

販売注文明細と同様に、関連する購買注文明細のタイプも「直接配送」に設定されています。

jpnshiken.com



14. アクション ペインで、[購入] を選択します。

15. 確認を選択します。

16. [OK]を選択します。

17. アクション ペインで、[受信] を選択します。

18. 商品領収書を選択してください。

19. 商品受領書」欄に値を入力します。

20. [OK]を選択します。

21. アクション ペインで、[全般] を選択します。

22. 関連注文を選択し、目的のレコードをハイライト表示します。

* 発注書が受領済みとして更新された後、つまりベンダーが商品を顧客の住所に発送した後、元の販売注文のステータスは自動的に「配達済み」に更新されます。

* 販売注文に対して請求書を発行できるようになりました。

23. OK」を選択します。

24. ページを閉じます。

25. [OK]を選択します。ページを閉じてホームページに戻ります。

参照：

<https://docs.microsoft.com/en-us/dynamics365/supply-chain/sales-marketing/direct-deliveries>

質問: 254

新しい商品の価格設定を行っています。

卸売顧客は、9個までの注文数量に対して10.00ドルを支払う必要があります。その他の顧客は、数量に関わらず14.00ドルの固定価格となります。
 販売取引契約を設定する必要があります。
 貿易協定の設定において、どのような操作を行うべきですか？回答するには、回答欄で適切なオプションを選択してください。
 注：正解ごとに1ポイントが加算されます。

Requirement	Action
Create price groups	<ul style="list-style-type: none"> Create and assign a customer group to the trade agreement line Set up and link a price group to the customer group Set up and link a price group to each customer Set up a price group on the trade agreement line and link the line to the customer
Create a sales price for a group of customers by quantity	<ul style="list-style-type: none"> Add a trade agreement line by customer group for quantity of 0-9 for \$10.00 Add a trade agreement line by price group for quantity of 1-9 for \$10.00 Add a trade agreement line for quantity of 0 for \$14.00 Add a trade agreement line for quantity of 10-100 at \$10.00
Create a sales price for all customers by any quantity	<ul style="list-style-type: none"> Create a trade agreement for all items at \$14.00 Create a trade agreement line for customer group All for \$14.00 Create a trade agreement line for Party code type set to All and price of \$14.00 Create a trade agreement line for wholesale customers at \$14.00

正解:

Requirement	Action
Create price groups	<ul style="list-style-type: none"> Create and assign a customer group to the trade agreement line Set up and link a price group to the customer group Set up and link a price group to each customer Set up a price group on the trade agreement line and link the line to the customer
Create a sales price for a group of customers by quantity	<ul style="list-style-type: none"> Add a trade agreement line by customer group for quantity of 0-9 for \$10.00 Add a trade agreement line by price group for quantity of 1-9 for \$10.00 Add a trade agreement line for quantity of 0 for \$14.00 Add a trade agreement line for quantity of 10-100 at \$10.00
Create a sales price for all customers by any quantity	<ul style="list-style-type: none"> Create a trade agreement for all items at \$14.00 Create a trade agreement line for customer group All for \$14.00 Create a trade agreement line for Party code type set to All and price of \$14.00 Create a trade agreement line for wholesale customers at \$14.00

説明

Requirement	Action
Create price groups	<ul style="list-style-type: none"> Create and assign a customer group to the trade agreement line Set up and link a price group to the customer group Set up and link a price group to each customer Set up a price group on the trade agreement line and link the line to the customer
Create a sales price for a group of customers by quantity	<ul style="list-style-type: none"> Add a trade agreement line by customer group for quantity of 0-9 for \$10.00 Add a trade agreement line by price group for quantity of 1-9 for \$10.00 Add a trade agreement line for quantity of 0 for \$14.00 Add a trade agreement line for quantity of 10-100 at \$10.00
Create a sales price for all customers by any quantity	<ul style="list-style-type: none"> Create a trade agreement for all items at \$14.00 Create a trade agreement line for customer group All for \$14.00 Create a trade agreement line for Party code type set to All and price of \$14.00 Create a trade agreement line for wholesale customers at \$14.00

参考文献：

<https://docs.microsoft.com/en-us/dynamics365/unified-operations/supply-chain/sales-marketing/tasks/create-new>

質問: 255

注: この問題は、同じシナリオを提示する一連の問題の一部です。このシリーズの各問題には、提示された目標を満たす可能性のある独自の解答が含まれています。問題セットによっては、複数の正解がある場合もあれば、正解がない場合もあります。

このセクションの質問に回答すると、後から戻って回答することはできません。そのため、これらの質問は復習画面には表示されません。

ある企業は、第三者が自社のロゴを使用することに対して、使用料を支払うという契約を結んでいる。

第三者への支払いが毎月行われるよう、ロイヤリティ契約を締結する必要があります。支払いは、請求書に記載された売上に基づいて行われます。

ロイヤリティ契約を作成し、第三者に対する月次支払勘定を作成する必要があります。

解決策: 関連する顧客とのロイヤリティ契約に明細項目を追加し、それらの項目に対する販売注文を作成します。

その解決策は目標を達成しているか?

A. はい

B. いいえ

正解: (正解を表示します)

<https://docs.microsoft.com/en-us/dynamics365/finance/accounts-payable/royalty-contract>

質問: 256

財務チーム向けに決済レポートを設定する必要があります。

どのプロセスを使用すべきでしょうか? 回答するには、回答欄で適切なオプションを選択してください。

注: 正解ごとに1ポイントが加算されます。

Requirement	Process
Identify items that are not fully settled.	Print Inventory Close Log Run Recalculation Print Inventory Valuation Report Post Purchase Registrations
Reconcile differences between the expected and actual inventory values.	Post Purchase Invoices Post Purchase Registrations Post Sales Picking Lists Post inventory adjustments

正解:

Requirement	Process
Identify items that are not fully settled.	Print Inventory Close Log Run Recalculation Print Inventory Valuation Report Post Purchase Registrations
Reconcile differences between the expected and actual inventory values.	Post Purchase Invoices Post Purchase Registrations Post Sales Picking Lists Post inventory adjustments

有効的なMB-330問題集はJPNTest.com提供され、MB-330試験に合格することに役に立ちます！JPNTest.comは今最新MB-330試験問題集を提供します。JPNTest.com MB-330試験問題集はもう更新されました。ここでMB-330問題集のテストエンジンを手に入れます。最新版のアクセス、<https://www.jpntest.com/shiken/MB-330-mondaishu> 446問、30%ディスカウント、特別な割引コード: **JPNshiken**」

質問: 257

ある企業は、財務および業務管理にDynamics 365を使用しています。

商品ごとに手数料率を合わせるために、手数料グループを設定するだけです。

手数料追跡の設定が必要です。

どの3つの行動を順番に実行すべきでしょうか？回答するには、行動リストから適切な行動を回答欄に移動させ、正しい順序に並べ替えてください。

注：正解の選択肢は複数あります。どの正解の選択肢を選んでも点数が加算されます。

Actions

Answer Area

Set up commission posting

Register sales commissions

Set up commission groups and rates

Assign a sales representative

Assign a commission group to a product



正解:

Actions

Answer Area

Set up commission posting

Register sales commissions

Set up commission groups and rates

Assign a sales representative

Assign a commission group to a product

Set up commission groups and rates

Set up commission posting

Assign a commission group to a product



説明



質問: 258

Trey Researchは、Dynamics 365 Supply Chain Managementで正式にサービスを開始しました。

衣料品には新しいコストモデルを適用する必要があります。

あなたはどうすべきでしょうか？

- A. インベントリを閉じます。
- B. すべての生産指示を終了してください。
- C. バックフラッシュ原価計算を設定します。
- D. BOM計算を実行します。

正解: (正解を表示します)

アパレルチームのリソースと実装上の制約により、アパレル製品は稼働開始日以降まで新しい原価計算方法に移行されません。

在庫締め処理では、品目の品目モデルグループで選択された在庫評価方法に基づいて、出庫取引と入庫取引を決済します。決済処理の一環として、調整内容を反映させるために総勘定元帳を更新するように指定できます。ただし、在庫締め処理または再計算が実行されるまで、出庫取引は計算された移動平均原価で計上されます。

棚卸締め処理が完了すると、完了した棚卸締め処理を元に戻さない限り、設定した棚卸締め日より前の期間に仕訳を転記することはできません。たとえば、1月31日を締め日とする期間の棚卸締め処理を実行した場合、1月31日より前の日付の取引を転記することはできません。

参照：

<https://docs.microsoft.com/en-us/dynamics365/supply-chain/cost-management/bom-calculations>

質問: 259

ある企業が、新たな倉庫管理業務のためにDynamics 365 Supply Chain Managementを導入している。

計画注文の承認には、3段階のワークフローが導入されています。新しい計画注文の処理には、数日余分にかかることが予想されます。

毎年行われる価格改定交渉では、実際の納期ではなく契約上の納期が用いられるが、ベンダー評価カードの分析によると、一部のベンダーは契約上の納期よりも出荷が遅れることが多い。

新しい倉庫業務体制が導入されるまでの今後3ヶ月間は、おそらくこの状況が続くでしょう。

新しいシステムプロセスを考慮して、安全マージンを設定する必要があります。

各工程にはどの安全マージンを使用すべきでしょうか？回答するには、適切な安全マージンを正しい工程にドラッグしてください。各安全マージンは、1回、複数回、またはまったく使用しない場合があります。コンテンツを表示するには、ペイン間の分割バーをドラッグするか、スクロールする必要がある場合があります。注：正解ごとに1ポイントが加算されます。

The screenshot shows a Dynamics 365 interface with the following elements:

- Safety margins:** Four buttons labeled "Lead time", "Issue margin", "Receipt margin", and "Reorder margin".
- Answer Area:** A vertical list of three items: "Workflow approval process", "New warehouse processes", and "Actual average vendor delays".
- Safety margin:** Three empty input boxes on the right side.
- Microsoft logo:** Located at the bottom left.

正解:

This screenshot is identical to the one above, but with a blue border highlighting the correct answer. The "Safety margin" section now contains three boxes with the following text from top to bottom: "Issue margin", "Lead time", and "Receipt margin".

説明

This screenshot shows the Dynamics 365 interface with the correct answer. The "Safety margin" section contains three boxes with the following text from top to bottom: "Issue margin", "Lead time", and "Receipt margin".

質問: 260

ある企業はDynamics 365サプライチェーンマネジメントを使用しています。この企業はマスタープランニングを実施しています。同社はサプライチェーンにおける複数の問題点を指摘している。

会社のために安全マージンを設定する必要があります。

どのタイプの安全マージンを使用すべきでしょうか？回答するには、適切な安全マージンタイプを正しい号にドラッグしてください。各安全マージンタイプは、1回、複数回、またはまったく使用しないことができます。コンテンツを表示するには、ペイン間の分割バーをドラッグするか、スクロールする必要がある場合があります。

注：正解ごとに1ポイントが加算されます。

Safety margin types	Answer Area
<input type="text" value="Issue"/>	Issue
<input type="text" value="Reorder"/>	A vendor is two days behind in their order creation.
<input type="text" value="Receipt"/>	Inbound docks are consistently two days behind in unloading trucks.
	The purchasing team is one day behind issuing purchase orders to vendors.
	Safety margin type
	<input type="text"/>
	<input type="text"/>
	<input type="text"/>

正解:

Safety margin types	Answer Area
<input type="text" value="Issue"/>	Issue
<input type="text" value="Reorder"/>	A vendor is two days behind in their order creation.
<input type="text" value="Receipt"/>	Inbound docks are consistently two days behind in unloading trucks.
	The purchasing team is one day behind issuing purchase orders to vendors.
	Safety margin type
	<input type="text" value="Reorder"/>
	<input type="text" value="Receipt"/>
	<input type="text" value="Issue"/>

説明

ボックス1：再注文

安全マージンには3種類あります。

再発注マージン - 供給注文を行うためのバッファ時間

ボックス2：領収書

受入マージン - 入荷商品の処理にかかるバッファ時間

ボックス3 : 問題

発行マージン - 出荷処理のためのバッファ時間

参照 :

<https://docs.microsoft.com/en-us/dynamics365/supply-chain/master-planning/planning-optimization/safety-marg>

質問: 261

ある企業は、自動車用タイヤの販売にDynamics 365 Supply Chain Managementを使用している。

同社は様々なモデルのタイヤを販売しています。各モデルは複数の直径サイズで展開されています。モデルと直径の組み合わせが、個別の在庫管理単位 (\$SKU) となります。

メーカー希望小売価格 (MSRP) および購入価格は、バリエーションによって異なる場合があります。バリエーションごとの購入価格は時間の経過とともに変動しますが、MSRPは一度設定されると変更されることはありません。

価格変更はすべて体系的に記録されなければならない。他に価格設定がない場合は、メーカー希望小売価格 (MSRP) をデフォルトの販売価格とする。

The screenshot shows the Dynamics 365 Supply Chain Management interface. On the left, under the heading "Configurations", there are four buttons: "Attribute-based pricing", "Released product master", "Released product variants", and "Trade agreements". In the center, there is a vertical scroll bar and a list of items. On the right, under the heading "Requirement", there are two text boxes: "Set the MSRP for the product variants." and "Set the purchase price for the product variants.". To the right of these text boxes, there are two empty input fields under the heading "Configuration". The Microsoft logo is visible in the background.

正解:

The screenshot shows the Dynamics 365 Supply Chain Management interface with the correct configuration. The "Configurations" section on the left has four buttons: "Attribute-based pricing", "Released product master", "Released product variants", and "Trade agreements". The "Requirement" section in the center has two text boxes: "Set the MSRP for the product variants." and "Set the purchase price for the product variants.". The "Configuration" section on the right has two input fields: "Released product master" and "Trade agreements". The Microsoft logo is visible in the background.

説明

Configurations

- Attribute-based pricing
- Released product master
- Released product variants
- Trade agreements

Answer Area

Requirement

- Set the MSRP for the product variants.
- Set the purchase price for the product variants.

Configuration

- Released product master
- Trade agreements

質問: 262

ある顧客はDynamics 365 Supply Chain Managementを使用しています。

運賃の自動照合を設定する必要があります。

どの構成オプションを使用すべきでしょうか？回答するには、適切な構成オプションを該当する要件にドラッグしてください。各構成オプションは、1回、複数回、またはまったく使用しない場合があります。コンテンツを表示するには、ペイン間の分割バーをドラッグするか、スクロールする必要がある場合があります。

注：正解ごとに1ポイントが加算されます。

Configuration options	Requirement	Configuration option
freight bill type	Specify how freight bills and carrier invoices should be matched.	
freight bill type assignment	Map a freight bill to a carrier.	
audit master	Define tolerance limits and how to handle discrepancies.	

正解:

Configuration options	Requirement	Configuration option
freight bill type	Specify how freight bills and carrier invoices should be matched.	freight bill type
freight bill type assignment	Map a freight bill to a carrier.	freight bill type assignment
audit master	Define tolerance limits and how to handle discrepancies.	audit master

説明

グラフィカルユーザーインターフェース、テキスト、アプリケーションの説明は自動的に生成されます



Requirement

Specify how freight bills and carrier invoices should be matched.

Map a freight bill to a carrier.

Define tolerance limits and how to handle discrepancies.

Configuration option

freight bill type

freight bill type assignment

audit master

参照：

<https://docs.microsoft.com/en-us/dynamics365/supply-chain/transportation/tasks/set-up-automatic-freight-reconc>

質問: 263

品目ごとに倉庫在庫の自動補充を設定する必要があります。

セットアップを完了するにはどうすればよいでしょうか？回答欄で適切なオプションを選択してください。

注：正解ごとに1ポイントが加算されます。

The screenshot shows the Dynamics 365 Operations interface for configuring warehouse options. The breadcrumb trail is: Dynamics 365 > Operations > Inventory management > Setup > Inventory breakdown > Warehouses > USMF. The page title is "Warehouses" and the sub-page title is "WAREHOUSE OPTIONS".

The left sidebar shows a list of warehouses:

- 11 Site 1 - Raw Materials
- 12 Site 1 - WIP (Selected)
- 12-801 Subcon Perfect coating
- 12-802 Subcon Ideal Machining

The main content area shows the configuration for warehouse 12, Site 1 - WIP. The "General" tab is active. The "Master planning" section includes:

- ITEM COVERAGE**: Manual (Yes/No dropdown)
- MAIN WAREHOUSE**: Refilling (Yes/No dropdown)
- Main warehouse**: A dropdown menu with options: 11 Site 1 - Raw Materials, 12 Ste 1 - WIP, 12-801, 12-802.
- Warehouse level**: 2

The bottom of the page shows the Microsoft logo and the text "Inventory and warehouse management".

正解:

Commission calculation field

Selection

Item code

▼
All |
Table
Group

 Customer code

▼
All
Table
Group

Sales rep. code

▼
All
Table
Group |

Commission based on

▼
Margin
Revenue |
Commission share

Commission percentage

▼
2%
10% |
25%

説明

Dynamics 365 Operations Inventory management > Setup > Inventory breakdown > Warehouses USMF

WAREHOUSE OPTIONS

Warehouses

Warehouse: 12 Name: Site 1 - WIP

General

Master planning

ITEM COVERAGE MAIN WAREHOUSE

Manual Refilling

Yes No Yes No

Calendar

Main warehouse

11 Site 1 - Raw Materials
12 Ste 1 - WIP
12-801
12-802

Warehouse level: 2

Inventory and warehouse management

質問: 264

主要取引先から、発注書 (PO)に記載された商品の納品が予定より7日遅れると連絡がありました。そこで、同じ商品を取り扱っていて翌日に納品できる別の取引先を見つけました。

両方のベンダーからの購入が必要ですが、システムには発注書が1つしか存在しません。

システムが両ベンダーからの入荷製品を正しく反映していることを確認する必要があります。

セットアップを完了するにはどうすればよいでしょうか？回答欄で適切なオプションを選択してください。

注：正解ごとに1ポイントが加算されます。

ホットエリア：

Task	Action
Modify the original PO.	<div style="border: 1px solid black; padding: 2px;"> <div style="background-color: #cccccc; height: 20px; margin-bottom: 2px;"></div> <div style="font-size: 0.8em;">Add a new PO line with the second vendor, item, and quantity</div> <div style="font-size: 0.8em;">Modify the expected receipt date to increase by seven days</div> <div style="font-size: 0.8em;">Modify the receipts list to change the expected receipt date</div> </div>

Create a new PO.	<div style="border: 1px solid black; padding: 2px;"> <div style="background-color: #cccccc; height: 20px; margin-bottom: 2px;"></div> <div style="font-size: 0.8em;">Add the primary vendor with a document handling note to send the PO to the new vendor and then add the item</div> <div style="font-size: 0.8em;">Add the primary vendor, create a case to link the new vendor, and add the item</div> <div style="font-size: 0.8em;">Add the new vendor and the item</div> <div style="font-size: 0.8em;">Add the primary vendor and the item. Change the vendor upon receipt</div> </div>
------------------	---

正解:

Task	Action
Modify the original PO.	<div style="border: 1px solid black; padding: 2px;"> <div style="background-color: #cccccc; height: 20px; margin-bottom: 2px;"></div> <div style="font-size: 0.8em;">Add a new PO line with the second vendor, item, and quantity</div> <div style="font-size: 0.8em;">Modify the expected receipt date to increase by seven days</div> <div style="font-size: 0.8em;">Modify the receipts list to change the expected receipt date</div> </div>
Create a new PO.	<div style="border: 1px solid black; padding: 2px;"> <div style="background-color: #cccccc; height: 20px; margin-bottom: 2px;"></div> <div style="font-size: 0.8em;">Add the primary vendor with a document handling note to send the PO to the new vendor and then add the item</div> <div style="font-size: 0.8em;">Add the primary vendor, create a case to link the new vendor, and add the item</div> <div style="font-size: 0.8em;">Add the new vendor and the item</div> <div style="font-size: 0.8em;">Add the primary vendor and the item. Change the vendor upon receipt</div> </div>

Explanation:

Task

Modify the original PO.

Action

- Add a new PO line with the second vendor, item, and quantity
- Modify the expected receipt date to increase by seven days
- Modify the receipts list to change the expected receipt date

Create a new PO.

- Add the primary vendor with a document handling note to send the PO to the new vendor and then add the item
- Add the primary vendor, create a case to link the new vendor, and add the item
- Add the new vendor and the item
- Add the primary vendor and the item. Change the vendor upon receipt

質問: 265

あなたは配送センターの在庫管理者です。カリフォルニア州に新設される配送センターの在庫構成を設定しています。

センターの倉庫場所を設定し、前提条件となる在庫階層を構成する必要があります。

どの4つの行動を順番に実行すべきでしょうか？回答するには、行動リストから適切な行動を回答欄に移動させ、正しい順序に並べ替えてください。

Actions

- Create a warehouse
- Create a shelf
- Create a location
- Create a site
- Create a rack
- Create an aisle

Answer Area

←

→

正解:

Microsoft

Actions

- Create a warehouse
- Create a shelf
- Create a location
- Create a site
- Create a rack
- Create an aisle

Answer Area

- Create a warehouse
- Create an aisle
- Create a rack
- Create a shelf

説明

Answer Area

- Create a warehouse
- Create an aisle
- Create a rack
- Create a shelf

質問: 266

コピー機の緊急交換手続きを進める必要があります。

あなたはどうすべきでしょうか？

- A. 注文を倉庫に発送します。
- B. 注文の負荷を作成してリリースします。
- C. 顧客に発送する前に、商品を倉庫に送ります。
- D. 事前為替注文を作成します。

正解: (正解を表示します)

返品注文における交換手続きを設定および処理します。

注:スペースの制約上、学校向けのコピー機の注文は、業者から学校へ直接配送されます。

ある学校がカスタマーサービスに連絡し、コピー機が故障したと報告した。学校は交換品の迅速な配送を必要としている。

参考資料 <https://learn.microsoft.com/en-us/dynamics365/commerce/orderexchanges>

質問: 267

ある企業はDynamics 365 Supply Chain Managementを使用しています。同社はマスタープランニングの導入を計画しています。マスタープランニングソリューションを設定して、マスタープランニングの実行を毎日の終わりではなく、毎日の途中に行うようにする必要があります。どのソリューションコンポーネントを使用すべきですか？回答するには、回答欄で適切なオプションを選択してください。

注：正解ごとに1ポイントが加算されます。

Requirement	Solution component
Enable the master planning feature.	Feature
	Configuration key
	Lifecycle Services Add-in
	Planning Optimization parameters
Connect the master planning service to the environment.	Azure Virtual Machine
	Power Automate flow
	Lifecycle Services Add-in
	Dynamics 365 application (AOT) deployable package
Connect to the master planning service.	Dynamics 365
	Microsoft Azure
	Power Automate
	Lifecycle Services

正解:

Requirement	Solution component				
Enable the master planning feature.	<table border="1"> <tr><td>Feature</td></tr> <tr><td>Configuration key</td></tr> <tr><td>Lifecycle Services Add-in</td></tr> <tr><td>Planning Optimization parameters</td></tr> </table>	Feature	Configuration key	Lifecycle Services Add-in	Planning Optimization parameters
Feature					
Configuration key					
Lifecycle Services Add-in					
Planning Optimization parameters					
Connect the master planning service to the environment.	<table border="1"> <tr><td>Azure Virtual Machine</td></tr> <tr><td>Power Automate flow</td></tr> <tr><td>Lifecycle Services Add-in</td></tr> <tr><td>Dynamics 365 application (AOT) deployable package</td></tr> </table>	Azure Virtual Machine	Power Automate flow	Lifecycle Services Add-in	Dynamics 365 application (AOT) deployable package
Azure Virtual Machine					
Power Automate flow					
Lifecycle Services Add-in					
Dynamics 365 application (AOT) deployable package					
Connect to the master planning service.	<table border="1"> <tr><td>Dynamics 365</td></tr> <tr><td>Microsoft Azure</td></tr> <tr><td>Power Automate</td></tr> <tr><td>Lifecycle Services</td></tr> </table>	Dynamics 365	Microsoft Azure	Power Automate	Lifecycle Services
Dynamics 365					
Microsoft Azure					
Power Automate					
Lifecycle Services					

Explanation:

参照 :

<https://docs.microsoft.com/en-us/dynamics365/supply-chain/master-planning/planning-optimization/get-started>

質問: 268

ある企業がDynamics 365サプライチェーンマネジメントを導入している。同社は国内外の企業とベンダー契約を結んでいる。

生産管理担当者は、海外の仕入先から会社へ輸送中の商品进行处理する能力が必要です。料金と費用については、以下の設定が必要です。

* 国内および海外からの輸入貨物に適用されます

* 個別の発注書

会社は受信WADを自動的に作成しません

入荷貨物の要件を満たすために、どのモジュールを設定する必要があるかを決定する必要があります。

どのモジュールを使用すべきでしょうか？回答するには、適切なモジュールを正しい要件にドラッグしてください。各モジュールは、1回、複数回、またはまったく使用しない場合があります。コンテンツを表示するには、ペイン間の分割バーをドラッグするか、スクロールする必要がある場合があります。

注：正解ごとに1ポイントが加算されます。

Modules

Both

Landed cost only

Transportation management only

Answer Area

Requirement

Process international goods in transit.

Apply charges and costs to inbound shipments.

Module

Microsoft

正解:

Modules

Both

Landed cost only

Transportation management only

Answer Area

Requirement

Process international goods in transit.

Apply charges and costs to inbound shipments.

Module

Transportation management only

Landed cost only

Microsoft

説明

Modules

Both

Landed cost only

Transportation management only

Answer Area

Requirement

Process international goods in transit.

Apply charges and costs to inbound shipments.

Module

Transportation management only

Landed cost only

Microsoft

質問: 269

ある流通会社は、Dynamics 365 Supply Chain Managementを使用しています。
 配送会社の大量倉庫では、一日を通して自動的に転送注文明細が倉庫に送られる。
 注文明細の数量は、倉庫への出荷後に頻繁に変更されます。しかし、出荷明細は必ずしも更新されるとは限りません。
 負荷線に対する自動更新を設定する必要があります。
 何を設定すればよいですか？回答するには、回答欄で適切なオプションを選択してください。
 注：正解ごとに1ポイントが加算されます。

Requirement
Set up shipments to always auto-update.

Setup

Configure Warehouse parameters.
Configure Site parameters.
Configure Transfer orders.
Configure Wave templates.

Microsoft
Configure the Wave template.

Disable automatic work creation.
Enable automatic wave creation.
Enable automatic work creation.

正解:

Requirement
Set up shipments to always auto-update.

Setup

Configure Warehouse parameters.
Configure Site parameters.
Configure Transfer orders.
Configure Wave templates.

Microsoft
Configure the Wave template.

Disable automatic work creation.
Enable automatic wave creation.
Enable automatic work creation.

説明

ボックス1：倉庫パラメータの設定

出荷情報の自動更新機能をオンにする

出荷情報の自動更新機能を有効にするには、以下の手順に従ってください。

倉庫管理 > 設定 > 倉庫 > 倉庫に移動します。

倉庫24を選択してください。

倉庫のファストタブで、出荷の自動更新」フィールドの値を 数量減少時」から 常に」に変更します。

値を 常に」に変更すると、販売注文明細行と振替注文明細行の数量の増減、および新規明細行の追加は、前述の更新制約に従って、選択した倉庫の出荷と積載に反映されます。

ボックス2：自動作業作成を無効にする。

負荷線が自動的に処理されないように波形テンプレートを変更します。負荷線が自動的に処理されないように波形テンプレートを設定するには、次の手順に従ってください。

倉庫管理 > 設定 > ウェーブ > ウェーブテンプレートに移動します。

波形テンプレート24を選択してください。配送はデフォルトです。

編集」を選択してください。

「一般」ファストタブで、「波形作成の自動化」オプションを「はい」に設定し、その他のオプションはすべて「いいえ」に設定されていることを確認してください。

ウェブ作成プロセスの一環として、作業が自動的に作成およびリリースされないようにすることが重要です。販売注文明細に対して作成されたロードラインに関連する作業が作成された後、販売注文明細の数量が変更されても、ロードラインは自動的に更新されなくなります。

参考資料 <https://learn.microsoft.com/en-us/dynamics365/supply-chain/warehousing/auto-update-shipment>

質問: 270

ある企業が、Dynamics 365 Supply Chain Managementに購買依頼機能を導入しようとしている。

適切な購買依頼ソリューションを設定する必要があります。

それぞれのシナリオにおいて、どの解決策を用いるべきでしょうか？回答欄で適切な選択肢を選んでください。

注：正解ごとに1ポイントが加算されます。

Scenario	Solution
Allow the selection of items from a vendor's website and use the selections to create a purchase requisition line with correct pricing.	<ul style="list-style-type: none">Select Add lines on the purchase requisition line entry.Select External catalogs on the purchase requisition line entry.Select Suggest vendors on the purchase requisition line menu.
Allow specific employees to view a list of requestors.	<ul style="list-style-type: none">Configure purchase requisition permissions.Configure purchasing policies.Configure purchase requisition expenditure reviewers.Configure buying groups.

正解:

Scenario	Solution
Allow the selection of items from a vendor's website and use the selections to create a purchase requisition line with correct pricing.	<ul style="list-style-type: none">Select Add lines on the purchase requisition line entry.Select External catalogs on the purchase requisition line entry.Select Suggest vendors on the purchase requisition line menu.
Allow specific employees to view a list of requestors.	<ul style="list-style-type: none">Configure purchase requisition permissions.Configure purchasing policies.Configure purchase requisition expenditure reviewers.Configure buying groups.

質問: 271

ある企業は、Dynamics 365 Supply Chain Managementの計画最適化機能を利用しています。

計画最適化ジョブがユーザーインターフェースから誤って起動されました。計画最適化ジョブは、誤ったランタイムフィルタを使用して実行されています。

この問題を解決する必要があります。

あなたはどうすべきでしょうか？

- A. 計画最適化適合分析をキャンセルします。
- B. 環境アドインを無効にします。
- C. ダイアログボックスからジョブをキャンセルします。
- D. 計画履歴からジョブをキャンセルします。

正解: ([正解を表示します](#))

参照 :

<https://docs.microsoft.com/en-us/dynamics365/supply-chain/master-planning/planning-optimization/cancelplann>

有効的なMB-330問題集はJPNTTest.com提供され、MB-330試験に合格することに役に立ちます！JPNTTest.comは今最新MB-330試験問題集を提供します。JPNTTest.com MB-330試験問題集はもう更新されました。ここでMB-330問題集のテストエンジンを手に入れます。最新版のアクセス、<https://www.jpntest.com/shiken/MB-330-mondaishu> 446問、30%ディスカウント、特別な割引コード: **JPNshiken**」




質問: 272

ある企業は、発注書の変更管理プロセスに変更を加える計画を立てている。

現在、システムではあらゆる変更承認が必要となっている。同社は、発注書の数量または単価に変更があった場合にのみ再承認を必要とするように変更したいと考えている。

変更管理プロセスを設定し、数量と単価の変更に対してのみ再承認が必要となるようにする必要があります。

どのような順序で操作を実行すればよいでしょうか？回答するには、操作リストからすべての操作を回答欄に移動し、正しい順序に並べ替えてください。

Actions	Answer Area
Select re-evaluation fields (quantity and price) and add to the policy rule	  
Create a new purchasing policy or edit an existing one	
Select re-approval rule for purchase orders policy and create a new policy rule	

正解:

Actions

- Select re-evaluation fields (quantity and price) and add to the policy rule
- Create a new purchasing policy or edit an existing one
- Select re-approval rule for purchase orders policy and create a new policy rule

Answer Area

- Create a new purchasing policy or edit an existing one
- Select re-approval rule for purchase orders policy and create a new policy rule
- Select re-evaluation fields (quantity and price) and add to the policy rule

説明
 グラフィカルユーザーインターフェース、テキスト、アプリケーション、チャットまたはテキストメッセージ、電子メール 説明は自動的に生成されます

- Create a new purchasing policy or edit an existing one
- Select re-approval rule for purchase orders policy and create a new policy rule
- Select re-evaluation fields (quantity and price) and add to the policy rule

参照 :
<https://docs.microsoft.com/en-us/dynamicsax-2012/appuser-itpro/set-up-a-reapproval-rule-for-purchase-orders>

質問: 273
 ある企業がDynamics 365 Supply Chain Managementに倉庫の所在地情報を実装する。
 在庫移動のためのロケーション指示を設定する必要があります。
 どの構成を使用すべきでしょうか？回答するには、適切な戦略を正しい要件にドラッグしてください。
 各戦略は、1回だけ使用することも、複数回使用することも、全く使用しないことも可能です。コンテンツを表示するには、ペイン間の分割バーをドラッグするか、スクロールする必要がある場合があります。
 注：正解ごとに1ポイントが加算されます。

Strategies

- FEFO batch reservation
- Empty location with no incoming work
- Consolidate

Requirement

- Configure outbound sales picking.
- Identify locations for similar items in a warehouse.
- Identify free locations in a warehouse.

Configuration option

- strategy
- strategy
- strategy

正解:



説明

Requirement

Configure outbound sales picking.

Identify locations for similar items in a warehouse.

Identify free locations in a warehouse.

Configuration option

FEFO batch reservation

Consolidate

Empty location with no incoming work

質問: 274

あなたは、ある企業がDynamics 365サプライチェーンマネジメントを導入するのを支援しています。

販売返品注文に対して、処理コードを実装する必要があります。

どの処置コードを使用すべきでしょうか？回答するには、適切な処置コードを正しいシナリオにドラッグしてください。各処置コードは、1回、複数回、またはまったく使用しない場合があります。コンテンツを表示するには、ペイン間の分割バーをドラッグするか、スクロールする必要がある場合があります。

注：正解ごとに1ポイントが加算されます。

Disposition codes	Scenario	Disposition code
Credit	The customer is credited but keeps the item.	<input type="text"/>
Credit only	The customer returns the item and is credited.	<input type="text"/>
Replace and scrap	The item is returned and scrapped, and a new item is sent back.	<input type="text"/>
Return to customer	The item is returned, inspected, and sent back after inspection.	<input type="text"/>

正解:

Disposition codes	Scenario	Disposition code
Credit	The customer is credited but keeps the item.	Credit only
Credit only	The customer returns the item and is credited.	Credit
Replace and scrap	The item is returned and scrapped, and a new item is sent back.	Replace and scrap
Return to customer	The item is returned, inspected, and sent back after inspection.	Return to customer

説明

グラフィカルユーザーインターフェース、テキスト、アプリケーションの説明は自動的に生成されます

Scenario	Disposition code
The customer is credited but keeps the item.	Credit only
The customer returns the item and is credited.	Credit
The item is returned and scrapped, and a new item is sent back.	Replace and scrap
The item is returned, inspected, and sent back after inspection.	Return to customer

質問: 275

ある企業はDynamics 365 Supply Chain Managementを使用しています。この企業は、複数の国・地域で30の施設を運営する多国籍食品包装会社を買収しました。

包装機械は、すべての施設において体系的に登録および追跡されなければならない。

追跡要件を満たすためには、梱包機の資産を作成する必要があります。

あなたは何を制作すべきでしょうか？

- A. 機能ロケーションライフサイクル状態
- B. 機能的な位置
- C. 機能ロケーションライフサイクルモデル
- D. 機能ロケーションタイプ

正解: B ([コメントを发表する](#))

質問: 276

ある会社は木製家具を製造している。

キャビネットは、オーク材やメープル材など、さまざまな木材仕上げのものを選ぶことができます。

キャビネットの仕上げの種類を特徴付けるために、製品属性を設定する必要があります。

どの3つの行動を順番に実行すべきでしょうか？回答するには、行動リストから適切な行動を回答欄に移動させ、正しい順序に並べ替えてください。

Actions

- Add an attribute to the procurement category
- Create an attribute of type Boolean and define the different types of wood finishes
- Assign the attribute to the retail category
- Create style dimensions for the different types of wood finishes
- Create an attribute type of type Text and define the different types of wood finishes
- Create an attribute associated with an attribute type for Cabinet Finishing



正解:

Answer Area

- Create an attribute type of type...
- Create an attribute associated...
- Assign the attribute to the retail category

- 1 - 属性タイプを作成します...
- 2 - 関連付けられた属性を作成します...
- 3 - 属性を小売カテゴリに割り当てる

質問: 277

:118 ホットスポット

親会社が2つの子会社を所有している。

子会社の一方が製造した製品の一部は、小売店で販売するために、もう一方の子会社に販売されなければならない。

企業間取引の設定を行うには、顧客と製品の情報を構成する必要があります。

設定はどのように構成すればよいですか？回答するには、回答欄で適切なオプションを選択してください。

注：各選択肢は1ポイントです。

Value	Action
Customer	<ul style="list-style-type: none"> Activate intercompany and select the corresponding company and My vendor account. Activate intercompany and select the corresponding company and My customer account. Specify the vender in the Vendor field on the Customer Record. Link the customer the vendor in the Global Address book.
Products	<ul style="list-style-type: none"> Release products to both companies. Release products to one company. Release two different products one to each company. Create one product that will auto-release when orders are created.

正解:

Value	Action
Customer	<ul style="list-style-type: none"> Activate intercompany and select the corresponding company and My vendor account. Activate intercompany and select the corresponding company and My customer account. Specify the vender in the Vendor field on the Customer Record. Link the customer the vendor in the Global Address book.
Products	<ul style="list-style-type: none"> Release products to both companies. Release products to one company. Release two different products one to each company. Create one product that will auto-release when orders are created.

説明

Value	Action
Customer	<ul style="list-style-type: none"> Activate intercompany and select the corresponding company and My vendor account. Activate intercompany and select the corresponding company and My customer account. Specify the vender in the Vendor field on the Customer Record. Link the customer the vendor in the Global Address book.
Products	<ul style="list-style-type: none"> Release products to both companies. Release products to one company. Release two different products one to each company. Create one product that will auto-release when orders are created.

質問: 278

ある企業は、商品の受け取りと発送に外部の運送業者を利用している。
 運送業者のサービスは、すべてのトラックが同時に到着しないようにスケジュールを組む必要がある。
 負荷をスケジュールするには、cモジュールを設定する必要があります。
 ドックの予約はどのように設定すればよいですか？回答するには、回答欄で適切なオプションを選択してください。
 注：正解ごとに1ポイントが加算されます。

Select the load.

- Select Open Load.
- Select Closed Load.
- Select Shipped Load.
- Select Closed Container.

Create the appointment.

- Create an appointment rule and firm the appointment.
- Create and close an appointment.
- Group the sales orders into a container.
- Firm the load for shipment.

正解:

Select the load.

Select Open Load.
Select Closed Load.
Select Shipped Load.
Select Closed Container.

Create the appointment.

Create an appointment rule and firm the appointment.
Create and close an appointment.
Group the sales orders into a container.
Firm the load for shipment.



Explanation:

Select the load.

Select Open Load.
Select Closed Load.
Select Shipped Load.
Select Closed Container.

Create the appointment.

Create an appointment rule and firm the appointment.
Create and close an appointment.
Group the sales orders into a container.
Firm the load for shipment.

参照 :

<https://docs.microsoft.com/en-us/dynamicsax-2012/appuser-itpro/plan-appointments-for-a-load>

質問: 279

あなたは、Contoso Entertainment System USA (USMF) という会社の機能コンサルタントです。

あなたは安全在庫レベルを管理する計画を立てています。

倉庫番号13にあるStandardSpeakerUpSelという品目について、最低在庫数を1,500個に設定する必要があります。

このタスクを完了するには、Dynamics 365ポータルにサインインしてください。

正解:

詳細は下記をご覧ください。

説明

製品情報管理] > 製品] > 「リリース済み製品」を選択し、製品 \$StandardSpeakerUpSel)を選択します。次に、アクション ペインの 計画] タブの 「カバレッジ」グループで、「アイテム カバレッジ」を選択して、「アイテム カバレッジ」ページを開きます。

カバー範囲コードには 最小/最大」を選択し、最小値には 「1,500」と入力します。

The screenshot shows the 'Item coverage' configuration page in Microsoft Dynamics 365. The page title is 'L0001 : MIDRANGESPEAKER2 Item coverage, Site: 1, Warehouse: 13'. The 'General' tab is selected. The 'Override Coverage Group Settings' checkbox is checked, and a dropdown menu is open, showing 'Requirement' selected. Other settings include 'Planned order type' (Kanban), 'Main warehouse', 'Coverage group' (Req), and 'Vendor account' (US-101). The 'Negative days' field is set to 2, and 'Positive days' is set to 100. The 'Override Time Fence' checkbox is also checked, with various time fence values set to 0 or 100.

参照 :

<https://docs.microsoft.com/en-us/learn/modules/configure-use-master-planning-dyn365-supply-chain-mgmt/02-s>

質問: 280

ある企業はDynamics 365サプライチェーンマネジメントを使用しています。

ある商品の売上がホリデーシーズン中に倍増したため、その商品の最低補償額の見直しを検討している。

安全在庫仕訳帳の明細行で、品目の新しい最小数量を更新する必要があります。

この目標を達成するための2つの方法は何ですか？それぞれの正解は完全な解決策を示しています。

注：正解ごとに1ポイントが加算されます。

A. 乗数フィールドを更新します。

在庫レベルの最小提案額を計算してください。

B. 新しい最小数量の値を、計算された最小数量フィールドの値と一致するように更新します。

C. サービスレベルを選択してください。

在庫レベルの最小提案額を計算してください。

D. 計算された最小数量を新しい最小数量パラメータとして使用する」オプションを選択します。在庫レベルの最小提案を計算します。

正解: **A,B** ([コメントを发表する](#))

<https://docs.microsoft.com/en-us/dynamics365/supply-chain/production-control/tasks/use-safety-stock-journal-update-minimum-coverage>

質問: 281

あなたは、Contoso Entertainment System USA (USMF) という会社の機能コンサルタントです。

販売注文番号000720に基づき、「プロジェクターテレビ」という製品が顧客に直接配送されるよう手配する必要があります。

このタスクを完了するには、Dynamics 365ポータルにサインインしてください。

正解:

詳細は下記をご覧ください。

説明

直接配送（仕入先からの直接配送）を設定すると、仕入先から商品を購入し、顧客へ直接配送するための発注書 (PO) が作成されます。以下の手順では、発注書と商品受領書の作成について説明します。これらの手順は試験で必須ではないかもしれませんが、参考として記載しています。

1. ナビゲーション ペイン > モジュール > 売掛金 > 注文 > すべての販売注文に移動します。
2. 「新規」を選択します。
3. 販売注文番号000720を検索して選択します。
4. アクション ペインで、「販売注文」を選択し、「直接配送」を選択します。「配送の作成」ページには、販売注文からコピーされたすべての未処理の販売注文明細が表示されます。
5. 「プロジェクターテレビ」という名前の製品の販売注文明細を選択します。
6. 仕入先アカウント欄に情報が入力されます。発注書が作成されたことを知らせるメッセージが表示されます。
7. 「行の詳細」セクションを展開します。
8. 「配送」タブを選択し、
9. アクション ペインで、「全般」を選択します。
10. 関連注文を選択します。
11. 発注書内のリンクを選択します。
12. 「行の詳細」セクションを展開して、

* この発注書明細の配送先住所は、お客様の配送先住所であり、貴社の住所ではありません。

13. 「配送」タブを選択します。

販売注文明細と同様に、関連する購買注文明細のタイプも「直接配送」に設定されています。

14. アクション ペインで、「購入」を選択します。
15. 確認を選択します。
16. [OK]を選択します。
17. アクション ペインで、「受信」を選択します。
18. 商品領収書を選択してください。
19. 「商品受領書」欄に値を入力します。
20. [OK]を選択します。

21. アクション ペインで、[全般] を選択します。

22. 関連注文を選択し、目的のレコードをハイライト表示します。

* 発注書が受領済みとして更新された後、つまりベンダーが商品を顧客の住所に発送した後、元の販売注文のステータスは自動的に「配達済み」に更新されます。

* 販売注文に対して請求書を発行できるようになりました。

23. 「OK」を選択します。

24. ページを閉じます。

25. 「OK」を選択します。ページを閉じてホームページに戻ります。

参照：

<https://docs.microsoft.com/en-us/dynamics365/supply-chain/sales-marketing/direct-deliveries>

質問: 282

ある製造会社はDynamics 365 Supply Chain Managementを使用しています。同社は新しい計画最適化機能への移行を計画しています。

いくつかのプロセスが正常に動作していません。

欠落している機能と、影響を受けるレコード数を特定する必要があります。

どのツールを使用すべきですか？回答するには、回答欄で適切なオプションを選択してください。

注：正解ごとに1ポイントが加算されます。

Requirement	Tool
Identify any missing functionality.	Dynamics 365 batch job history Lifecycle Services Upgrade analysis Planning Optimization Fit analysis Planning Optimization planning run logs
Identify the number of records from previous runs that were impacted by the missing functionality.	Lifecycle Services Issue search Lifecycle Services Upgrade analysis Planning Optimization Fit analysis Planning Optimization planning logs

正解:

Requirement

Tool

Identify any missing functionality.

Dynamics 365 batch job history
Lifecycle Services Upgrade analysis
Planning Optimization Fit analysis
Planning Optimization planning run logs

Identify the number of records from previous runs that were impacted by the missing functionality.

Lifecycle Services Issue search
Lifecycle Services Upgrade analysis
Planning Optimization Fit analysis
Planning Optimization planning logs



Microsoft

参照 :

<https://docs.microsoft.com/en-us/dynamics365/supply-chain/master-planning/planning-optimization/planning-op>


質問: 283

Dynamics 365 Supply Chain Managementでアイテムを作成および管理します。

金属ねじ用の製品マスター「S-001」を作成します。ねじには3種類の長さおよび2種類の形状があります。可能な6つの組み合わせのうち、5つだけをリリースしたいと考えています。

ネジのバリエーションを設定する必要があります。

どの3つの行動を順番に実行すべきでしょうか？回答するには、行動リストから適切な行動を回答欄に移動させ、正しい順序に並べ替えてください。

Actions  **Answer Area**

Run the Variant suggestion wizard.

Create the allowable dimensions on your product master.


Assign the variant dimensions to the appropriate category hierarchy.

Assign the category to item S-001.

Select release size-style variant combinations.

Navigation arrows: Left (top), Right (middle), Up (top), Down (middle)

正解:

ACTIONS  **ANSWER AREA**

Run the Variant suggestion wizard.

Create the allowable dimensions on your product master.

Assign the variant dimensions to the appropriate category hierarchy.

Assign the category to item S-001.

Select release size-style variant combinations.

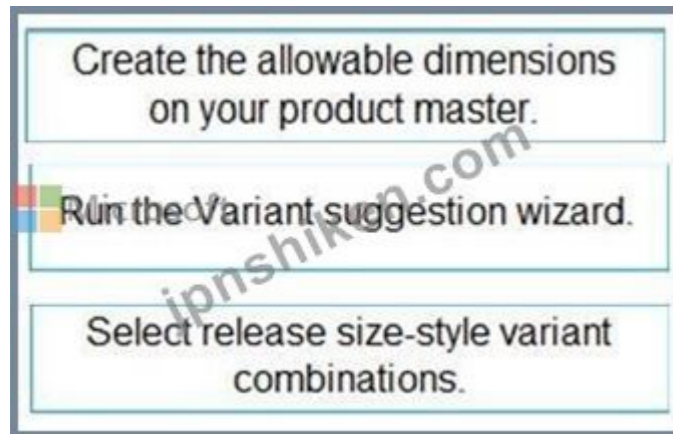
Answer Area contents:

- Create the allowable dimensions on your product master.
- Run the Variant suggestion wizard.
- Select release size-style variant combinations.

Navigation arrows: Left (middle), Right (bottom), Up (top), Down (bottom)

説明

グラフィカルユーザーインターフェース、テキスト、アプリケーション、チャットまたはテキストメッセージの説明は自動的に生成されます



参照：

<https://docs.microsoft.com/en-us/dynamics365/supply-chain/pim/tasks/create-predefined-product-variants>

質問: 284

在庫コストに関する要件に対処する必要があります。

目標を達成するための2つの方法は何ですか？それぞれの回答は完全な解決策を表しています。

注：正解ごとに1ポイント獲得できます。

- A. 原価計算シートを作成する
- B. 商品価格を設定する。
- C. マーキング付きFIFOを使用します。
- D. コスト計算バージョンを作成します。
- E. 販売注文から発注書を作成します。

正解: (正解を表示します)

トピック1：世界各国の輸入業者

これはケーススタディです。ケーススタディには個別の時間制限はありません。各ケースを完了するために、試験時間を自由に使うことができます。ただし、この試験には追加のケーススタディやセクションが含まれる場合があります。与えられた時間内に試験に含まれるすべての問題を完了できるよう、時間配分をしっかりと行う必要があります。

ケーススタディに含まれる質問に答えるには、ケーススタディに記載されている情報を参照する必要があります。ケーススタディには、ケーススタディで説明されているシナリオに関する詳細情報を提供する図表やその他の資料が含まれている場合があります。各質問は、このケーススタディ内の他の質問とは独立しています。

このケーススタディの最後に、確認画面が表示されます。この画面では、解答を確認し、次のセクションに進む前に修正することができます。新しいセクションを開始すると、このセクションに戻ることはできません。

ケーススタディを開始するには

このケーススタディの最初の質問を表示するには、「次へ」ボタンをクリックします。質問に答える前に、左側のペインにあるボタンを使用してケーススタディの内容を確認してください。ケーススタディに「すべての情報」タブがある場合、これらのボタンをクリックすると、ビジネス要件、既存環境、問題記述などの情報が表示されます。表示される情報は、後続のタブに表示される情報と同一であることを注意してください。

質問に答える準備ができたなら、「質問」ボタンをクリックして質問に戻ります。

背景

ワールドインポーターズは、主に小規模なブティックを顧客とする流通会社です。これらのブティックは、舞台美術品や陶磁器など、ユニークな手作り品を含む世界各地から仕入れた商品を販売しています。ワールドインポーターズの販売サイクルでは、歩合制の営業チームが商談機会を見出し、見積もりプロセスを用いて店舗と交渉を行います。取り扱う商品は、同社の既存の商品リストに掲載されている場合もあれば、そうでない場合もあります。

当社には以下の部門と責任範囲があります。

Division	
Sales	Source customers, generate quotes
Inventory	Create products and associated setups, manage costing
Compliance	Define testing, set up regulatory requirements
Customer service	Create and manage orders

現在の環境

Wide World ImportersはDynamics 365 FinanceとDynamics 365 Supply Chain Managementを使用しており、単一の法人です。

同社の主要配送センターはアメリカ合衆国ネバダ州ラスベガスにあります。カリフォルニア州にもコンテナ船から輸入商品を受け取る倉庫があり、カリフォルニア州で商品が到着すると、配送のためにネバダ州へ移送されます。カリフォルニア州から直接出荷される注文はありません。

販売

同社には東西に2つの販売担当者チームがあります。各チームには、香水、陶磁器、その他すべての商品カテゴリーごとに1人の担当者がいます。販売担当者には、販売実績に基づいて歩合が支払われます。歩合は、顧客の本社所在地に基づいて支払われなければなりません。

例えば、米国西部地域に本社を置く顧客に対する手数料は、西部地域の営業担当者グループに支払われます。

営業担当者は新規事業の開拓に責任を負います。経営陣は、営業担当者がターゲットとしている企業、ビジネスチャンスのある分野、見積もり作成状況などを明確に示す指標を把握できる必要があります。顧客記録は、販売が確定するまで作成してはなりません。

営業チームは、顧客1 (Customer1)に新しい香水の見積もりを提示しました。顧客の配送先は、米国、オーストリア、日本です。製品の成分の関係上、販売先は米国と日本に限られます。ユーザーが正しい商品を選択する手間を省くため、自動チェック機能を導入する必要があります。

テスト

同社は、陶磁器製品の入荷時に定期的に検査を行い、鉛が含まれているかどうかを判定しています。同社は陶磁器製品に「鉛フリー」または「食品用ではありません」と表示して販売しています。香水には、欧州連合の顧客には販売できない規制成分が含まれている場合があります。同社は香水の検査を実施し、規制成分を含む香水が欧州の顧客に販売されないようにするための手順を設けています。

入荷した陶磁器製品の10%は鉛含有量の検査を受けなければならない。検査管理プロセスは自動化されなければならない。製品中の許容鉛含有量を定義する許容範囲を設定する必要があります。

在庫管理

在庫管理チームは、FIFO 原則を使用して品目の原価計算を管理する必要があります。財務チームは、月を通して更新された FIFO 調整を確認できる必要がありますが、月末報告のために FIFO を確定するだけです。在庫締め処理は、毎月末に実行する必要があります。財務チームには、品目の実数量と在庫価値、および下部に合計を含むレポートを提供する必要があります。倉庫チームは同様のレポートを必要としますが、在庫価値を含める必要はありません。在庫締め処理中に、一部の品目は、出庫を受領と照合できないため、完全に原価計算できません。財務チームは、除外された品目を把握する必要があります。

その他の在庫要件

* 在庫は現物在庫に対して確保されなければならない。

* 在庫原価計算を元帳に転記できるように、以下のグループを使用して品目をグループ化する必要があります。

香水、陶磁器、その他の商品。すべての商品は先入先出法 (FIFO) で処理されます。財務報告書はこれら3つのカテゴリーごとにグループ化する必要があります、すべてのカテゴリーの取引が同じ元帳勘定に記帳されます。

ワイドワールドインポーターズは、メキシコの地元企業から特定の種類の陶器を輸入する予定です。その陶器は手作りで、オレンジ色または赤色でなければなりません。価格は色の選択に関わらず同じです。

* 新しい香水シリーズが導入されます。調達チームは、どの香水が男性用か女性用かを識別でき、さらに香水を香水、オードパルファム、オードトワレ、オーデオロン、オーフレッシュに分類できなければなりません。

* 購入、販売、レポート分析のために各アイテムを分類するための製品構造を設定する必要があります。問題 カスタマー サービス担当者から、注文予約パラメータがオフになっているにもかかわらず、一部の在庫が注文予約済みとして表示されるという報告がありました。

通常在庫している商品が在庫切れです。顧客2は、その商品を特別に急ぎで注文したいと考えています。これにより、仕入先からのコストが大幅に増加します。財務チームは、この特別注文が先入先出 (FIFO) の在庫階層に影響を与えることを望んでいません。

質問: 285

ある企業はDynamics 365サプライチェーンマネジメントを使用しています。

在庫サイクルカウントを実施する必要があります。

どのカウント方法を使用すべきでしょうか？回答するには、適切なカウント方法を該当する要件にドラッグしてください。各カウント方法は、1回、複数回、またはまったく使用しない場合があります。コンテンツを表示するには、ペイン間の分割バーをドラッグするか、スクロールする必要がある場合があります。

注：正解ごとに1ポイントが加算されます。

Counting methods	Answer Area	Counting method
system directed	Requirement Guide the user through a count and assign a cycle counting work ID to the user.	<input type="text"/>
cycle count	Allow the user to determine which location, work pool, or zone to count.	<input type="text"/>
grouping	Allow the user to determine which location to count and when to count the location.	<input type="text"/>
user-directed	Perform an on-demand count.	<input type="text"/>
cycle count		
spot count		

正解:

Counting methods	Answer Area	Counting method
system directed	Requirement Guide the user through a count and assign a cycle counting work ID to the user.	system directed
cycle count	Allow the user to determine which location, work pool, or zone to count.	cycle count
grouping	Allow the user to determine which location to count and when to count the location.	grouping
user-directed	Perform an on-demand count.	user-directed
cycle count		cycle count
spot count		spot count

Explanation:

Requirement Microsoft

Guide the user through a count and assign a cycle counting work ID to the user.

Allow the user to determine which location, work pool, or zone to count.

Allow the user to determine which location to count and when to count the location.

Perform an on-demand count.

Counting method

system directed
cycle count

cycle count
grouping

user-directed
cycle count

spot count

参照 :

<https://docs.microsoft.com/en-us/dynamics365/supply-chain/warehousing/cycle-counting>

質問: 286

あなたは、ある企業がDynamics 365サプライチェーンマネジメントを導入するのを支援しています。

販売返品注文に対して、処理コードを実装する必要があります。

どの処置コードを使用すべきでしょうか？回答するには、適切な処置コードを正しいシナリオにドラッグしてください。各処置コードは、1回、複数回、またはまったく使用しない場合があります。コンテンツを表示するには、ペイン間の分割バーをドラッグするか、スクロールする必要がある場合があります。

注：正解ごとに1ポイントが加算されます。

Disposition codes

Scenario

Disposition code

Credit

The customer is credited but keeps the item.

Credit only

The customer returns the item and is credited.

Replace and scrap

The item is returned and scrapped, and a new item is sent back.

Return to customer

The item is returned, inspected, and sent back after inspection.

正解:

Disposition codes	Scenario	Disposition code
Credit	The customer is credited but keeps the item.	Credit only
Credit only	The customer returns the item and is credited.	Credit
Replace and scrap	The item is returned and scrapped, and a new item is sent back.	Replace and scrap
Return to customer	The item is returned, inspected, and sent back after inspection.	Return to customer

説明

グラフィカルユーザーインターフェース、テキスト、アプリケーションの説明は自動的に生成されます

Scenario	Disposition code
The customer is credited but keeps the item.	Credit only
The customer returns the item and is credited.	Credit
The item is returned and scrapped, and a new item is sent back.	Replace and scrap
The item is returned, inspected, and sent back after inspection.	Return to customer

有効的なMB-330問題集はJPNTTest.com提供され、MB-330試験に合格することに役に立ちます！JPNTTest.comは今最新MB-330試験問題集を提供します。JPNTTest.com MB-330試験問題集はもう更新されました。ここでMB-330問題集のテストエンジンを手に入れます。最新版のアクセス、<https://www.jpntest.com/shiken/MB-330-mondaishu> 446問、30%ディスカウント、特別な割引コード: **JPNshiken**」

質問: 287

ベンダーBの運用要件を満たす必要があります。

どうすべきでしょうか？回答するには、該当箇所適切な選択肢を選んでください。

注：正解ごとに1ポイントが加算されます。

Requirement	Action
Confirm the purchase order.	<input type="text"/>
	Enter the PO and post the confirmation.
	Enter the PO and send a receipt.
	Enter the PO and submit it for approval.
Approve the workflow.	<input type="text"/>
	Assign the delegate.
	Define the approver.
	Set expiration to auto-approve.
	Set expiration to auto-reject.

正解:

Requirement	Action
Confirm the purchase order.	<input type="text"/>
	Enter the PO and post the confirmation.
	Enter the PO and send a receipt.
	Enter the PO and submit it for approval.
Approve the workflow.	<input type="text"/>
	Assign the delegate.
	Define the approver.
	Set expiration to auto-approve.
	Set expiration to auto-reject.

質問: 288

あなたは流通会社のプロダクトマネージャーです。製品のコンプライアンス基準の管理と報告を担当しています。

化学製品C0001は、カリフォルニア州を除くアメリカ合衆国全土で販売可能です。

C0001については、これらのコンプライアンス要件を設定する必要があります。

どの4つの行動を順番に実行すべきでしょうか？回答するには、行動リストから適切な行動を回答欄に移動させ、正しい順序に並べ替えてください。

Actions

Create an inclusive list type for New York, United States

Create an exclusive list type for California, United States

Add item C0001 to the restricted product lists

Open the Restricted products regional lists form

Create an inclusive list type for the United States

Create a regulated products regional list for California, United States. Add item C0001 to the list

Open the Regulated products regional lists

Answer Area



正解:

Answer Area

Open the Restricted products regional form

Create an inclusive list for the United States

Create an exclusive list type for California, United States

Add item C0001 to the restricted product lists

- 1 - 制限対象製品の地域別フォームを開く
- 2 - アメリカ合衆国向けの包括的なリストを作成する
- 3 - アメリカ合衆国カリフォルニア州専用のリストタイプを作成する
- 4 - 品目C0001を制限対象製品リストに追加する

質問: 289

ある会社には、1099フォームの提出を求める取引先が複数ある。年末報告書が正しく生成されるように、仕入先を設定する必要があります。どうすればよいですか？回答するには、回答欄で適切な選択肢を選んでください。
注：正解ごとに1ポイントが加算されます。

Requirement	Action
Set up vendors	<ul style="list-style-type: none"> Select Report 1099, enter the tax ID, and select the tax ID type Clear Report 1099, enter the tax ID, and select the tax ID type Select Report 1099. Use the vendor ID as the tax ID type Clear Report 1099. Do not enter a value for the tax ID type
Add or edit 1099 accounts	<ul style="list-style-type: none"> Edit invoice lines, edit settlement, and add manual 1099 transactions Edit settlement, add manual 1099 transactions, and edit sales order lines Edit item transactions, edit purchase order lines, and edit invoice lines Edit them transactions, edit settlement, and add manual 1099 transactions

正解:

Requirement	Action
Set up vendors	<ul style="list-style-type: none"> Select Report 1099, enter the tax ID, and select the tax ID type Clear Report 1099, enter the tax ID, and select the tax ID type Select Report 1099. Use the vendor ID as the tax ID type Clear Report 1099. Do not enter a value for the tax ID type
Add or edit 1099 accounts	<ul style="list-style-type: none"> Edit invoice lines, edit settlement, and add manual 1099 transactions Edit settlement, add manual 1099 transactions, and edit sales order lines Edit item transactions, edit purchase order lines, and edit invoice lines Edit them transactions, edit settlement, and add manual 1099 transactions

Explanation:

Requirement	Action
Set up vendors	<ul style="list-style-type: none"> Select Report 1099, enter the tax ID, and select the tax ID type Clear Report 1099, enter the tax ID, and select the tax ID type Select Report 1099. Use the vendor ID as the tax ID type Clear Report 1099. Do not enter a value for the tax ID type
Add or edit 1099 accounts	<ul style="list-style-type: none"> Edit invoice lines, edit settlement, and add manual 1099 transactions Edit settlement, add manual 1099 transactions, and edit sales order lines Edit item transactions, edit purchase order lines, and edit invoice lines Edit them transactions, edit settlement, and add manual 1099 transactions

質問: 290

企業の繁忙期には、営業チームは複数の受注残を抱えることになる。

同社は予測を用いて季節的な購買動向を把握したいと考えている。

予測に必要な設定とデータセットを定義する必要があります。

どの4つの行動を順番に実行すべきでしょうか？回答するには、行動リストから適切な行動を回答欄に移動させ、正しい順序に並べ替えてください。

ACTIONS

- Select **Seasonality** **Period** **key** and End date.
- Create a manual Demand forecast line for the total quantity to be allocated.
- Set Method as **Key**.
- Set Method as **Period**.
- Select **Allocate** forecast.

Answer Area

①

②

正解:


Answer Area

Create a manual Demand forecast line for the total quantity to be allocated.

Select Allocate forecast.

Set Method as Period.

Select Seasonality Period key and End date.



- 1 - 割り当てる総数量に対して、手動で需要予測行を作成します。
- 2 - 「予測の割り当て」を選択します。
- 3 - メソッドを期間に設定します。
- 4 - 季節性期間のキーと終了日を選択します。

質問: 291

ドラッグアンドドロップ問題

あなたは、Company1 という名前の会社の Dynamics 365 Supply Chain Management の管理者です。製品のバリエーションと属性の計画消費を定義するために、いくつかの部品表 (BOM) ラインタイプを設定する必要があります。

各シナリオにおいて、どのBOM明細タイプを選択すべきでしょうか？回答するには、適切なBOM明細タイプを各シナリオにドラッグしてください。BOM明細タイプは、1回のみ使用することも、複数回使用することも、全く使用しないこともできます。


The company needs to create a BOM line that helps to simplify the engineering process.

The company needs to automatically create a new subproduction order for the subcontractor.

The company needs to create a new subproduction order when you estimate the production order.

Pegged supply Phantom Vendor

Item



正解:

The company needs to create a BOM line that helps to simplify the engineering process.

The company needs to automatically create a new subproduction order for the subcontractor.

The company needs to create a new subproduction order when you estimate the production order.



Explanation:

エンジニアリングプロセスを簡素化するには、ファントムBOM行タイプを選択してください。この行タイプを使用すると、BOM行に含まれる下位レベルのBOMアイテムを展開できます。

下請け業者を利用し、自動的に新しい下請け注文を作成したい場合は、「仕入先BOM明細」タイプを選択してください。

生産オーダーの見積もりを行う際は、新しいサブ生産オーダーを作成するために、「ペグド供給BOM行タイプ」を選択する必要があります。これは、BOM行が参照する製品バリエーションに適用されます。

品目BOM」明細タイプを選択しないでください。品目BOM」明細タイプは、直接消費されるサービスや資材に使用されます。

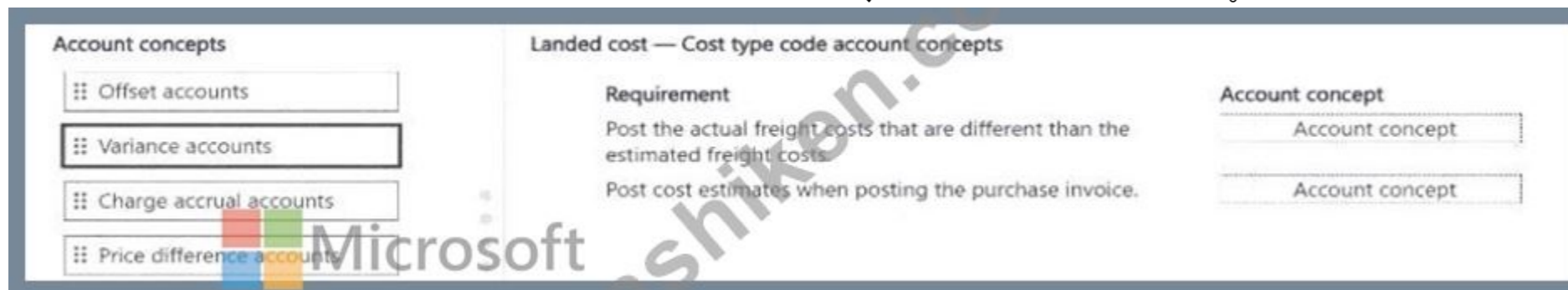
質問: 292

ある企業が、Dynamics 365 Supply Chain Managementで着地コスト機能の設定を行っています。

同社は、複数の着地費用要件に対して、費用タイプコードを設定する必要があります。

各要件に対して、どのコストタイプコード勘定概念を使用するかを特定する必要があります。

どのコストタイプコードの勘定概念を使用すべきですか? 回答するには、適切な勘定概念を移動します。



正解:

Account concepts

- Offset accounts
- Variance accounts
- Charge accrual accounts
- Price difference accounts

Landed cost — Cost type code account concepts

Requirement
 Post the actual freight costs that are different than the estimated freight costs.
 Post cost estimates when posting the purchase invoice.

Account concept

- Variance accounts
- Charge accrual accounts

Explanation:

Account concepts

- Offset accounts
- Variance accounts
- Charge accrual accounts
- Price difference accounts

Landed cost — Cost type code account concepts

Requirement
 Post the actual freight costs that are different than the estimated freight costs.
 Post cost estimates when posting the purchase invoice.

Account concept

- Variance accounts
- Charge accrual accounts

質問: 293

ある企業がDynamics 365サプライチェーンマネジメントを導入している。

どの計画エンジンがそれぞれのビジネス要件を満たすかを判断する必要があります。

各要件に対して、どの計画エンジンを使用すべきでしょうか？回答するには、適切な計画エンジンを正しい要件にドラッグしてください。各計画エンジンは、1回、複数回、または全く使用しない場合があります。

コンテンツを表示するには、ペイン間の分割バーをドラッグするか、スクロールする必要がある場合があります。

注：正解ごとに1ポイントが加算されます。

Planning engines

- Master planning only
- Planning optimization only
- Planning optimization and master planning

Answer Area

Requirement

Automatically firm orders based on the order date.

Calls an outside service to run for optimal performance.

Copies static to dynamic plans.

Planning engine

正解:
説明

Requirement	Planning engine
Automatically firm orders based on the order date.	Planning optimization only
Calls an outside service to run for optimal performance.	Planning optimization only
Copies static to dynamic plans.	Master planning only

参照 :

<https://docs.microsoft.com/en-us/learn/modules/planning-optimization/10-auto-firming>

<https://docs.microsoft.com/en-us/dynamics365/supply-chain/master-planning/planning-optimization/planning-op>

質問: 294

ある顧客は、Dynamics 365 Supply Chain Managementを使用して、見込み客と販売サイクルを管理しています。

営業担当者は、既存の見込み顧客向けに販売見積書を作成し、40%の利益率要件が満たされていることを確認する必要があります。

販売見積書を作成し、利益率の要件を確認し、見積書を顧客に送付する必要があります。

どの4つの行動を順番に実行すべきでしょうか？回答するには、行動リストから適切な行動を回答欄に移動させ、正しい順序に並べ替えてください。

Actions	Answer area
Add lines to the sales quotation.	<div style="text-align: right;"> ⬆ ⬇ ⬆ ⬇ </div>
Use the price simulation tool.	
Create a sales order for the prospect.	
Send the quotation.	
Create a sales quotation for the prospect.	
Use the order events function.	

正解:

Actions	Answer area
Add lines to the sales quotation.	<div style="text-align: right;"> ⬆ ⬇ ⬆ ⬇ </div>
Use the price simulation tool.	
Create a sales order for the prospect.	
Send the quotation.	
Create a sales quotation for the prospect.	
Use the order events function.	Create a sales order for the prospect.
	Add lines to the sales quotation.
	Use the price simulation tool.
	Send the quotation.

Explanation:

- Create a sales quotation for the prospect.
- Add lines to the sales quotation.
- Use the price simulation tool.
- Send the quotation.

参照 :

<https://docs.microsoft.com/en-us/dynamics365/supply-chain/sales-marketing/price-simulation>

質問: 295

ある企業は、Dynamics 365 Supply Chain Managementを使用して、北米全域の小売業者に家電製品を販売している。

在庫管理者は、すべての倉庫について、異なる期間ごとの発注書を表示する必要がある。

予想される需要に対して注文が不足している場合、管理者は、将来の需要のために既に割り当てられている現在の在庫量と需要を満たすために、新たな購入注文または振替注文を作成する必要があります。

同社はまた、予期せぬ需要に対応するため、在庫の5%を余剰として確保しておく必要がある。

これらの要件を満たす解決策を見つける必要があります。

それぞれの要件に対して、どの機能を使用すべきでしょうか？回答するには、回答欄で適切なオプションを選択してください。

注：正解ごとに1ポイントが加算されます。

Requirement	Feature
View on-hand stock versus demand information in a form.	<ul style="list-style-type: none"> Demand forecast lines Item requirement statistics Planned orders Supply schedule
View the amount of on-hand inventory that is needed to fulfill next month's orders.	<ul style="list-style-type: none"> Period end inventory Period end pegged inventory Period net supply Period start inventory

正解:

Requirement	Feature
View on-hand stock versus demand information in a form.	<ul style="list-style-type: none"> Demand forecast lines Item requirement statistics Planned orders Supply schedule
View the amount of on-hand inventory that is needed to fulfill next month's orders.	<ul style="list-style-type: none"> Period end inventory Period end pegged inventory Period net supply Period start inventory

Explanation:

Requirement	Feature
View on-hand stock versus demand information in a form.	<ul style="list-style-type: none"> Demand forecast lines Item requirement statistics Planned orders Supply schedule
View the amount of on-hand inventory that is needed to fulfill next month's orders.	<ul style="list-style-type: none"> Period end inventory Period end pegged inventory Period net supply Period start inventory

参照 :

<https://community.dynamics.com/ax/f/microsoft-dynamics-ax-forum/147370/supply-schedule-form/497235>

質問: 296

ある企業は、Dynamics 365 Supply Chain Managementを使用して、北米全域の小売業者に家電製品を販売している。

在庫管理者は、すべての倉庫について、異なる期間ごとの発注書を表示する必要がある。

予想される需要に対して注文が不足している場合、管理者は、将来の需要のために既に割り当てられている現在の在庫量と需要を満たすために、新たな購入注文または振替注文を作成する必要があります。

同社はまた、予期せぬ需要に対応するため、在庫の5%を余剰として確保しておく必要がある。

これらの要件を満たす解決策を見つける必要があります。

それぞれの要件に対して、どの機能を使用すべきでしょうか？回答するには、回答欄で適切なオプションを選択してください。

注：正解ごとに1ポイントが加算されます。

Requirement	Feature
View on-hand stock versus demand information in a form.	<input type="checkbox"/> Demand forecast lines
	<input type="checkbox"/> Item requirement statistics
	<input type="checkbox"/> Planned orders
	<input type="checkbox"/> Supply schedule
View the amount of on-hand inventory that is needed to fulfill next month's orders.	<input type="checkbox"/> Period end inventory
	<input type="checkbox"/> Period end pegged inventory
	<input type="checkbox"/> Period net supply
	<input type="checkbox"/> Period start inventory

正解:

説明

Requirement	Feature
View on-hand stock versus demand information in a form.	<input type="checkbox"/> Demand forecast lines
	<input type="checkbox"/> Item requirement statistics
	<input type="checkbox"/> Planned orders
	<input checked="" type="checkbox"/> Supply schedule
View the amount of on-hand inventory that is needed to fulfill next month's orders.	<input type="checkbox"/> Period end inventory
	<input checked="" type="checkbox"/> Period end pegged inventory
	<input type="checkbox"/> Period net supply
	<input type="checkbox"/> Period start inventory

参照 :

<https://community.dynamics.com/ax/f/microsoft-dynamics-ax-forum/147370/supply-schedule-form/497235>

質問: 297

ある企業がDynamics 365サプライチェーンマネジメントを導入しました。同社は需要予測サービスを利用して、一度に1つの割り当てキーごとに統計的なベースライン予測を生成します。

処理に時間がかかりすぎる。

サービスのパフォーマンスを向上させる必要があります。

何を設定すればよいですか？

- A. ストレージアカウント名
- B. ストレージアカウントキー
- C. カスタムストレージアカウント

D. リクエスト応答モード

正解: (正解を表示します)

予測が多数のアイテムに対して生成されるのではなく、たとえば一度に1つのアイテムまたは1つのアイテム割り当てキーに対して生成される場合は、パフォーマンスを向上させるために、[マスター プランニング] - [設定] - [需要予測] - [需要予測パラメーター] - [Azure Machine Learning] タブで [要求応答モードを使用する] チェックボックスを選択できます。

質問: 298

ある企業が、Dynamics 365 Supply Chain Managementを使用して在庫管理を導入している。

在庫管理用の仕訳帳を作成し、それらが適切なプロセスで使用されていることを確認する必要があります。

どのジャーナルタイプを使用すべきでしょうか？回答するには、適切なジャーナルタイプを正しいアクションにドラッグしてください。

各ジャーナルタイプは、1回のみ使用することも、複数回使用することも、まったく使用しないことも可能です。コンテンツを表示するには、ペイン間の分割バーをドラッグするか、スクロールする必要がある場合があります。

注：正解ごとに1ポイントが加算されます。

Journal types	Answer Area	
	Action	Journal type
Counting	Confirm on-hand inventory quantities.	<input type="text"/>
Transfer	Move product from one warehouse to another.	<input type="text"/>
Movement	Add costs to an inventory item.	<input type="text"/>
Adjustment		

正解:

Journal types	Answer Area	
	Action	Journal type
Counting	Confirm on-hand inventory quantities.	Counting
Transfer	Move product from one warehouse to another.	Transfer
Movement	Add costs to an inventory item.	Adjustment
Adjustment		

Explanation:



参照 :

<https://docs.microsoft.com/en-us/dynamics365/supply-chain/inventory/inventory-journals>

質問: 299

ある企業は、新商品を仕入れるにあたり、先入先出法 (FIFO) を用いて商品の評価を行う計画である。同社は複数の拠点を持っており、各拠点には複数の倉庫がある。

各倉庫において、これらの品目の価値と数量を確認できる必要があります。

倉庫ごとに先入先出法 (FIFO) を適用する必要があります。

原価計算の設定はどのように完了すればよいですか？ 回答するには、回答欄で適切なオプションを選択してください。

注：正解ごとに1ポイントが加算されます。



正解:



Explanation:

質問: 300

要件に合わせて、Dynamics 365 Supply Chain Managementで製品を設定する必要があります。

どのシステムオブジェクトを使用すべきですか？ 回答するには、回答の適切なオプションを選択してください。a.

注：正解ごとに1ポイントが加算されます。

Requirement

Configure the clothing items for the different sizes and colors.

System object

- Packing dimension
- Storage dimension
- Tracking dimension
- Product dimension

Configure the dimension for the sizes and colors.

- Product
- Product master
- Product variant
- Released products

Configure the items for the health and safety review process.

- Packing dimension
- Storage dimension
- Tracking dimension
- Product dimension



正解:

Requirement

Configure the clothing items for the different sizes and colors.

System object

- Packing dimension
- Storage dimension
- Tracking dimension
- Product dimension



Configure the dimension for the sizes and colors.

- Product
- Product master
- Product variant
- Released products

Configure the items for the health and safety review process.

- Packing dimension
- Storage dimension
- Tracking dimension
- Product dimension

質問: 301

在庫照会に使用される期間テンプレートを設定しています。今日の日付は11月3日です。2020年。

期間テンプレートの設定は、次の図に示されています。方向フィールドの値を「逆方向」に設定します。

Periods

+ New Delete Move up Move down

<input type="radio"/>	Period	Number of periods	Create lines	Period description
<input type="radio"/>	Day	5	<input checked="" type="checkbox"/>	%1
<input type="radio"/>	Week	4	<input checked="" type="checkbox"/>	Week %4
<input checked="" type="radio"/>	Month	3	<input type="checkbox"/>	Month %6

ドロップダウンメニューを使用して、図に示された情報に基づいて各質問に対する回答を選択してください。
注：正解ごとに1ポイントが加算されます。

On which day will the Outlook period start?

What will the current configuration show or the month and open days?

正解:
説明
グラフィカルユーザーインターフェース、テキスト説明は自動生成されます

On which day will the Outlook period start?

What will the current configuration show or the month and open days?

有効的なMB-330問題集はJPNTest.com提供され、MB-330試験に合格することに役に立ちます！JPNTest.comは今最新MB-330試験問題集を提供します。JPNTest.com MB-330試験問題集はもう更新されました。ここでMB-330問題集のテストエンジンを手に入れます。最新版のアクセス、<https://www.jpntest.com/shiken/MB-330-mondaishu> 446問、30%ディスカウント、特別な割引コード: JPNshiken」

質問: 302

ある企業は、年次コストレビュープロセスにおいて、Dynamics 365 Financeのコスト計算バージョンを設定する予定です。

会社は、以下のことができなければなりません。

- * 在庫評価に適用する前に、材料費と人件費の変動を分析する。
- * このプロセス中は、コスト値を完全に手動で管理してください。
- * 有効化前に、費用記録が審査され承認されていることを確認してください。
- * 原価計算シートに基づく自動原価計算は避けてください。

ビジネス要件をサポートするために、コスト計算バージョンを設定する必要があります。

設定を完了するにはどうすればよいでしょうか？回答欄で適切なオプションを選択してください。

The screenshot shows a configuration page for Dynamics 365 Finance. It has three main sections, each with a dropdown menu:

- Requirement:** Type of costing version. The dropdown menu is open, showing options: Planned, Standard, and No costing version.
- Intended use of the costing version:** The dropdown menu is open, showing options: Cost analysis/simulation and Active inventory valuation.
- Method for populating cost records:** The dropdown menu is open, showing options: Manual entry, Calculated using costing sheet, and Imported from external vendor price lists.

A large watermark 'jpnshiken.com' is overlaid on the image, and the Microsoft logo is visible in the background.

正解:

Explanation:

要件

構成

原価計算バージョンのタイプ

計画

原価計算バージョンの想定される使用方法

コスト分析/シミュレーション

コスト記録の入力方法

手動入力

1. 原価計算バージョンのタイプ - 計画済み

* 計画原価計算バージョンは、実際の在庫評価に影響を与えることなく、原価変動をシミュレーションまたは分析したい場合に使用します。

* このバージョンタイプは、コストを完全に手動で制御できますが、自動的なコスト計算は行いません。

参照：

Microsoft Docs - バージョン管理の概要

「計画原価計算のバージョンを使用して、原価変更を適用する前にシミュレーションとレビューを行ってください。」

2. コスト計算バージョンの想定される用途 - コスト分析/シミュレーション

「コスト分析/シミュレーション」という用途では、コストを在庫に計上することなく、コスト変動を確認・分析することができます。

これは、手動による管理を維持し、有効化前にコストを見直すという要件に合致する。

参照：

Microsoft Docs - コスト計算バージョンの構成

「コスト分析やシミュレーションを利用することで、導入前にレビューや承認のワークフローを円滑に進めることができます。」

3. 原価記録の入力方法 - 手動入力

原価計算シートに基づく自動計算を避けるため、手動入力を選択されています。これにより、レビュープロセス中に原価値を手動で入力および調整することが可能になります。

これは、自動的なコスト計算を回避し、管理を維持するというビジネス上のニーズを裏付けるものです。

参照：

Microsoft Docs - コスト記録の入力

手動入力を選択すると、ユーザーは自動計算を行わずにコスト記録を直接入力できます。」

質問: 303

ある企業は、資産管理にDynamics 365 Supply Chain Managementを使用している。

ある特定の機器には、大量の修理依頼が寄せられている。

機械の修理にかかる費用を特定する必要があります。

コストを特定するには、何を使用すればよいですか？回答するには、適切な場所を正しい要件に移動してください。各場所は、1回、複数回、またはまったく使用しない場合があります。コンテンツを表示するには、ペイン間の分割バーを移動したり、スクロールしたりする必要がある場合があります。注：正解ごとに1ポイントが加算されます。



正解:



Explanation:



質問: 304

新しい商品の価格設定を行っています。

卸売顧客は、9個までの注文数量に対して10.00ドルを支払う必要があります。その他の顧客は、数量に関わらず14.00ドルの固定価格となります。

販売取引契約を設定する必要があります。

貿易協定の設定において、どのような操作を行うべきですか？回答するには、回答欄で適切なオプションを選択してください。

注：正解ごとに1ポイントが加算されます。

Requirement	Action
Create price groups	Create and assign a customer group to the trade agreement line
	Set up and link a price group to the customer group
	Set up and link a price group to each customer
	Set up a price group on the trade agreement line and link the line to the customer
Create a sales price for a group of customers by quantity	Add a trade agreement line by customer group for quantity of 0-9 for \$10.00
	Add a trade agreement line by price group for quantity of 1-9 for \$10.00
	Add a trade agreement line for quantity of 0 for \$14.00
	Add a trade agreement line for quantity of 10-100 at \$10.00
Create a sales price for all customers by any quantity	Create a trade agreement for all items at \$14.00
	Create a trade agreement line for customer group All for \$14.00
	Create a trade agreement line for Party code type set to All and price of \$14.00
	Create a trade agreement line for wholesale customers at \$14.00

正解:

Requirement	Action
Create price groups	Create and assign a customer group to the trade agreement line
	Set up and link a price group to the customer group
	Set up and link a price group to each customer
	Set up a price group on the trade agreement line and link the line to the customer
Create a sales price for a group of customers by quantity	Add a trade agreement line by customer group for quantity of 0-9 for \$10.00
	Add a trade agreement line by price group for quantity of 1-9 for \$10.00
	Add a trade agreement line for quantity of 0 for \$14.00
	Add a trade agreement line for quantity of 10-100 at \$10.00
Create a sales price for all customers by any quantity	Create a trade agreement for all items at \$14.00
	Create a trade agreement line for customer group All for \$14.00
	Create a trade agreement line for Party code type set to All and price of \$14.00
	Create a trade agreement line for wholesale customers at \$14.00

Explanation:

Requirement	Action
Create price groups	<ul style="list-style-type: none">Create and assign a customer group to the trade agreement lineSet up and link a price group to the customer groupSet up and link a price group to each customerSet up a price group on the trade agreement line and link the line to the customer
Create a sales price for a group of customers by quantity	<ul style="list-style-type: none">Add a trade agreement line by customer group for quantity of 0-9 for \$10.00Add a trade agreement line by price group for quantity of 1-9 for \$10.00Add a trade agreement line for quantity of 0 for \$14.00Add a trade agreement line for quantity of 10-100 at \$10.00
Create a sales price for all customers by any quantity	<ul style="list-style-type: none">Create a trade agreement for all items at \$14.00Create a trade agreement line for customer group All for \$14.00Create a trade agreement line for Party code type set to All and price of \$14.00Create a trade agreement line for wholesale customers at \$14.00

参考文献 :

<https://docs.microsoft.com/en-us/dynamics365/unified-operations/supply-chain/sales-marketing/tasks/create-new-trade-agreement>

質問: 305

ある企業は、新商品を仕入れるにあたり、先入先出法 (FIFO) を用いて商品の評価を行う計画である。同社は複数の拠点を持っており、各拠点には複数の倉庫がある。

各倉庫において、これらの品目の価値と数量を確認できる必要があります。

倉庫ごとに先入先出法 (FIFO) を適用する必要があります。

原価計算の設定はどのように完了すればよいですか？回答するには、回答欄で適切なオプションを選択してください。

注：正解ごとに1ポイントが加算されます。

Requirement	Action
Create the product and assign costing method. Create Storage dimension groups.	

Requirement	Action
Create the product and assign costing method. Create Storage dimension groups.	<ul style="list-style-type: none">Set the Costing method field to FIFO.Set the item model group to FIFO.Enter the FIFO amount in the Cost price field.Set the item group to FIFO.Physically and financially track inventory by site and warehouse.Physically track inventory by site. Financially track inventory by site and warehouse.Physically track inventory by warehouse. Financially track inventory by warehouse.Physically track inventory by site, warehouse, and location. Financially track inventory by warehouse.

正解:



説明

Requirement	Action
Create the product and assign costing method.	<ul style="list-style-type: none">Set the Costing method field to FIFO.Set the Item model group to FIFO.Enter the FIFO amount in the Cost price field.Set the Item group to FIFO.
Create Storage dimension groups.	<ul style="list-style-type: none">Physically and financially track inventory by site and warehouse.Physically track inventory by site. Financially track inventory by site and warehouse.Physically track inventory by warehouse. Financially track inventory by warehouse.Physically track inventory by site, warehouse, and location. Financially track inventory by warehouse.

質問: 306

ある企業が新製品ラインを発売する。購入者は大量の商品を配送センターに発注する。

商品は小売店間で均等に分配されなければならない。

購入者向けプッシュ通知機能を設定する必要があります。

どの設定オプションを使用すべきですか？回答するには、回答欄で適切なオプションを選択してください。

注：正解ごとに1ポイントが加算されます。

Requirement	Configuration option
Create the push.	<div style="border: 1px solid gray; padding: 2px;">▼</div> <div style="border: 1px solid gray; padding: 2px;">replenishment rules and enter total quantity</div> <div style="border: 1px solid gray; padding: 2px;">location weight and enter total quantity</div> <div style="border: 1px solid gray; padding: 2px;">fixed quantity and enter total quantity</div> <div style="border: 1px solid gray; padding: 2px;">location weight and enter manual quantity</div>
Create the order.	<div style="border: 1px solid gray; padding: 2px;">▼</div> <div style="border: 1px solid gray; padding: 2px;">transfer order</div> <div style="border: 1px solid gray; padding: 2px;">sales order</div> <div style="border: 1px solid gray; padding: 2px;">purchase order</div> <div style="border: 1px solid gray; padding: 2px;">intercompany order</div>

正解:

Requirement	Configuration option
Create the push.	<div style="border: 1px solid gray; padding: 2px;">▼</div> <div style="border: 1px solid gray; padding: 2px;">replenishment rules and enter total quantity</div> <div style="border: 1px solid gray; padding: 2px;">location weight and enter total quantity</div> <div style="border: 2px solid red; padding: 2px;">fixed quantity and enter total quantity</div> <div style="border: 1px solid gray; padding: 2px;">location weight and enter manual quantity</div>
Create the order.	<div style="border: 1px solid gray; padding: 2px;">▼</div> <div style="border: 2px solid red; padding: 2px;">transfer order</div> <div style="border: 1px solid gray; padding: 2px;">sales order</div> <div style="border: 1px solid gray; padding: 2px;">purchase order</div> <div style="border: 1px solid gray; padding: 2px;">intercompany order</div>

質問: 307

注 :この問題は、同じシナリオを提示する一連の問題の一部です。このシリーズの各問題には、提示された目標を満たす可能性のある独自の解答が含まれています。問題セットによっては、複数の正解がある場合もあれば、正解がない場合もあります。

このセクションの質問に回答すると、後から戻って回答することはできません。そのため、これらの質問は復習画面には表示されません。

ある販売業者が、購入後1ヶ月以内に注文されたワインボトルを対象としたリベートプログラムを実施しています。10本から100本の購入で5ドル、101本から200本の購入で6ドルのリベートが適用されます。ワインはボトル単位またはケース単位で購入できます。

割引は、販売店が販売するすべての種類のワインに適用されます。

月末に正しいリベート金額が請求されるようにするには、仕入先とのリベート契約を作成する必要があります。

解決策 :リベート契約書の「測定単位リベート」オプションで、「完全一致」を選択してください。

その解決策は目標を達成しているか？

A. はい

B. いいえ

正解: ([正解を表示します](#))

この解決策がうまくいかないのは、単位が完全に一致する必要があると規定しているためです。この設定では、ボトルとケースを切り替えることができません。

質問: 308

Adventure Worksの導入に向けたマスタープラン策定において、潜在的な欠陥をすべて特定する必要があります。

あなたはどうすべきでしょうか？

A. Microsoft Ideas ポータルでリリースノートとマスタープランニングのエントリーをお読みください。

B. 関連する資材所要量計画システムの設定とデータインポートを完了し、適合性分析を実行します。

C. ライフサイクルサービスにおける既知の問題を通してギャップを特定する。

D. MRPビジネスプロセスのすべてのタスク記録をAzure DevOpsにアップロードして分析します。

正解: ([正解を表示します](#))

参照 :

<https://docs.microsoft.com/en-us/dynamics365/supply-chain/master-planning/planning-optimization/planning-optimization-fit-analysis>

トピック5、トレイ・リサーチ

ケーススタディを開始するには

このケーススタディの最初の質問を表示するには、[次へ](#) ボタンをクリックしてください。質問に答える前に、左側のペインにあるボタンを使ってケーススタディの内容を確認してください。これらのボタンをクリックすると、ビジネス要件、既存環境、問題記述などの情報が表示されます。ケーススタディに [すべての情報](#) タブがある場合、そこに表示される情報は以降のタブに表示される情報と同一です。質問に答える準備ができたなら、[質問](#) ボタンをクリックして質問に戻ってください。

背景

トレイ・リサーチは、ワシントン州シアトルに本社を置く、健康補助食品および栄養補助食品の多国籍メーカーです。同社は、サプリメント事業だけでなく、アパレルも販売するライフスタイルブランドとしても急速に成長を遂げています。サプリメント事業とアパレル事業はそれぞれ独立して運営されていますが、製造および事業運営は同一の法人で行われています。

現在の環境

現在の環境。テクノロジー

Trey Research社は、旧式のオンプレミス版Dynamics AXからDynamics 365 Supply Chain Managementへの移行を進めています。同社は既存のデータ構造とプロセスを多く維持しつつ、メリットが明確な場合には新たな効率化策を取り入れたいと考えています。同社は、社内開発者が独自に開発したサードパーティ製のeコマースサイトを利用しています。

現在の環境。アイテム

製品番号

すべての商品は、[商品SKU+サイズ+色+スタイル]というスマートな番号付け形式で番号が付けられています。レポート作成時には、商品番号の最初の6桁、または最初のハイフンが見つかるまでを使用して、売上レポートや在庫レポートの商品を検索します。

* Tシャツは、商品番号1001のSサイズで赤色の場合、01001-S-Redとなる可能性があります。

* 1本のエナジードリンクは、製品02001が販売されているさまざまなサイズに応じて、02001-12ozまたは02001-20ozとなる可能性があります。

製品属性

* すべての衣料品は、同じ製品属性セットを共有しています。

* サプリメントは同じ製品SKUを共有する場合がありますが、製品のサイズ、色、またはスタイルのバリエーションによって異なる属性を持つ場合があります。

* 商品にとって不要な商品属性は、商品から除外する必要があります。

価格設定

* すべての商品には初期価格が設定されています。この価格に有効期限はありません。

* 商品には毎月、顧客階層ごとに4つの異なる価格が作成されます。詳細は本セクションの後半で説明します。価格は月末に失効します。特別な価格が設定されていない場合は、デフォルトの商品価格が使用されます。

* 追加価格割引が決定される月間販売価格は、製造品の推定コストに基づいて決定されます。

* 顧客は、過去12か月間の販売量に基づいて、4つの価格帯 (A、B、C、D) に分類されます。

お客様は、30日、60日、90日単位で商品の特別価格を交渉できます。商品の割引やプロモーションによっては、数量制限が設けられる場合があります。

※現在、プロモーション価格は適用されません。価格は月額料金と顧客ごとの契約料金に限定されます。

料金

現在、Dynamics AX 2009環境では、品目ごとに先入先出法 (FIFO) による原価計算モデルが使用されていますが、FIFO原価計算方法の使用によって問題が発生しています。

現在の環境。倉庫と在庫

倉庫の要件は単純です。敷地は1つだけで、その敷地には2つの倉庫があります。

トレイ・リサーチ社は、エナジードリンクや栄養補助食品が最高水準で製造・包装されていることを確認する必要があります。トレイ・リサーチ社は、すべての製品が完成と報告された時点で自動的に製品検査を実施します。また、製品のピッキング時にも再度検査が行われます。

* エナジードリンクは、パッケージのへこみ、炭酸濃度、充填レベルなどを確認するための独立した検査が必要です。

栄養補助食品は、包装、賞味期限、製品の密封状態、および製品ラベルについて、それぞれ個別の検査が必要です。

* 政府の法令遵守および整合性テストは、企業資源計画 (ERP) システムとは別に処理されます。

再販可能な商品は、倉庫内の2つの棚のうちの1つに保管されます。

要件

要件。技術

* Trey Researchは、価格設定と割引に関するすべての機能を自社のeコマースウェブサイト統合する予定です。

要件。アイテム

* 製品に関する報告は、可能な限り効率化すべきである。

* 商品番号は実際の商品番号と一致する必要はありません。

採用する将来の原価計算方法は、製造業者の間で広く受け入れられているものでなければならない。

在庫原価計算は、完全な在庫評価が完了した後に行う必要があります。原価計算では、品目に使用される直接材料費、直接労務費、および間接費を考慮に入れる必要があります。

* どのような原価計算方法を用いる場合でも、品目、原価区分、間接費の計算式に関する原価記録を追跡できる機能が必要です。

栄養補助食品の製造工程における収益性は、工程管理におけるコスト区分と製造間接費の計算式に基づいて表現する必要がある。

* サプライチェーンの問題により、あるベンダーがエナジードリンクの原材料を供給できなくなった場合、代替ベンダーから原材料を調達するコストを用いて、利益への影響を判断する必要があります。

アパレルチームのリソースと実装上の制約により、アパレル製品は稼働開始日以降まで新しい原価計算方法にアップグレードされません。

要件。価格設定

* トレイ・リサーチはプロモーション価格を実施する予定です。トレイ・リサーチがスポンサーを務めるエクストリームスポーツイベントの開催時間中は、一部の製品が特別価格で販売されます。イベントの前後には通常価格に戻ります。

要件。ホワイトラベル

トレイ・リサーチ社は、大手栄養補助食品小売店のブランド名で自社製品をホワイトラベル販売することを検討している。これらの製品は特定の顧客のみに販売される予定だ。

* Trey Researchは、顧客がホワイトラベル製品を比較する際に使用できる「比較価格」を提供および維持します。この比較価格は、顧客が誤って契約価格の有効期限を過ぎてしまった場合のデフォルトの商品価格にもなります。

* これらの制限の設定は、当該顧客向けに新製品を作成する際に自動的に適用される必要があります。

要件。倉庫と在庫

* 倉庫内の製品を、健康安全審査などの特定の理由で取引から除外する必要がある場合、倉庫の利用者はERPシステムから迅速に製品を除外できる必要があります。

* すべての製品品質テストは、統一された一貫した方法で実施されなければならない。

倉庫への入荷、生産ラインからの出荷、または倉庫から消費者への出荷における製品の品質プロセスは、実行を容易にするために自動的に作成されるべきです。

* テスト要件:

* 要件1: 栄養補助食品は全品100%、エナジードリンクは全品50%が、製造注文完了時に検査されなければならない。製品が検査段階に入った後は、すべての検査が完了する必要がある。

* 要件2: すべての栄養補助食品およびエナジードリンクの75%は、出荷プロセス中に必要な検査に照らして検査される必要があります。

検査プロセス中、破損した製品は（製品の種類に応じて）4つの容器のいずれかに入れる必要があります。

* テストプロセス全体を通して製品の可視性を最適化するために、隔離ゾーンを定義する必要があります。

質問: 309

倉庫内の在庫は、「在庫あり」という在庫ステータスに割り当てられます。

破損した商品が顧客に販売されないように、在庫ステータスを設定する必要があります。

どの値を使用すべきですか？回答するには、回答欄で適切なオプションを選択してください。

注：正解ごとに1ポイントが加算されます。

Requirement	Value
Configure the inventory blocking parameter for each inventory status.	<ul style="list-style-type: none">available unblocked, damaged blockedavailable blocked, damaged unblockedavailable blocked, damaged blockedavailable unblocked, damaged unblocked
Assign the default status.	<ul style="list-style-type: none">Site, Warehouse, and ItemSite, Warehouse, and LocationWarehouse, and Location onlySite and Serial

正解:

Requirement Microsoft

Value

Configure the inventory blocking parameter for each inventory status.

	▼
available unblocked, damaged blocked	!
available blocked, damaged unblocked	
available blocked, damaged blocked	
available unblocked, damaged unblocked	

Assign the default status.

	▼
Site, Warehouse, and Item	
Site, Warehouse, and Location	
Warehouse, and Location only	
Site and Serial	

説明

Requirement

Value

Configure the inventory blocking parameter for each inventory status.

	▼
available unblocked, damaged blocked	
available blocked, damaged unblocked	
available blocked, damaged blocked	
available unblocked, damaged unblocked	

Assign the default status.

	▼
Site, Warehouse, and Item	
Site, Warehouse, and Location	
Warehouse, and Location only	
Site and Serial	

質問: 310

あなたは配送会社の物流マネージャーです。

お客様の主要運送会社は、ニューヨーク市とコロラド州間の輸送料金を提供しています。これらの料金は、集荷場所となる都市または地域に応じて、以下のとおり定額制となっています。

・ニューヨーク市 = 500ドル

・コロラド州 = 450ドル

ニューヨーク市からコロラド州までの料金を計算するには、輸送管理システムを設定する必要があります。

あなたはどうすべきでしょうか？

- A. 両方の場所にハブを作成します。ニューヨーク市からコロラドへのルートプランを追加し、2つの料金をスポット料金として割り当てます。
- B. ニューヨーク市からコロラドまでの日数を追跡する輸送時間エンジンを設定します。日割りに連動した料金を料金マスターで設定します。
- C. ゾーンマスターでニューヨーク市とコロラド州のゾーンを設定します。ゾーンマスターで、開始地点と終了地点を指定して各ゾーンに料金を割り当てます。
- D. 重量と距離に基づいたポイントツーポイントエンジンを使用します。出発地をニューヨーク市、到着地をコロラドとして料金を設定し、荷物の重量に基づいて料金を分割します。

正解: [A \(コメントを發表する\)](#)

質問: 311

ある会社はサラウンドサウンドオーディオシステムを製造 販売している。別の会社は、完全なサウンドシステムの部品表 (BOM)の一部として、ステレオレシーバーを製造している。サウンドシステムの製造指示書から、ステレオレシーバーの発注書を自動的に作成する必要があります。

実行すべき3つの行動はどれですか？それぞれの正解は、解決策の一部を示しています。

注：正解ごとに1ポイントが加算されます。

- A. サービスアイテムをBOM行として親アイテムに添付します。
- B. サービス品目BOM行に仕入先アカウントを割り当てます。
- C. サービスアイテムのBOM行タイプをベンダーに設定します。
- D. 原価計算シート上で、サービス項目を仕入先にリンクします。
- E. サービスアイテムのBOM行タイプを「固定供給」に設定します。

正解: [\(正解を表示します\)](#)

質問: 312

品目テストの要件を満たすようにシステムを設定する必要があります。

システムの設定はどのように行うべきですか？回答するには、回答欄で適切なオプションを選択してください。

注：正解ごとに1ポイントが加算されます。



正解:



説明



参照 :

<https://docs.microsoft.com/en-us/dynamics365/supply-chain/inventory/enable-quality-management>

質問: 313

UserBの問題を解決する必要がありますか？

どのオプションを選択すべきですか？回答するには、該当箇所で適切なオプションを選択してください。

注：正解ごとに1ポイントが加算されます。

Requirement Option

Configure an RFQ

- Purchase agreement type, solicitation type with scoring method
- Purchase order type, solicitation type with scoring method
- Purchase requisition, case type with scoring method

Transfer an RFQ

- Purchase agreement
- From date
- Purchase requisition

正解:

Requirement Option

Configure an RFQ

- Purchase agreement type, solicitation type with scoring method
- Purchase order type, solicitation type with scoring method
- Purchase requisition, case type with scoring method**

Transfer an RFQ

- Purchase agreement
- From date
- Purchase requisition**

Explanation:

Requirement  **Option**
Configure an RFQ

- Purchase agreement type, solicitation type with scoring method
- Purchase order type, solicitation type with scoring method
- Purchase requisition, case type with scoring method**

Transfer an RFQ

- Purchase agreement
- From date
- Purchase requisition**

質問: 314

ある企業が、Dynamics 365 for Finance and Operationsのモバイルデバイス接続機能を導入する計画を立てている。

モバイル端末でスポットサイクルカウントを実施する必要があります。

どの3つの行動を順番に実行すべきでしょうか？回答するには、行動リストから適切な行動を回答欄に移動させ、正しい順序に並べ替えてください。

Actions

Answer Area

- Create inventory journals
- Register and confirm the item number and counted item quantity
- Create a cycle count supervisor
- Select the menu item to process spot cycle counting work
- Register the location to perform spot cycle counting
- Set up cycle counting work

正解:



Actions

- Create inventory journals
- Register and confirm the item number and counted item quantity
- Create a cycle count supervisor
- Select the menu item to process spot cycle counting work
- Register the location to perform spot cycle counting
- Set up cycle counting work
- Select the menu item to process spot cycle counting work
- Register and confirm the item number and counted item quantity
- Register the location to perform spot cycle counting

Answer Area

- Select the menu item to process spot cycle counting work
- Register and confirm the item number and counted item quantity
- Register the location to perform spot cycle counting

質問: 315

財務チーム向けに決済レポートを設定する必要があります。

どのプロセスを使用すべきでしょうか？回答するには、回答欄で適切なオプションを選択してください。

注：正解ごとに1ポイントが加算されます。

Requirement	Process
Identify items that are not fully settled.	<ul style="list-style-type: none">Print Inventory Close LogRun RecalculationPrint Inventory Valuation ReportPost Purchase Registrations
Reconcile differences between the expected and actual inventory values.	<ul style="list-style-type: none">Post Purchase InvoicesPost Purchase RegistrationsPost Sales Picking ListsPost inventory adjustments

正解:

Answer Area

Requirement

Identify Items that are not fully settled.

Reconcile differences between the expected and actual inventory values.

Process

Print Inventory Close Log
Run Recalculation
Print Inventory Valuation Report
Post Purchase Registrations

Post Purchase Invoices
Post Purchase Registrations
Post Sales Picking Lists
Post inventory adjustments

説明

質問: 316

ある企業は、Dynamics 365 Supply Chain Managementをマスタープランニング機能と共に利用している。

同社は、マスタープランニングプロセスを改善するために、計画最適化機能を有効にする必要があります。

計画最適化を可能にするために、企業が満たすべき前提条件を助言する必要があります。

会社は何をすべきでしょうか？答えるには、適切なタイプを正しい前提条件にドラッグしてください。各タイプは一度だけ使用することも、全く使用しないこともできます。コンテンツを表示するには、ペイン間の分割バーをドラッグするか、スクロールする必要がある場合があります。

注：正解ごとに1ポイントが加算されます。

Types	Prerequisite	Type
<input type="checkbox"/>	Perform a planning optimization fit analysis.	<input type="text"/>
<input type="checkbox"/>	Assess the existing deployment type of Dynamics 365 Supply Chain Management.	<input type="text"/>
<input type="checkbox"/>	Validate function availability within a geographic region.	<input type="text"/>

正解:

Types	Prerequisite	Type
Optional	Perform a planning optimization fit analysis.	Optional
Mandatory	Assess the existing deployment type of Dynamics 365 Supply Chain Management.	Mandatory
	Validate function availability within a geographic region.	Mandatory

Explanation:

テキスト説明は自動的に生成されました

Prerequisite	Type
Perform a planning optimization fit analysis.	Optional
Assess the existing deployment type of Dynamics 365 Supply Chain Management.	Mandatory
Validate function availability within a geographic region.	Mandatory

参照 :

<https://docs.microsoft.com/en-us/dynamics365/supply-chain/master-planning/planning-optimization/get-started>

有効的な**MB-330**問題集はJPNTTest.com提供され、**MB-330**試験に合格することに役に立ちます！JPNTTest.comは今最新**MB-330**試験問題集を提供します。JPNTTest.com MB-330試験問題集はもう更新されました。ここで**MB-330**問題集のテストエンジンを手に入れます。最新版のアクセス、<https://www.jpntest.com/shiken/MB-330-mondaishu> **446**問、**30%ディスカウント**、特別な割引コード: **JPNshiken**」

質問: 317

ベンダーとの交渉は完了しました。

タイヤの新しい価格を設定する必要があります。

ビジネス要件を満たすために、どのような設定を行うべきですか？回答するには、該当箇所で適切なオプションを選択してください。

注：正解ごとに1ポイントが加算されます。

Setting	Value
Agreement type	<div style="border: 1px solid black; padding: 2px;"> <div style="text-align: right;">▼</div> <div style="padding: 2px;">Purchase</div> <div style="padding: 2px;">Sales</div> <div style="padding: 2px;">Trade</div> </div>
Date	<div style="border: 1px solid black; padding: 2px;"> <div style="text-align: right;">▼</div> <div style="padding: 2px;">Expiration date</div> <div style="padding: 2px;">From date</div> <div style="padding: 2px;">Start date</div> <div style="padding: 2px;">To date</div> </div>

正解:

Requirement	Configuration
Replenishment configuration	<div style="border: 1px solid black; padding: 2px;"> <div style="text-align: right;">▼</div> <div style="padding: 2px;">Period</div> <div style="padding: 2px;">Per requirement</div> <div style="padding: 2px;">Min/Max</div> <div style="padding: 2px;">Manual</div> </div>
Location for configuration	<div style="border: 1px solid black; padding: 2px;"> <div style="text-align: right;">▼</div> <div style="padding: 2px;">Coverage groups</div> <div style="padding: 2px;">Released products</div> <div style="padding: 2px;">Coverage plan by dimension</div> <div style="padding: 2px;">Master planning setup wizard</div> </div>

説明

Setting	Value
Agreement type	<div style="border: 1px solid black; padding: 2px;"> <div style="text-align: right;">▼</div> <div style="padding: 2px;">Purchase</div> <div style="padding: 2px;">Sales</div> <div style="padding: 2px;">Trade</div> </div>
Date	<div style="border: 1px solid black; padding: 2px;"> <div style="text-align: right;">▼</div> <div style="padding: 2px;">Expiration date</div> <div style="padding: 2px;">From date</div> <div style="padding: 2px;">Start date</div> <div style="padding: 2px;">To date</div> </div>

参照:

<https://docs.microsoft.com/en-us/dynamics365/supply-chain/procurement/purchase-agreements>

トピック4 :アドベンチャーワークスサイクル（事例）

事例研究

これはケーススタディです。ケーススタディには個別の時間制限はありません。各ケースを完了するために、試験時間を自由に使うことができます。ただし、この試験には追加のケーススタディやセクションが含まれる場合があります。与えられた時間内に試験に含まれるすべての問題を完了できるよう、時間配分をしっかりと行う必要があります。

ケーススタディに含まれる質問に答えるには、ケーススタディに記載されている情報を参照する必要があります。ケーススタディには、ケーススタディで説明されているシナリオに関する詳細情報を提供する図表やその他の資料が含まれている場合があります。各質問は、このケーススタディ内の他の質問とは独立しています。

このケーススタディの最後に、確認画面が表示されます。この画面では、解答を確認し、次のセクションに進む前に修正することができます。新しいセクションを開始すると、このセクションに戻ることはできません。

ケーススタディを開始するには

このケーススタディの最初の質問を表示するには、ボタンをクリックしてください。質問に答える前に、左側のペインにあるボタンを使用してケーススタディの内容を確認してください。これらのボタンをクリックすると、ビジネス要件、既存環境、問題記述などの情報が表示されます。ケーススタディに「すべての情報」タブがある場合、表示される情報は後続のタブに表示される情報と同一であることに注意してください。

質問に答える準備ができたなら、ボタンをクリックして質問に戻ってください。

背景

アドベンチャーワークスサイクルズは、北米の高級自転車メーカーです。同社は、年間40種類の標準モデルと100種類の限定モデルを、国内のブティック小売店に販売しています。

アドベンチャーワークスは、限定版自転車で最も大きな成功を収めている。これらの自転車は利益率が高く、需要も高く、若い世代の自転車愛好家の間で強い支持を得ている。

現在の環境

テクノロジー

最近の世界的なパンデミックの間、自転車の販売台数は飛躍的に増加しました。この成長を支えるため、アドベンチャーワークスは、業務の標準化と効率化を図るべく、Dynamics 365サプライチェーンマネジメントへの投資を予定しています。現在、業務は、ERP製品の不足部分を補うために独自開発のエンタープライズリソースプランニング (ERP) システムとMicrosoft Excelワークシートを用いて管理されています。

多くのプロセスは依然としてExcelワークシートで管理され、その後ERPアプリケーションに読み込まれている。

Adventure Worksは、実装する機能が少なくなるとしても、Microsoftが将来的に投資する予定のDynamics 365の機能のみを実装したいと考えている。

自転車

自転車のモデルは、標準モデルと限定版モデルがあります。

自転車は、異なるサイズとフレームスタイルを持つ単一の品番に基づいて製造されます。サイズはXS、S、M、L、XLです。フレームスタイルは、男性用、女性用、ユニセックスの3種類です。

サイズとフレームスタイルの組み合わせによって、価格とバーコードが異なります。

* その他の自転車関連の情報は参考情報としてのみ掲載しています。

* 情報のみのプロパティには標準化や検証が行われていないため、製品入力時にデータの入力ミスが発生しやすく、間違いの特定が困難です。

* 現在の製品管理システムでは、限定版自転車の一部が限定版として正しく表示されていません。これは、はいいいえのキーインジケータがデフォルトで「いいえ」になっているためです。このため、さまざまな自転車モデルのアイテム検索やレポート作成に重大な問題が発生します。

限定版自転車

* 最新の限定版モデルには、一体型のフェイスマスクホルダーと、自転車のフレームに溶接された追加の収納容器が付属しています。

※自転車の購入は、小売店1店舗につき週1台までとさせていただきます。

* これらの自転車はソーシャルメディアで発表され、発表された同日から小売店で販売可能となる。

* 顧客は、発表後まもなく小売店で自転車を購入できるようになります。

* 自転車は、チャリティーオークションでのみ入手できる場合もあります。

販売

世界的なパンデミックの影響で、商品の在庫確保が困難な状況です。小売店は毎週、可能な限り多くの在庫を仕入れています。

小売店は売上データをAdventure Worksにメールで送信します。各小売店を担当する営業チームは、その情報を共有のExcelワークシートに手動で入力します。

小売業者は、毎週水曜日までに1つの統合販売注文を提出する必要があります。これにより、アドベンチャーワークスのフルフィルメントチームは、在庫状況に基づいて販売注文の数量を整理および調整することができます。

小売店への請求書は3~5週間ごとに発行されます。アドベンチャーワークスは請求書発行に手作業を採用しています。

購入量の増加により、請求書の発行が追いつかなくなっている。

* Adventure Works限定版自転車への需要に応えるため、販売チームはこれらの商品がSKUリストに掲載され次第、注文を受け付けて発送準備を進めます。

* 小売業者がAdventure Worksの注文制限ポリシーを回避できる場合があります。その場合、配送チームに追加の作業が発生します。

発信

完成した自転車には、各自転車を識別および追跡するための固有のコードが割り当てられます。

出荷注文用に使われた自転車はすべて品質管理ベンチに移送され、21項目の機械的検査を受けます。

機械検査に合格した自転車には、検査完了リストに固有の自転車識別番号が記録されます。この番号は出荷明細書にも記載されるため、お客様は検査済みの自転車が実際に受け取った自転車であることを確認できます。

* 自転車が機械検査に合格しなかった場合、その自転車は隔離場所に移動され、注文の代替として別の自転車が選ばれて検査されます。

在庫

補充作業は簡単ですが、手作業で行っています。現在はすべてExcelで処理しています。

* 各標準モデルのすべての自転車部品は、Excelワークシートにそれぞれ1行ずつ記載されています。

* Adventure Works社は、倉庫内の各保管スペースを現在の製品で満杯にすることを望んでいます。

* チームは、部品表 (BOM)の品目が溢れることなくスペースに収まる個数を把握している。

* 自転車を構成する部品 (BOM)は、それぞれ異なる収納容量を持っています。

* Adventure Works社は、完成自転車の需給に基づいて、期間ごとの計画発注に関する意思決定を行うためにExcelワークシートを使用しています。

ホイール

* すべての自転車モデルには、4種類のホイールがあります。

* お客様はスペアタイヤを注文されることが多いです。

* ホイールは倉庫の保管場所から突然消えてしまうことがある。

* Adventure Worksは、ホイールを1つのメーカーからのみ仕入れています。

マスタープランニング

正式な都市計画策定プロセスは存在しない。

補充活動は毎週実施されます。

要件

自転車

製造プロセスで使用されるすべてのBOMアイテムは、Dynamics 365 Supply Chain Managementにおいて固有の製品として構成する必要があります。

Dynamics 365 Supply Chain Managementでは、以下の製造自転車のプロパティを設定する必要があります。

* サイズ XS、S、M、L、XL

* フレームスタイル：男性用女性用、ユニセックス

* 限定版 {空白}、いいえ、はい

* 年: 2010-2020

* メーカー注：自由形式のテキストは最大250文字までです

* リアサスペンションストローク :130ミリメートル、150ミリメートル

* フルサスペンション :いいえ、はい

販売

限定版自転車は、販売注文1件につき1台に制限されなければなりません。例外は一切認められません。

* 小売業者には、納品済みのすべての販売注文について、毎月1回、統合された請求書が自動的に送付される必要があります。

限定版モデルの自転車は、公式発売日までは販売注文に含めることを許可してはならない。

発信

自転車固有の識別番号は、標準化された業務プロセスの一環として体系的に作成されなければならない。

* 自転車は、先入れ先出し (FIFO) 在庫モデルにおいて、保管場所から取り出され、梱包ステーションに移動されなければなりません。

在庫

* ホイールを除き、倉庫内で自転車部品が溢れ出ないようにしなければならない。

* 過去の傾向に基づいて、アドベンチャーワークスのホイール在庫を調整するためのシステム生成による推奨事項を提供する必要があります。

* BOM (部品表に記載されている品目は、在庫切れになる前に補充する必要があります。常に十分な在庫を確保しておかなければなりません。

システムは、自動化されたプロセスを通じてすべての在庫要件を維持する必要があります。

マスタープランニング (MRP)

* Excelワークシートに代わるツールは、完成自転車製品ファミリーと部品表 (BOM) の供給と需要を、期間ごとに単一画面で表示できる必要があります。この単一フォーム画面は、一般的な供給と需要の照会のみで使用され、高度な処理タスクは必要としません。このフォームへの照会は、システムによる決定ではなく、計画された注文の作成につながる可能性があります。

* このツールは、新規の計画生産、販売、購入、および振替注文を作成できるものでなければならない。

* MRPソリューションは、可能な限り最高のパフォーマンスを発揮し、計画された注文を日中に実行できるものでなければなりません。

* 確定していない計画注文は変更しないでください。Adventure Worksは、システムに慣れるまで、後で手動で作成した注文と計画注文を照合できるようにしたいと考えています。

* Adventure Worksは、システムが推奨する数値に納得したら、注文生成を完全に自動化する仕組みを導入したいと考えています。

質問: 318

品目ごとに倉庫在庫の自動補充を設定する必要があります。

セットアップを完了するにはどうすればよいでしょうか? 回答欄で適切なオプションを選択してください。

注: 正解ごとに1ポイントが加算されます。

Dynamics 365 | Operations | Inventory management > Setup > Inventory breakdown > Warehouses USMF

Save | + New | Delete | WAREHOUSE OPTIONS

Warehouses

Warehouse: 12 | Name: Site 1 - WIP

General

Master planning

ITEM COVERAGE: MAIN WAREHOUSE

Main warehouse: 11 Site 1 - Raw Materials, 12 Ste 1 - WIP, 12-801, 12-802

Manual: Yes/No | Refilling: Yes/No

Calendar: [dropdown]

Warehouse level: 2

Inventory and warehouse management | Microsoft

Left sidebar:

- 11 Site 1 - Raw Materials
- 12 Site 1 - WIP (selected)
- 12-801 Subcon Perfect coating
- 12-802 Subcon Ideal Machining

正解:

Dynamics 365 Operations Inventory management > Setup > Inventory breakdown > Warehouses USMF

Save + New Delete WAREHOUSE OPTIONS

Warehouses

Warehouse: 12 Name: Site 1 - WIP

General

Master planning

ITEM COVERAGE MAIN WAREHOUSE

Manual Refilling Main warehouse

Yes No Yes No

Calendar Warehouse level

2

Inventory and warehouse management Microsoft

Left sidebar items:

- 11 Site 1 - Raw Materials
- 12 Site 1 - WIP
- 12-801 Subcon Perfect coating
- 12-802 Subcon Ideal Machining

Explanation:

Dynamics 365 | Operations | Inventory management > Setup > Inventory breakdown > Warehouses USMF

Save | + New | Delete | WAREHOUSE OPTIONS

Warehouses

Warehouse: 12 | Name: Site 1 - WIP

General

Master planning

ITEM COVERAGE: Manual (Yes/No) | Refilling (Yes/No) | Main warehouse (11 Site 1 - Raw Materials, 12 Ste 1 - WIP, 12-801, 12-802) | Warehouse level

Inventory and warehouse management | Microsoft

質問: 319

ある製造会社が新しい倉庫を建設している。

この倉庫は、現在別の倉庫に保管されている製品を保管しなければならない。

倉庫向けに新しい商品カバレッジを作成する必要があります。

どの4つの行動を順番に実行すべきでしょうか？回答するには、行動リストから適切な行動を回答欄に移動させ、正しい順序に並べ替えてください。

選択して配置する：

Actions

Specify the main warehouse

Change the planned order type to **Transfer**

Select **Change planned order type**

Select **Override coverage group settings**

Select **Use specific settings**

Select the site and warehouse for item coverage

Answer Area



正解:

Actions

Specify the main warehouse

Change the planned order type to **Transfer**

Select **Change planned order type**

Select **Override coverage group settings**

Select **Use specific settings**

Select the site and warehouse for item coverage

Answer Area



Select the site and warehouse for item coverage

Select **Change planned order type**

Change the planned order type to **Transfer**

Specify the main warehouse



Explanation:


Answer Area

Select the site and warehouse for item coverage

Select **Change planned order type**

Change the planned order type to **Transfer**

Specify the main warehouse



質問: 320

あなたは、Contoso Entertainment System USA (USMF) という会社の機能コンサルタントです。

あなたは安全在庫レベルを管理する計画を立てています。

倉庫番号13にあるStandardSpeakerUpSelという品目について、最低在庫数を1,500個に設定する必要があります。

このタスクを完了するには、Dynamics 365ポータルにサインインしてください。

正解:

詳細は下記をご覧ください。

Explanation:

製品情報管理> 製品> 「リリース済み製品」を選択し、製品 (StandardSpeakerUpSel) を選択します。次に、アクション ペインの 「計画」タブの 「カバレッジ」グループで、「アイテム カバレッジ」を選択して、「アイテム カバレッジ」ページを開きます。

カバー範囲コードには 「最小/最大」を選択し、最小値には 「1,500」と入力します。

Finance and Operations

Save + New Delete Wizard Default settings Options

L0001 : MIDRANGESPEAKER2

Item coverage, Site: 1, Warehouse: 13

Overview **General** Lead time Min./Max. Dimension

CHANGE PLANNED ORDER TYPE **OVERRIDE COVERAGE GROUP SETTINGS** **OVERRIDE TIME FENCE**

Planned order type
Kanban

Main warehouse

USE SPECIFIC SETTINGS

Coverage group
Req

Vendor account
US-101

Coverage code
Requirement

Period
Requirement

Min./Max.

Manual

Negative days
2

Positive days
100

Automatic firming time fence
0

Freeze time fence (days)
0

BOM explosion time fence
100

Capacity scheduling time fence
100

Approved requisitions time fence
0

Microsoft

参照 :

<https://docs.microsoft.com/en-us/learn/modules/configure-use-master-planning-dyn365-supply-chain-mgmt/02-s>

有効的な**MB-330**問題集はJPNTest.com提供され、**MB-330**試験に合格することに役に立ちます！JPNTest.comは今最新**MB-330**試験問題集を提供します。JPNTest.com MB-330試験問題集はもう更新されました。ここで**MB-330**問題集のテストエンジンを手に入れます。最新版のアクセス、<https://www.jpntest.com/shiken/MB-330-mondaishu> **446**問、**30%ディスカウント**、特別な割引コード: **JPNshiken**」